

Программный комплекс «Квазар»

Модуль «ЭМК»

Психиатрический профиль

Руководство пользователя

Оглавление

Описание модуля	9
Описание прав пользователей и ролей персонала	10
Начало работы с модулем.....	11
Поиск пациента	12
Строка поиска.	13
Расширенный поиск	14
Поиск физического лица с помощью считывателя полисов	15
Наличие пациента в ЦРП	15
Информация о прикреплении пациента.....	15
Сведения о полисе ОМС	15
Добавление физического лица	16
Редактирование данных пациента.	19
Просмотр записанных пациентов	21
Отметка о посещении	22
Простановка неявки записанного пациента	22
Информация о пациенте	24
Персональные данные.....	25
Адрес и телефон	26
Прикрепление	28
Сигнальная информация	30
Диспансерное наблюдение наркологического/психиатрического профиля	32
Добавление наблюдения.....	32
Редактирование наблюдения	37
Завершение наблюдения	37
Удаление наблюдения.....	38
Печать	39
Обновление списка	40
«Только активные».....	40
Статус, имеющий общественное значение	41
Анализы	42
Информация о заказе	44
Отмена заказа	44
Подпись ЭМД.....	45
Результат	45
Печать	46
Диагностика	47
Информация о направлении	48
Печать направления	48

Результаты.....	49
Дополнительные сведения.....	49
Направления	50
Дерево ЭПМЗ.....	51
Добавление ЭМПЗ	51
Редактирование ЭПМЗ	52
Удаление ЭПМЗ	52
Обновление списка	52
Предпросмотр краткой информации об ЭПМЗ.....	53
Фильтрация ЭПМЗ	54
Фильтрация по дате	54
Фильтрация по типу ЭПМЗ.....	54
Отображение ЭПМЗ пользователя	55
Печать сопутствующих документов.....	55
Амбулаторный случай	56
Вид оплаты.....	57
ШРМ.....	58
Цель обслуживания.....	59
Направление.....	63
Оформление посещения.	67
Выбор слота.....	69
Вкладка «Осмотр»	70
Внесение диагнозов	75
Выбор диагноза из справочника	75
Выбор шаблона заполнения осмотра	77
Добавление сопутствующих диагнозов.	82
Вкладка «Услуги»	86
Добавление новой услуги.....	86
Редактирование услуги.....	88
Удаление услуги.....	89
Вкладка «Анализы»	90
Создание заказа	90
Выбор услуги	92
Запись на процедуру	94
Сведения для оплаты (ОМС)	95
Отказ от услуг	97
Фильтрация заказов.....	98
Открепление анализов от случая.....	99
Прикрепление анализов к случаю	100
Информация о заказе и отмена заказа	101
Подписать ЭМД	101
Результат	102
Печать	103
Вкладка «Диагностика».....	104
Информация о направлении	105

Отмена направления	106
Печать направления	106
Результаты	107
Создание направления	108
Вкладка «Направления»	112
Создание направления	112
Основная информация	116
Диагноз	118
Информация о том, куда выдаётся направление	119
Фильтрация	121
Информация о направлении	122
Отмена направления	122
Редактирования направления	122
Печать	123
Вкладка «Функциональная диагностика»	124
Стационарный случай	126
Вкладка «Поступление»	126
Создание извещения о поступлении	134
Сохранение извещения	136
Подпись извещения	137
Вкладка «Первичный осмотр»	137
Выбор диагноза из справочника	138
Выбор шаблона заполнения осмотра	139
Добавление сопутствующих диагнозов	146
Статус передачи сведений в МВД	147
План лечения	149
Вкладка «Осмотры»	151
Добавление	151
Редактирование	156
Удаление	156
Создать запись на основе выбранной	157
Печать	158
Включить в выписной эпикриз	160
Вкладка «Процедуры»	161
Добавление	161
Редактирование	166
Удаление	167
Вкладка «Операции»	168
Добавление	168
Вкладка «Основные данные»	169
Вкладка «Анамнез»	174
Вкладка «Предоперационный эпикриз»	175
Вкладка «Хирургическое вмешательство»	179
Подпись документа	182
Вкладка «Анализы»	184
Создание заказа	185
Выбор услуги	186
Запись на процедуру	188

Сведения для оплаты (ОМС)	189
Отказ от услуг	191
Фильтрация заказов	192
Открепление анализов от случая	193
Прикрепление анализов к случаю	194
Информация о заказе и отмена заказа	195
Подписать ЭМД	195
Результат	196
Печать	197
Вкладка «Диагностика»	198
Создание нового направления	199
Информация о направлении	200
Отмена направления	201
Печать направления	201
Результаты	201
Вкладка «Листки нетрудоспособности»	202
Вкладка «Направления»	203
Создание направления	203
Основная информация	206
Диагноз	208
Онкологический блок	208
Информация о том, куда выдаётся направление	209
Фильтрация	211
Информация о направлении	211
Отмена направления	211
Редактирования направления	211
Печать	212
Сохранение	213
Завершение и подпись	213
Печать	214
Перевод в отделение	214
Блок «Диагнозы»	217
Вкладка «Температурный лист»	219
Добавление	220
Редактирование	221
Удаление	222
Вкладка «Дневник наблюдения»	223
Добавление	223
Редактирование	226
Удаление	227
Печать дневника наблюдений	228
Фильтр «Мои записи»	228
Вкладка «Осмотры»	229
Добавление	229
Редактирование	234
Удаление	234
Создать новый осмотр на основании	235
Печать	236
Включить в выписной эпикриз	237

Вкладка «Этапные эпикризы»	238
Добавление.....	238
Редактирование	241
Удаление.....	243
Создать новый этапный эпикриз на основании.....	243
Печать	244
Вкладка «Лист назначений»	245
Вкладка «ЛП (назначение)»	245
Добавление	245
Редактирование	250
Удаление	251
Печать назначений	251
Вкладка «ЛП (прием)»	252
Вкладка «Мед.вмешательства».....	255
Добавление	256
Редактирование	259
Внесение данных об исполнителе	259
Удаление	261
Вкладка «Диеты и режимы»	261
Добавление диеты	261
Добавление режима	263
Редактирование	264
Удаление	264
Вкладка «Анализы».....	265
Создание заказа.....	265
Отказ от услуг	269
Фильтрация заказов.....	271
Информация о заказе и отмена заказа	271
Подписать ЭМД	271
Результат	272
Печать направления	273
Вкладка «Интенсивная терапия»	274
Вкладка «Диагностика»	276
Информация о направлении	277
Отмена направления	278
Печать направления.....	278
Результаты	279
Создание направления.....	279
Вкладка «Процедуры»	283
Добавление.....	283
Редактирование	289
Удаление.....	290
Вкладка «ЭЛН»	290
Вкладка «Операции»	291
Добавление.....	291
Вкладка «Основные данные»	292
Вкладка «Анамнез».....	297
Вкладка «Предоперационный эпикриз»	298
Вкладка «Хирургическое вмешательство»	302

Редактирование	305
Удаление.....	305
Подпись документа	306
Печать	307
Вкладка «Гемотрансфузии»	308
Добавление.....	309
Вкладка «Основные данные»	310
Вкладка «Компонент крови (донор)»	317
Вкладка «Лабораторные результаты реципиента»	319
Вкладка «Витальные параметры»	320
Редактирование	320
Удаление.....	321
Печать	322
Вкладка «Прочее»	324
Блок «Выбытие из отделения»	326
Эпикриз.....	327
Создание	327
Раздел «Дефекты догоспитального этапа»	329
Заполнение описательного блока из шаблона	329
Добавление сопутствующих диагнозов	332
Раздел «Детализация при смертельном исходе»	333
Раздел «Описательный блок»	333
Раздел «Выписной эпикриз»	334
Запись на следующий приём/ в поликлинику	336
Информация о записи	337
Удаление записи на следующий приём	338
Вкладка «Лист лучевой нагрузки»	338
Добавление.....	339
Редактирование	340
Удалить	340
Печать	340
Создание ЭМД.....	341
Завершение работы с ЭПМЗ	342
Сохранение.....	342
Запись на следующий приём / в поликлинику	342
Информация о записи.....	345
Удаление записи на следующий приём	345
Печать	346
Завершение случая.....	346
Отмена завершения.....	347
Подпись документа	348
Формирование талона	348
Отправка в РИР.СЭМД	349
Контекстное меню	349
Прикрепление файла.....	350
Редактирование файла	352

Открепление файла	353
Скачать файл для просмотра	354
Создать новый случай на основании	354
Экспорт документа	356

Описание модуля

Модуль «ЭМК» предназначен для ведения информации в электронной медицинской карте пациента в виде ЭПМЗ.

Диагнозы F00-F09; F20-F99 в качестве основного могут быть поставлены только в психиатрическом профиле.

Описание прав пользователей и ролей персонала

Для доступа к модулю «ЭМК» необходимо право пользователя «ЭМК».

Для работы с амбулаторными случаями психиатрического профиля требуются права пользователя:

- «Амбулаторный прием»;
- «Психиатрический профиль»;
- «Просмотр психиатрических медицинских сведений»;
- «Журнал листов нетрудоспособности».

Для отображения врача в списках необходимо присвоить роль персонала «Амбулаторный прием».

Для работы со стационарными случаями психиатрического профиля требуются права пользователя:

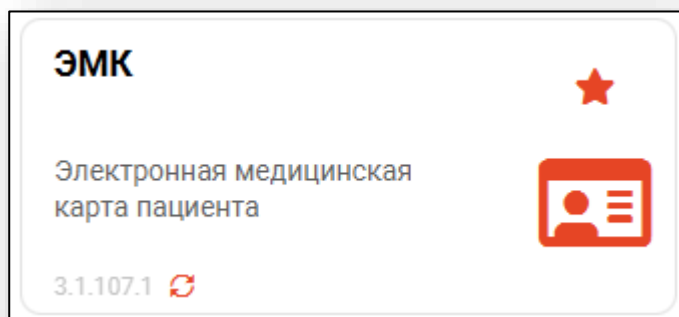
- «Стационар»;
- «Психиатрический профиль»;
- «Просмотр психиатрических медицинских сведений»;
- «Журнал листов нетрудоспособности».

Для отображения врача в списках необходимо присвоить одну либо несколько ролей персонала: «Стационар (Обращение в приемный покой)», «Стационар (Перевод пациента в отделение)», «Дневной стационар», «Круглосуточный стационар», «Стационар (Процедуры)», «Стационар (Эпикриз)».

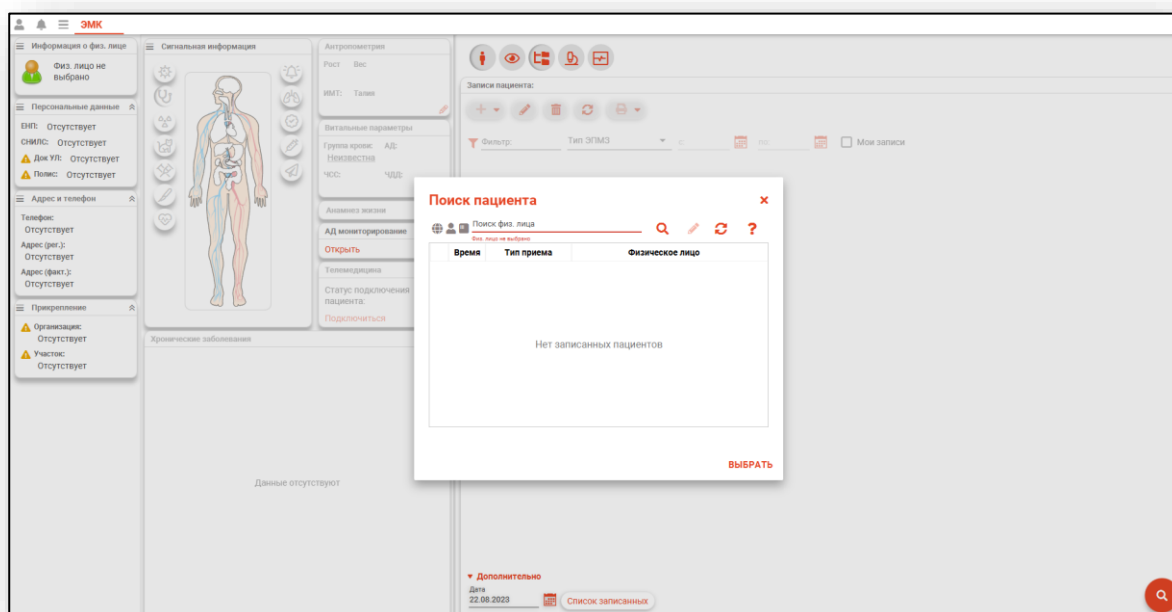
Обратите внимание, все права пользователей к данному профилю выдаются через обращение в техническую поддержку.

Начало работы с модулем

Выберите модуль «ЭМК».



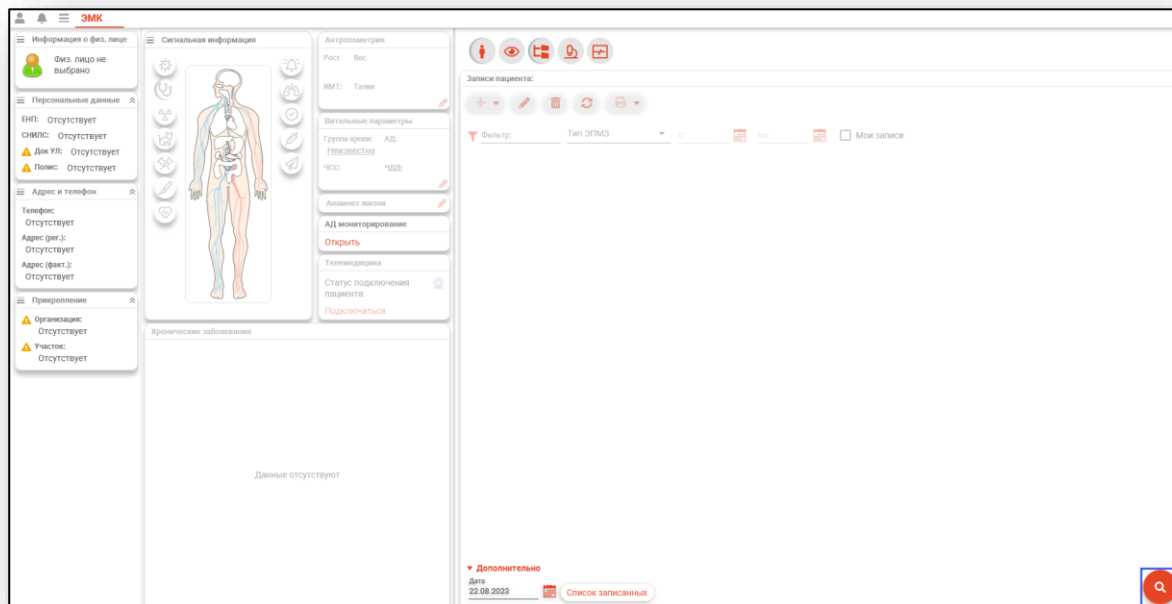
Будет открыто окно модуля.



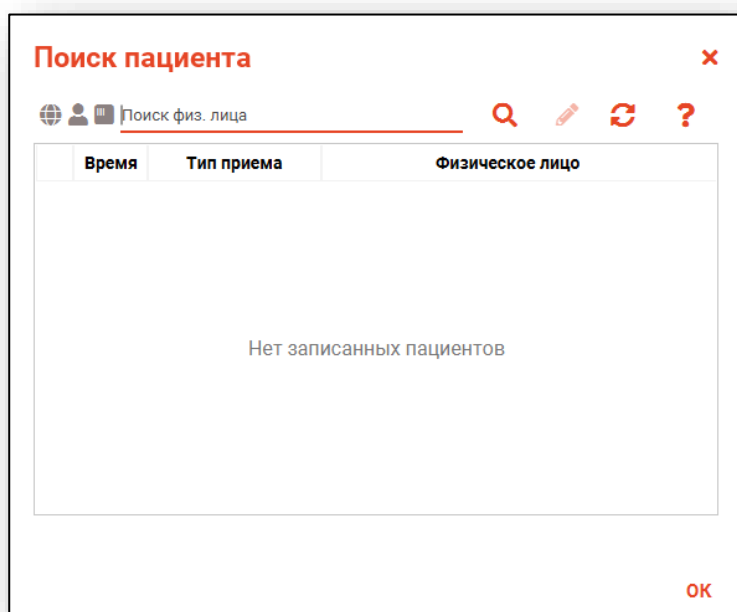
Для осуществления дальнейшей работы с модулем требуется произвести поиск пациента

Поиск пациента

Для работы с модулем ЭМК в первую очередь необходимо осуществить поиск пациента. Это можно сделать в окне поиска пациента, открывающегося при запуске модуля, либо вызываемого при нажатии на кнопку «Найти физическое лицо».




Откроется окно поиска пациента.



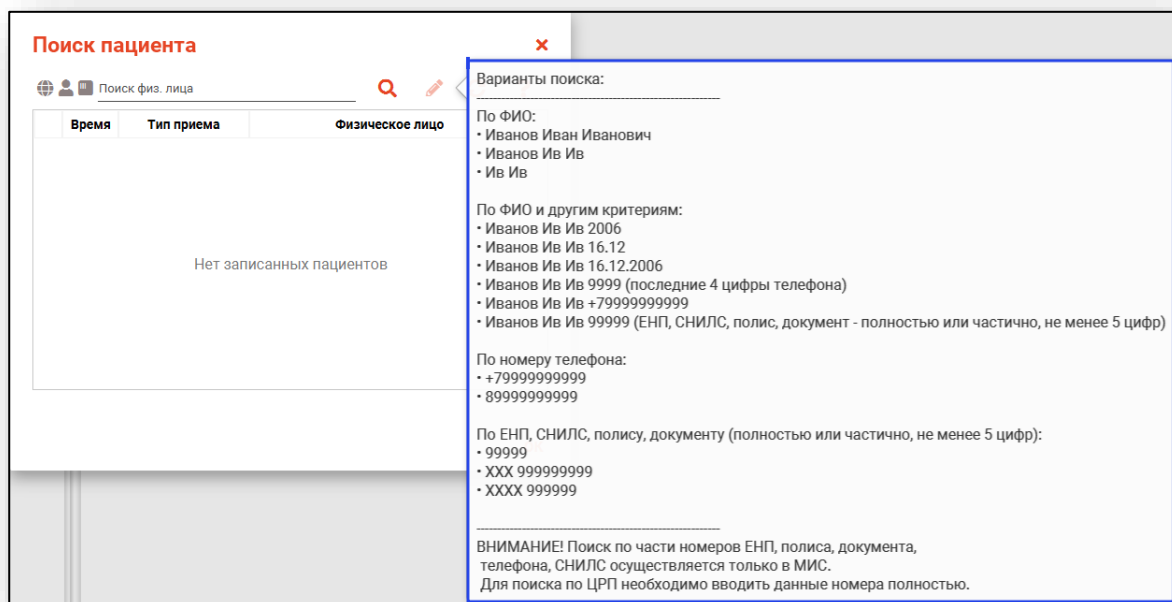
Строка поиска.

Для вызова справки при поиске физического лица нажмите на кнопку «Справка».



Строка поиска является универсальной, в нее можно ввести:

- номер полиса;
- номер телефона;
- СНИЛС
- серия и номер паспорта (между серией и номером должен быть пробел)
- ФИО (полное, либо частями).



После ввода данных необходимо нажать на кнопку «Поиск».

Поиск пациента

Фил нат вит

Время	Тип приема	Физическое лицо
-------	------------	-----------------

Если в системе имеется более 25 записей, удовлетворяющих условиям поиска, будет открыто окно расширенного поиска.

Расширенный поиск

В случае, если по введенным данным идентифицировать пациента однозначно невозможно, откроется окно расширенного поиска.

Расширенный поиск

Критерии поиска

- ☒ Фамилия Имя Отчество
Филатова Наталья
- ☐ Дата рождения
- ☐ СНИЛС
- ☐ ЕНП/Полис (серия номер)
- ☐ Номер телефона
- ☐ Документ (серия номер)

Найти Сбросить

Сортировать по: фамилии имени отчеству дате рождения Строк: 19

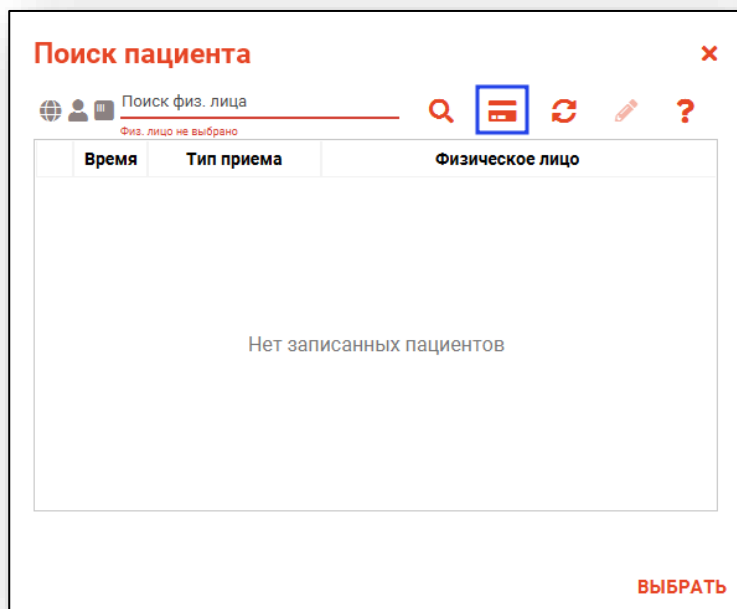
Фамилия Имя Отчество	Д.р. (возраст)	СНИЛС	ЕНП	Телефон	Полис
Филатова Наталья Евгеньевна	23.01.1938 (86)	03923652157	3667360877000121		02010568199
Филатова Наталья Михайловна	16.01.1942 (83)	09662879736	3667950884000146		01037817278
Филатова Наталья Петровна	11.11.1949 (75)	15101570001	3669150889000617		ИНО 241365
Филатова Наталья Николаевна	20.06.1959 (65)	04512429224	3654140880000366		02011404192
Филатова Наталья Ивановна	22.09.1963 (61)	78134476524	3647630890000621		02012837374
Филатова Наталья Сергеевна	14.05.1964 (60)	09279572824	3655630886000229		02010676602

ПРИНЯТЬ ОТМЕНА



Выбрать дополнительные параметры поиска возможно в левой части экрана.

Поиск физического лица с помощью считывателя полисов

Поиск физического лица возможно осуществить с помощью считывателя полисов. Вставьте полис-карту в считыватель полисов и нажмите на кнопку «Использовать кард-ридер».





Наличие пациента в ЦРП




-  - Данные пациента присутствуют в ЦРП
-  - Данные пациента отсутствуют в ЦРП

Информация о прикреплении пациента

После успешного поиска пациента слева от строки поиска отображается пиктограмма, показывающая статус прикрепления пациента.

-  - Пациент прикреплен к текущей организации
-  - Пациент не прикреплен к текущей организации.

Сведения о полисе ОМС

-  - Полис указан
-  - Не указан полис ОМС
-  - Указан полис иногороднего пациента

Добавление физического лица

Добавление физического лица можно осуществить после того, как физическое лицо не удастся идентифицировать с помощью расширенного поиска.

Расширенный поиск

Критерии поиска

Фамилия Имя Отчество

☒Игнашева Альбина Марко

Дата рождения

☐

СНИЛС

☐

ЕНП/Полис (серия номер)

☐

Номер телефона

☐

Документ (серия номер)

☐

Найти

Сбросить

Сортировать по:

фамилии

имени

отчеству

▲

дате рождения

Строк: 0

⚠

По указанным критериям поиска не найдено ни одной записи.
Для добавления физического лица необходимо осуществить поиск, указав один из критериев поиска:
СНИЛС, ЕНП/Полис (серия номер), Документ (серия номер)

ПРИНЯТЬ

ОТМЕНА

Примечание: для добавления физического лица необходимо осуществить поиск, дополнительно указав один из критериев поиска: СНИЛС, ЕНП/Полис (серия номер), Документ (серия номер).

Расширенный поиск

Критерии поиска

Фамилия Имя Отчество

☒Игнашева Альбина Марко

Дата рождения

☐

СНИЛС

☐

ЕНП/Полис (серия номер)

☐

Номер телефона

☐

Документ (серия номер)

☐

Найти

Сбросить

Сортировать по:

фамилии

имени

отчеству

▲

дате рождения

Строк: 0

⚠

По указанным критериям поиска не найдено ни одной записи.
Для добавления физического лица необходимо осуществить поиск, указав один из критериев поиска:
СНИЛС, ЕНП/Полис (серия номер), Документ (серия номер)

ПРИНЯТЬ

ОТМЕНА

После заполнения как минимум одного из этих полей, необходимо еще раз нажать на кнопку «Найти».

Расширенный поиск

Критерии поиска

Фамилия Имя Отчество
☒ Игнашева Альбина Марко

Дата рождения
☐

СНИЛС
☒ 54264672095

ЕНП/Полис (серия номер)
☐

Номер телефона
☐

Документ (серия номер)
☐

Найти
Сбросить

Сортировать по: фамилии имени отчеству дате рождения

Строк: 0

По указанным критериям поиска не найдено ни одной записи.
Для добавления физического лица необходимо осуществить поиск, указав один из критериев поиска:
СНИЛС, ЕНП/Полис (серия номер), Документ (серия номер)

ПРИНЯТЬ ОТМЕНА

После этого кнопка «Добавить» будет отображена в правой нижней части окна.

Расширенный поиск

Критерии поиска

Фамилия Имя Отчество
☒ Игнашева Альбина Марко

Дата рождения
☐

СНИЛС
☒ 54264672095

ЕНП/Полис (серия номер)
☐

Номер телефона
☐

Документ (серия номер)
☐

Найти
Сбросить

Сортировать по: фамилии имени отчеству дате рождения

Строк: 0

Игнашева Альбина Марко	54264672095	54264672095
------------------------	-------------	-------------

ДОБАВИТЬ ПРИНЯТЬ ОТМЕНА

Таким образом откроется окно «Добавление информации о физическом лице», где нужно внести данные о физическом лице.

Добавление информации о физическом лице

Персональные данные

Физ. лицо не выбрано

ID -

Фамилия

Имя

Отчество

Дата рождения

Пол

Телефон

СНИЛС

Email

Страна гражданства

Место рождения

Сведения о льготах

Льготная категория

Сведения о смерти

Дата смерти

Свидетельство о смерти

ПОЛИСЫ

ДОКУМЕНТЫ

АДРЕСА

СЕМЬЯ

СОЦИАЛЬНОЕ ПОЛОЖЕНИЕ

ПРИКРЕПЛЕНИЯ

ОБРАЗОВАНИЕ

РАБОТА/УЧЕБА

+

Тип	Регион	СМО	Серия	Номер	Дата начала д...	Дата окончания
-----	--------	-----	-------	-------	------------------	----------------

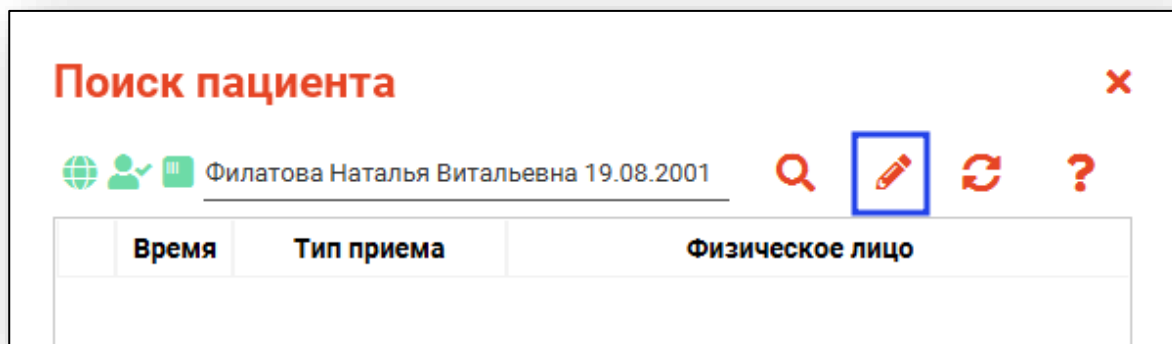
СОХРАНИТЬ

ОТМЕНА

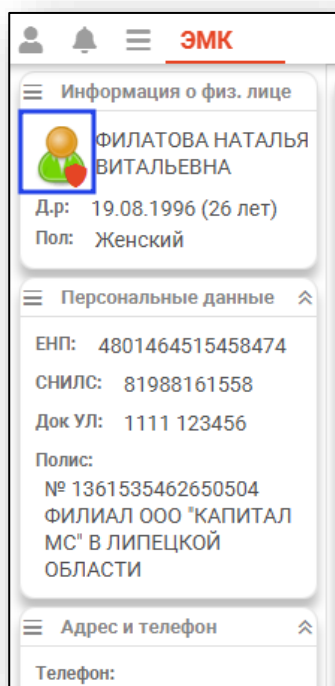
Примечание: для сохранения физического лица необходимо указать один из дополнительных критериев: СНИЛС, ЕНП/Полис (серия номер), Документ (серия номер).

Редактирование данных пациента.

Также в окне поиска пациента существует возможно отредактировать информацию о пациенте. Для этого необходимо нажать на кнопку «Редактировать данные о физическом лице». Кнопка становится активной после успешного поиска пациента.



Так же редактировать данные о физическом лице возможно как из главного окна модуля ЭМК, блок «Информация о физ.лице», так и из открытого случая любого типа ЭПМЗ.




После внесения корректировок в информацию о физическом лице необходимо нажать «Сохранить» для сохранения внесенных данных.

Полный функционал окна «Редактирование информации о физическом лице» описан в модуле «Физические лица».




Просмотр записанных пациентов

Если к врачу на сегодня есть записанные, то они отобразятся в табличной части окна «Поиска пациента», что ускорит поиск пациента.

Поиск пациента



Поиск пациента




Время	Тип приема	Пациент
10:45	Первичный прием	Филатова Екатерина Витальевна 01.01.2001
11:00	Первичный прием	Вереникина Элеонора Эдуардовна 12.12.1987
11:15	Первичный прием	Самаркин Геннадий Александрович 10.02.1986
11:30	Первичный прием	Соколова Галина Ивановна 02.12.1988
11:45	Первичный прием	Токарев Андрей Романович 12.04.1988

OK

Чтобы распечатать список записанных на нужную дату, выберите в блоке «Дополнительно» дату с помощью «Календаря», либо введите дату вручную, и нажмите на кнопку «Список записанных». По умолчанию список записанных отображается за текущее число.

▼ Дополнительно

Дата
25.08.2021



Список записанных

Отметка о посещении

Если записанный пациент уже посетил врача и была создана ЭПМЗ, привязанная к слоту записи текущего дня, то это отобразится в списке записанных соответствующей пиктограммой.




	Время	Тип приема	Пациент
	11:00	Первичный прием	Дьяконова Валентина Владимировна 17.09.1960
✓	11:15	Первичный прием	Еремеев Павел Васильевич 15.11.1984
✓	11:30	Первичный прием	Жимолость Геннадий Борисович 13.12.1963

Простановка неявки записанного пациента

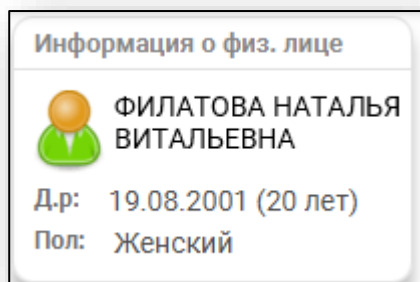
Для простановки неявки записанному пациенту кликните на него правой кнопкой и нажмите «Неявка».

Время	Тип приема	Пациент
10:45	Первичный прием	Филатова Екатерина Витальевна 01.01.2001
11:00	Первичный прием	Вереникина Элеонора Эдуардовна 12.12.1987


В списке записанных напротив этого пациента появится отметка о неявке.

	Время	Тип приема	Пациент
	11:00	Первичный прием	Дьяконова Валентина Владимировна 17.09.1960
	11:15	Первичный прием	Еремеев Павел Васильевич 15.11.1984
	11:30	Первичный прием	Жимолость Геннадий Борисович 18.12.1968

В блоке «Информация о физ.лице» указаны ФИО пациента, его пол, возраст и дата рождения.



Информация о физ. лице

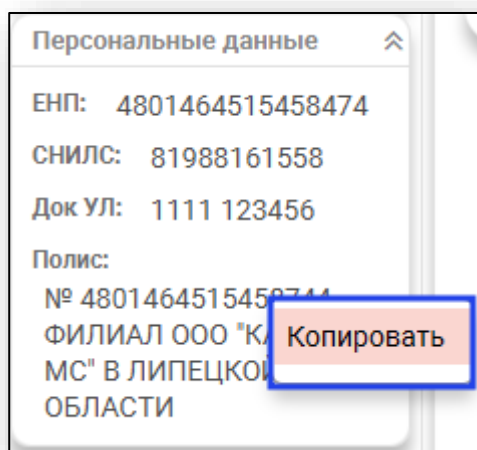
 ФИЛАТОВА НАТАЛЬЯ
ВИТАЛЬЕВНА


Д.р: 19.08.2001 (20 лет)

Пол: Женский

Персональные данные

В блоке «Персональные данные» указаны номера ЕНП, СНИЛС, документ, удостоверяющий личность, и полис пациента. Для копирования данных из блока «Персональные данные», вызовите контекстное меню правой кнопкой мышки и выберите «Копировать».



Персональные данные 

ЕНП: 4801464515458474

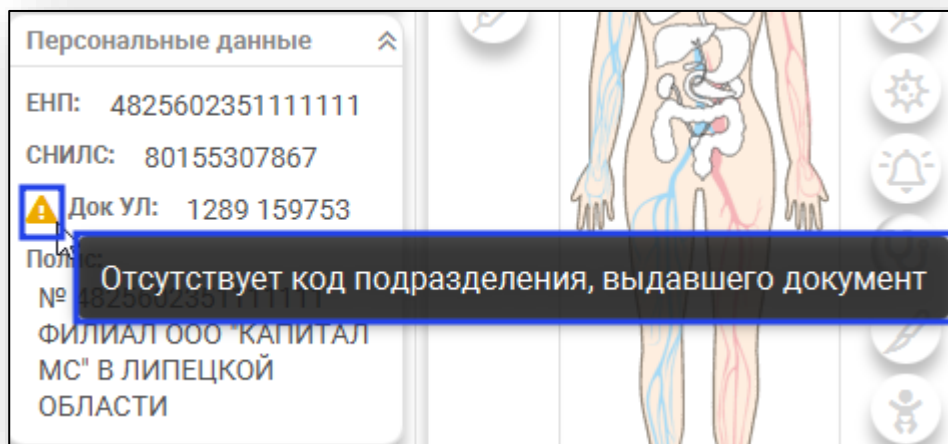
СНИЛС: 81988161558

Док УЛ: 1111 123456

Полис:
№ 4801464515458744
ФИЛИАЛ ООО "К
МС" В ЛИПЕЦКО
ОБЛАСТИ

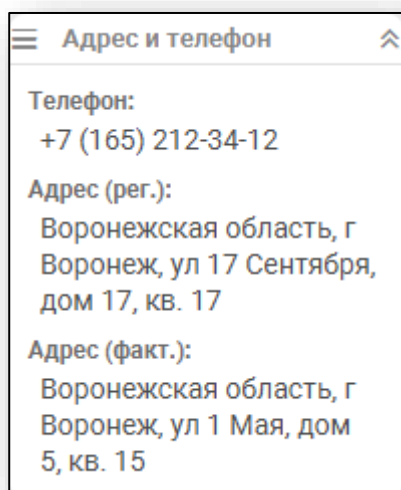
Копировать

Если в модуле «Физические лица» отсутствует информация либо информация неполная, справа от строки будет отображено уведомление. При наведении курсора на пиктограмму будет отображена дополнительная информация.

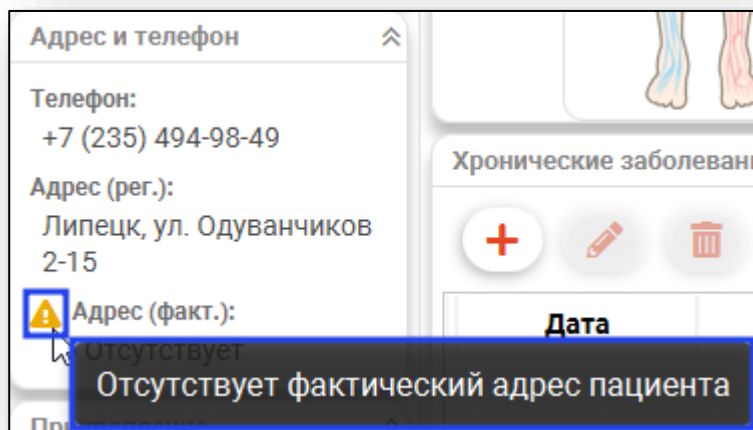


Адрес и телефон

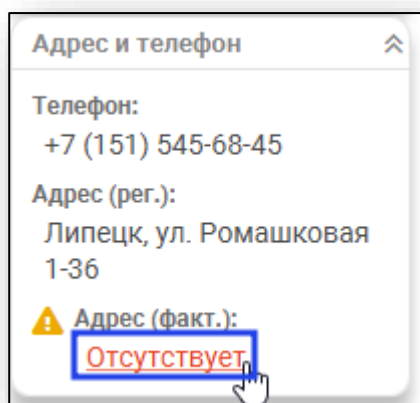
В блоке «Адреса и телефоны» указаны контактный телефон пациента и адреса его регистрации и проживания с возможностью их редактирования.



Если в модуле «Физические лица» отсутствует информация либо информация неполная, справа от строки будет отображено уведомление. При наведении курсора на пиктограмму будет отображена дополнительная информация.




Для редактирования информации необходимо нажать на поле, которое требуется изменить.



Будет открыто новое окно «Редактирование информации о физическом лице». Внесите адрес во вкладке «Адреса» и нажмите на кнопку «Сохранить».

Редактирование информации о физическом лице

Персональные данные



ID 72

Фамилия
Филатова

Имя
Наталья

Отчество
Витальевна

Дата рождения
19.08.1996

Пол
Женский

Телефон
+7(165)-212-34-12

СНИЛС
81988161558

Email
FNV@mail.ru

Страна гражданства
Россия

Место рождения

Сведения о смерти

Дата смерти

Свидетельство о смерти

Ведомство для оплаты

Ведомство для оплаты

ПОЛИСЫ

ДОКУМЕНТЫ

АДРЕСА

СЕМЬЯ

СОЦИАЛЬНОЕ ПОЛОЖЕНИЕ

ПРИКРЕПЛЕНИЯ

ОБРАЗОВАНИЕ

ЗАНЯТОС

☐ Проживает в сельской местности

Тип	Неструктурированный адрес	Код региона	(?) ФИАС
Адрес по месту пребывания (временной регистрации)	Воронежская область, г Воронеж, ул 1 Мая, дом 5, кв. 15	36	✓
Адрес фактического проживания (пребывания)	Воронежская область, г Воронеж, ул 1 Мая, дом 5, кв. 15	36	✓
Адрес по месту жительства (постоянной регистрации)	Воронежская область, г Воронеж, ул 17 Сентября, дом 17, кв. 17	36	✓

СОХРАНИТЬ

ОТМЕНА

Прикрепление

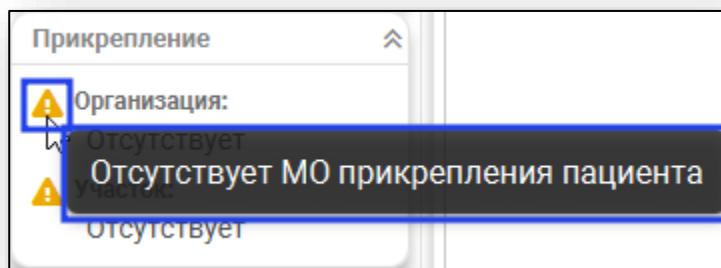
В блоке «Прикрепление» указаны организация и участок, за которыми закреплён пациент.

Прикрепление

Организация:
Поликлиника №86

Участок:
Участок 1

Если в модуле «Физические лица» отсутствует информация либо информация неполная, справа от строки будет отображено уведомление. При наведении курсора на пиктограмму будет отображена дополнительная информация.



Для внесения информации о прикреплении пациента, нажмите на поле, в которое необходимо внести данные. Будет открыто новое окно «Редактирование информации о физическом лице».

Во вкладке «Прикрепления» внесите нужную информацию и нажмите на кнопку «Сохранить» для сохранения внесенных данных.

Редактирование информации о физическом лице

Персональные данные

Фамилия: Филатова, Имя: Наталья, Отчество: Витальевна

Дата рождения: 19.08.1996, Пол: Женский

Телефон: +7(165)-212-34-11, СНИЛС: 81988161558, Email: myottomira@mail.com

Страна гражданства: Россия, Место рождения:

Сведения о льготах: Льготная категория:

Сведения о смерти: Дата смерти: , Свидетельство о смерти:

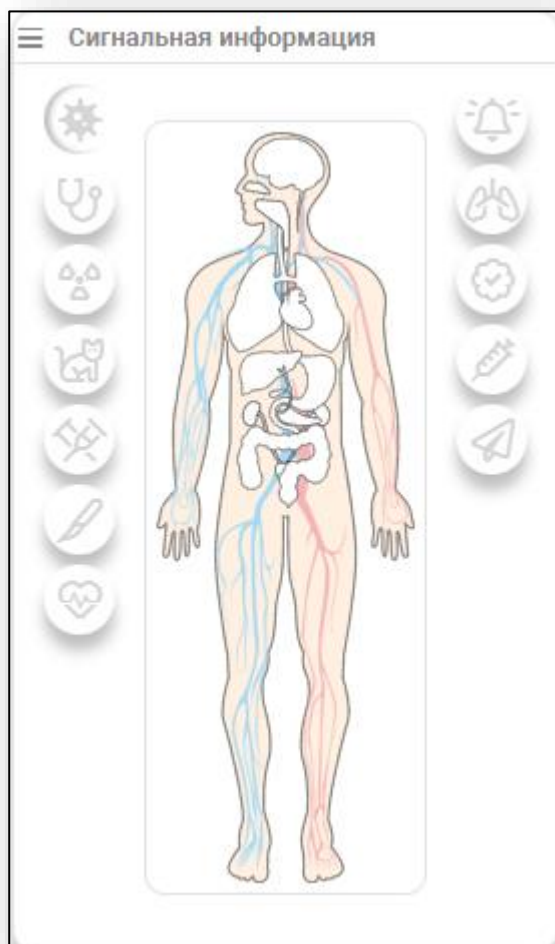
ПОЛИСЫ ДОКУМЕНТЫ АДРЕСА СЕМЬЯ СОЦИАЛЬНОЕ ПОЛОЖЕНИЕ **ПРИКРЕПЛЕНИЯ** ОБРАЗОВАНИЕ РАБОТА/УЧЕБА

Причина прикрепления	Тип участка	Участок	Дата прикрепления	Дата открепления	МО	Врач
Выбор МО 1 раз в год	Терапевтический	Участок 2 - П. ...	27.10.2021		000086 - Поликли...	Вереникин...
Смена места жительства	Терапевтический	Участок 1 - (...)	13.01.2021	27.10.2021	000086 - Поликли...	Арсеньева...

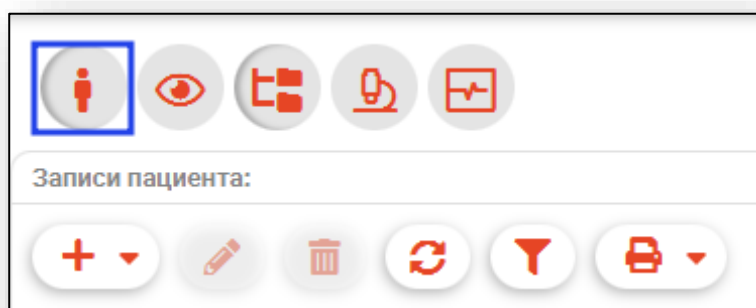
СОХРАНИТЬ **ОТМЕНА**

Сигнальная информация

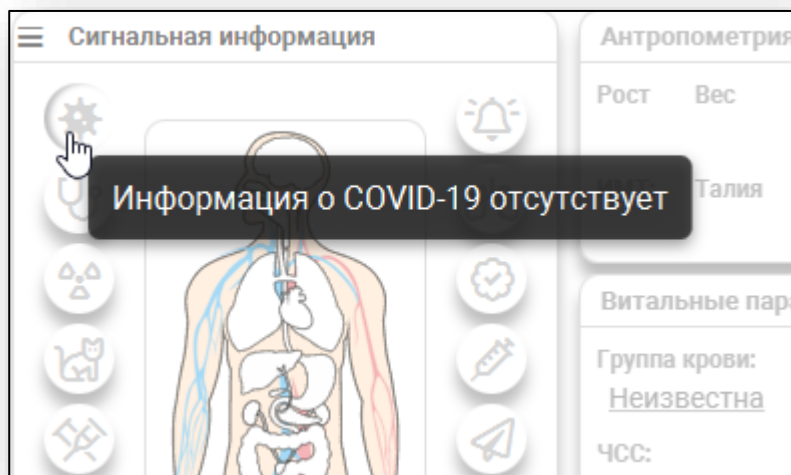
Блок «Сигнальная информация» служит для визуального отображения анамнеза пациента.



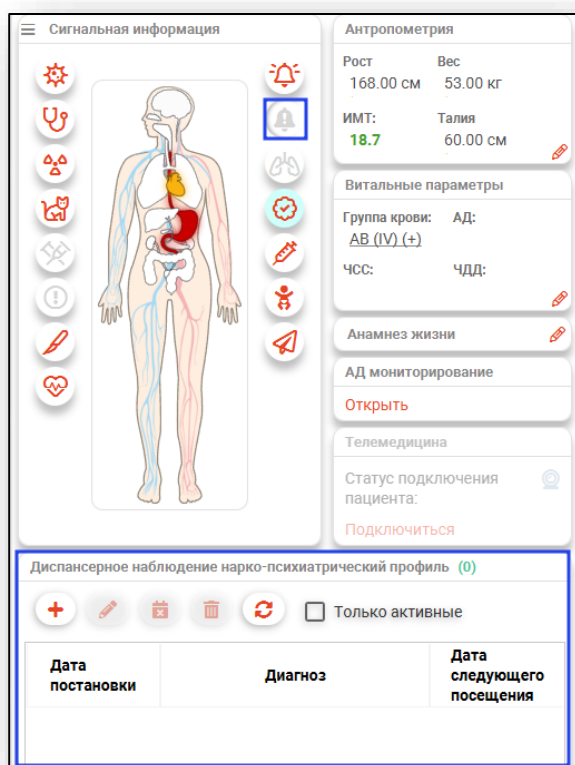
Свернуть и развернуть блок сигнальной информации можно по нажатию соответствующей кнопки над деревом ЭПМЗ.



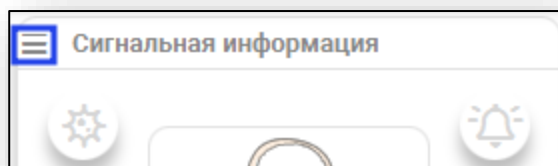
Слева и справа от схемы присутствуют пиктограммы, каждая из которых соответствует определённому типу информации. Для получения дополнительной информации можно навести курсор на пиктограмму и подождать появления всплывающей подсказки.



Также при нажатии на пиктограмму в блоке снизу от схемы отобразится соответствующая этой пиктограмме информация, с возможностью редактирования напрямую в некоторых случаях.



Выбор расположения раздела «Сигнальная информация» происходит в меню блока «Сигнальная информация».



Помимо этого, пиктограммы сигнальной информации могут иметь два состояния в зависимости от наличия информации соответствующего направления:

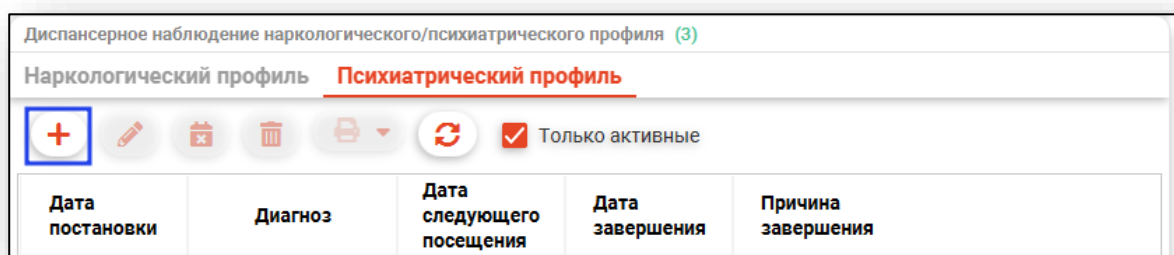
		Диспансерное наблюдение нарко-психиатрического профиля отсутствует/имеется
		Статус, имеющий общественное значение не установлен/установлен

Диспансерное наблюдение наркологического/психиатрического профиля

Пациент может быть поставлен на диспансерное наблюдение напрямую из блока «Диспансерное наблюдение наркологического/психиатрического профиля», либо на основании диагноза при работе с ЭПМЗ.

Добавление наблюдения

Добавление диспансерного наблюдения производится нажатием кнопки «Добавить» на вкладке «Психиатрический профиль».



Будет открыто окно добавления диспансерного наблюдения.

Добавление диспансерного наблюдения Психиатрический профиль

Номер карты

Дата постановки:

Поле обязательно для заполнения

Место следующего посещения:

Поле обязательно для заполнения

Врач, поставивший на диспансерное наблюдение:

Мышкин В. А. (врач-терапевт участковый, Взрослая поликлиника)

Врач, осуществляющий диспансерное наблюдение:

Поле обязательно для заполнения

Диагноз:

Поле обязательно для заполнения

Группа диспансерного наблюдения

Дата следующего посещения:

Поле обязательно для заполнения

Дата установления диагноза:

Поле обязательно для заполнения

☐ Отказ от наблюдения

OK

Внесите номер карты амбулаторного больного. Внесите дату постановки вручную либо с помощью «Календаря». Из выпадающего списка заполните место следующего посещения.

Поле «Врач, поставивший на диспансерное наблюдение» будет заблокировано, врач будет проставлен авторизованным пользователем.

Из выпадающего списка выберите врача, осуществляющего диспансерное наблюдение.

Для заполнения диагноза нажмите на кнопку «Выбрать значение из списка».

Добавление диспансерного наблюдения


Психиатрический профиль

Номер карты

12


Дата постановки:

27.10.2025




Место следующего посещения:

1 - поликлиника




Врач, поставивший на диспансерное наблюдение:

Мышкин В. А. (врач-терапевт участковый, Взрослая поликлиника)




Врач, осуществляющий диспансерное наблюдение:

Мышкин В. А. (врач-терапевт участковый, Взрослая поликлиника)




Диагноз:

F32 - Депрессивный эпизод





Группа диспансерного наблюдения

Д2




Дата следующего посещения:

31.10.2025



Дата установления диагноза:

27.10.2025



☐ Отказ от наблюдения

OK

Будет открыто новое окно «Диагноз», в котором будут перечислены диагнозы рубрики F00-F09; F20-F99. Выберите нужный диагноз и нажмите «Ок» для сохранения внесенных данных.

После заполнения поля «Диагноз» имеется возможность заполнения поля «Группа диспансерного наблюдения» из выпадающего списка.

Заполните поле «Дата следующего посещения» вручную или из «Календаря». Также, если заполнено поле «Группа диспансерного наблюдения», имеется возможность автоматического расчета даты следующего посещения исходя из группы. Для этого необходимо нажать на кнопку «Рассчитать дату следующего посещения».

Заполните поле «Дата установления диагноза» вручную либо с помощью «Календаря».

Мышкин В. А. (врач-терапевт участковый, Взрослая поликлиника)

Диагноз:
F32 - Депрессивный эпизод

Группа диспансерного наблюдения
D2

Дата следующего посещения:


Поле обязательно для заполнения

Дата установления диагноза:
27.10.2025

☐ Отказ от наблюдения

OK

При необходимости поставьте отметку «Отказ от наблюдения» и внесите примечание.





Дата установления диагноза: 

Поле обязательно для заполнения





☐ Отказ от наблюдения



Примечание:


Также после сохранения амбулаторного случая напротив диагнозов появляются иконки диспансерного наблюдения.

 Предварительный диагноз   

Основной диагноз

☒  F09 - Органическое или симптоматическое психическое расстройство неуточненное   

-  Не состоит на диспансерном наблюдении по этому диагнозу (имеется возможность поставить на диспансерное наблюдение)
-  Состоит на диспансерном наблюдении







Для постановки на диспансерное наблюдение из амбулаторного случая требуется нажать на иконку «Поставить на диспансерное наблюдение по данному диагнозу»  .

Редактирование наблюдения

Для редактирования информации об уже внесённом диспансерном наблюдении психиатрического профиля выберите его в списке и нажмите кнопку «Редактировать».

Диспансерное наблюдение наркологического/психиатрического профиля (3)

Наркологический профиль Психиатрический профиль

      ☒ Только активные

Дата постановки	Диагноз	Дата следующего посещения	Дата завершения	Причина завершения
28.08.2025	F09 - Органическое или симптоматическое психическое расстройство неуточненное	26.09.2025		
16.07.2025	F99 - Психическое расстройство без дополнительных уточнений	23.07.2025		







Процесс редактирования аналогичен созданию новой записи.

Завершение наблюдения

Для завершения наблюдения выберите нужное наблюдение, после чего нажмите кнопку «Завершить наблюдение».

Диспансерное наблюдение наркологического/психиатрического профиля (3)


Наркологический профиль Психиатрический профиль

      ☒ Только активные

Дата постановки	Диагноз	Дата следующего посещения	Дата завершения	Причина завершения
28.08.2025	F09 - Органическое или симптоматическое психическое расстройство неуточненное	26.09.2025		
16.07.2025	F99 - Психическое расстройство без дополнительных уточнений	23.07.2025		

Откроется окно завершения диспансерного наблюдения. Внесите необходимую информацию, после чего нажмите «ОК».

Завершение диспансерного наблюдения ✕

Дата завершения:
28.08.2025 

Причина завершения: ▼
Поле обязательно для заполнения

Комментарий к причине завершения:

ОК

Удаление наблюдения

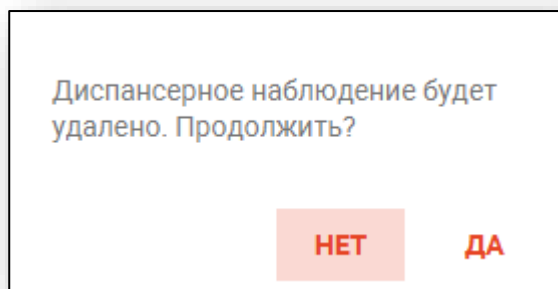
Для удаления информации об уже внесённом диспансерном наблюдении выберите его в списке и нажмите кнопку «Удалить».

Диспансерное наблюдение наркологического/психиатрического профиля (3)

Наркологический профиль

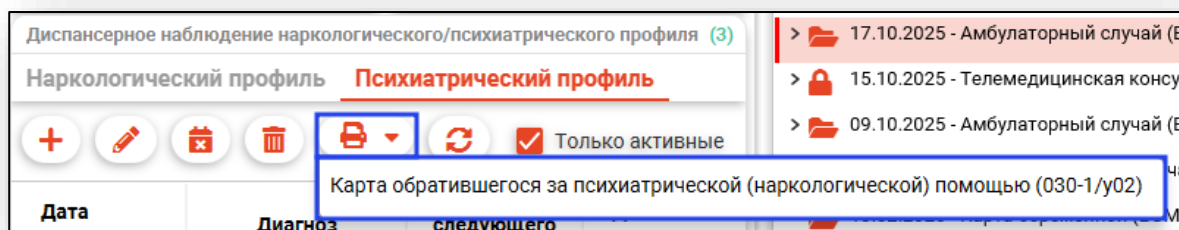
Психиатрический профиль

Будет открыто уведомление. При выборе «Да» выбранная запись будет удалена.




Печать

При нажатии на кнопку «Печать» возможно распечатать «Карту обратившегося за психиатрической (наркологической) помощью (030-1/y02)».

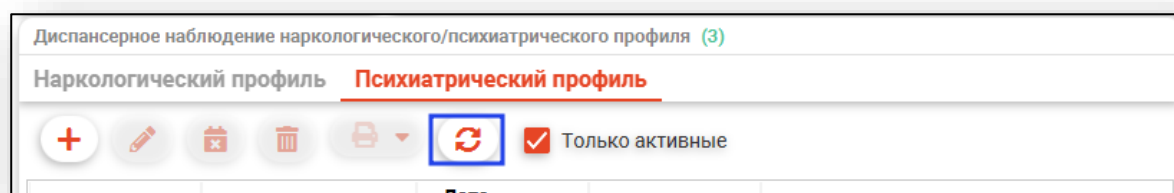


Откроется окно «Дополнительная информация». Если необходимо указать представителя пациента, поставьте отметку «Выводить представителя пациента» и выполните поиск физического лица, после чего нажмите кнопку «Печать»

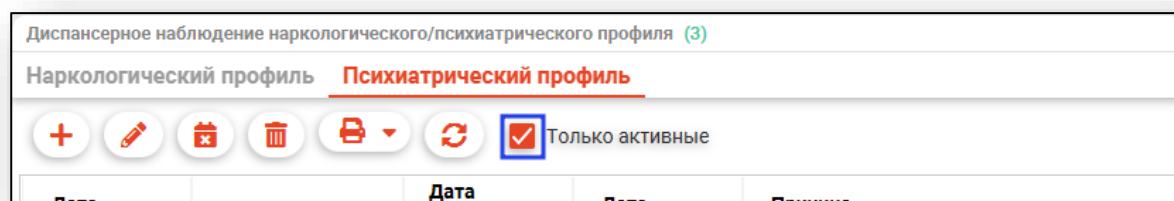


[illegible]

При нажатии на кнопку «Обновить список» данные вкладки будут актуализированы.



При включенном фильтре «Только активные» будут скрыты завершённые наблюдения. При отключении фильтра в блоке «Диспансерное наблюдение наркологического/психиатрического профиля» будут отображены все наблюдения для выбранного пациента.



Статус, имеющий общественное значение

В блоке «Сигнальная информация» пиктограмма «Имеет статус общественного значения» будет активна при наличии ЭПМЗ «Амбулаторный случай наркологического профиля», «Амбулаторный случай психиатрического профиля» с диагнозом рубрики F, либо при наличии ЭПМЗ «Медицинское освидетельствование на состояние опьянения» с установленным состоянием опьянения, либо «Карта персонального учета пациента с ВИЧ-инфекцией».

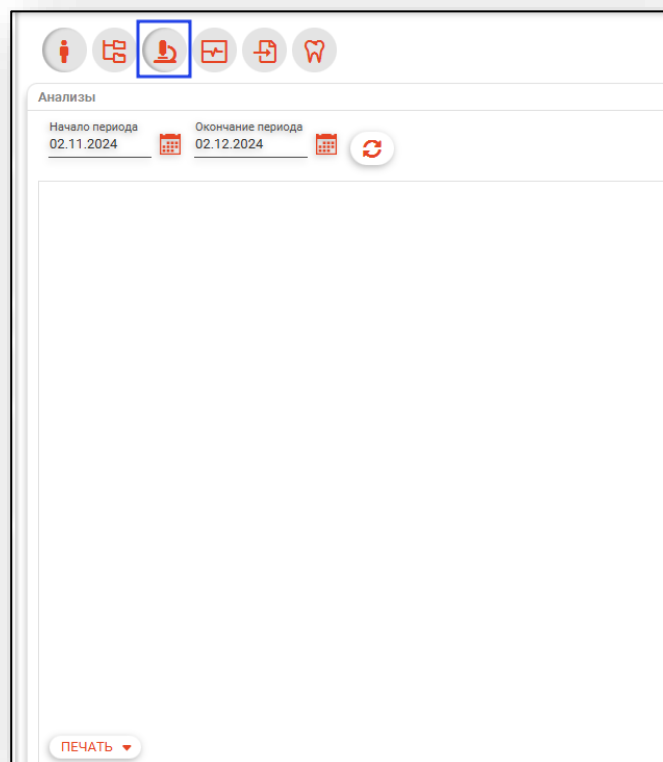
The screenshot displays a medical software interface. At the top, there's a header 'Сигнальная информация' with a refresh icon. Below it, a central area shows a human silhouette with various organ icons (heart, lungs, liver, stomach, intestines, kidneys, bladder, prostate, uterus, ovaries, testis, penis, etc.) and a list of medical parameters on the right. The parameters include: Антропометрия (Рост: 168.00 см, Вес: 62.00 кг, ИМТ: 22.14, Талия: 88.00 см), Витальные параметры (Группа крови: IV - AB (IV) (+), АД: 120/80 мм рт.ст., ЧСС: 60 уд/мин, ЧДД: 16 раз/мин), Анамнез жизни, АД мониторинг, and Телемедицина. Below this, a section titled 'Статус, имеющий общественное значение' contains a table with the following data:

Дата	Сведения о статусе, имеющем общественное зн...
26.10.2023	F10.5-Психическое и поведенческое расстройство, вызванное употреблением алкоголя. Психотическое расстройство-Основное заболевание-Амбулаторный случай
10.10.2023	F10.2-Психическое и поведенческое расстройство, вызванное употреблением алкоголя. Синдром зависимости-Основное заболевание, I11.9-Гипертензивная [гипертоническая] болезнь с преимущественным поражением сердца без (застойной) сердечной недостаточности-Сопутствующее заболевание-Посещение врача
24.01.2024	Карта персонального учета пациента с ВИЧ-инфекцией
29.12.2023	Карта персонального учета пациента с ВИЧ-инфекцией
29.12.2023	Карта персонального учета пациента с ВИЧ-инфекцией

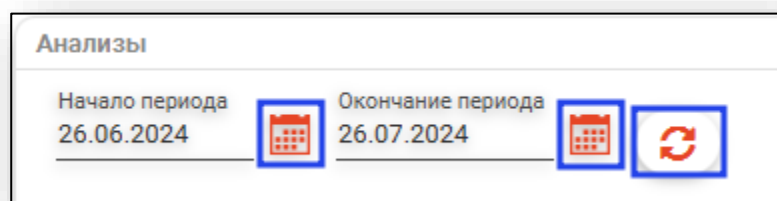
At the bottom, there are three buttons: 'Проверка в ФР БТ', 'Проверка в ФР ВИЧ', and 'Проверка в ФР 14Н'.

Анализы

Блок «Анализы» предназначен для отображения всех лабораторных исследований пациента и их результатов. Он открывается по нажатию соответствующей кнопки над деревом ЭПМЗ.



Для загрузки списка заказов требуется выбрать период и нажать кнопку «Обновить список».



Будет загружен и выведен на экран список заказов. Слева от каждого заказа отображены пиктограммы, соответствующие его статусу.



Заказ создан



В процессе



Выполнен



В результатах имеются отклонения от нормы

Ниже списка созданных заказов присутствуют две информационные вкладки.

☐ ☒ Исследование уровня ферритина в крови (14.01.2025 - 14.01.2025)

ПЕЧАТЬ ▾

Информация о заказе

Результат

№ Заказа: 739 (завершен)

Дата создания: 14.01.2025 08:44

МО: Поликлиника №86

Врач: Мышкин Валерий Альбертович (врач-терапевт участковый, Взрослая поликлиника)

Оператор: Неизвестно

Диагноз: C02.9 - Злокачественное новообразование языка неуточненной части

Источник оплаты: ОМС

ОТМЕНИТЬ ЗАКАЗ

ПОДПИСАТЬ ЭМД

Информация о заказе

Во вкладке «Информация о заказе» будет отображена информация о конкретном заказе, выбранном в списке.

Информация о заказе	Результат
№ Заказа: 704 (создан)	
Дата создания: 11.12.2024 13:22	
МО: Поликлиника №86	
Врач: Мышкин Валерий Альбертович (врач-терапевт участковый, Взрослая поликлиника)	
Оператор: Неизвестно	
Диагноз: J20.0 - Острый бронхит, вызванный <i>Mycoplasma pneumoniae</i>	
Источник оплаты: ОМС	
<div>ОТМЕНИТЬ ЗАКАЗ</div> <div>ПОДПИСАТЬ ЭМД</div>	

Отмена заказа

Для отмены заказа требуется во вкладке «Информация о заказе» нажать кнопку «Отменить заказ». Отменить можно только заказы в статусе «Заказ создан».

Информация о заказе	Результат
№ Заказа: 704 (создан)	
Дата создания: 11.12.2024 13:22	
МО: Поликлиника №86	
Врач: Мышкин Валерий Альбертович (врач-терапевт участковый, Взрослая поликлиника)	
Оператор: Неизвестно	
Диагноз: J20.0 - Острый бронхит, вызванный <i>Mycoplasma pneumoniae</i>	
Источник оплаты: ОМС	
<div>ОТМЕНИТЬ ЗАКАЗ</div> <div>ПОДПИСАТЬ ЭМД</div>	

Подпись ЭМД

Для формирования ЭМД «Направление на лабораторное исследование» нажмите на кнопку «Подписать ЭМД» и выполните подпись документа.

Информация о заказе

Результат

№ Заказа: 704 (создан)

Дата создания: 11.12.2024 13:22

МО: Поликлиника №86

Врач: Мышкин Валерий Альбертович (врач-терапевт участковый,Взрослая поликлиника)

Оператор: Неизвестно

Диагноз: J20.0 - Острый бронхит, вызванный Mycoplasma pneumoniae

Источник оплаты:*: ОМС

ОТМЕНИТЬ ЗАКАЗ

ПОДПИСАТЬ ЭМД

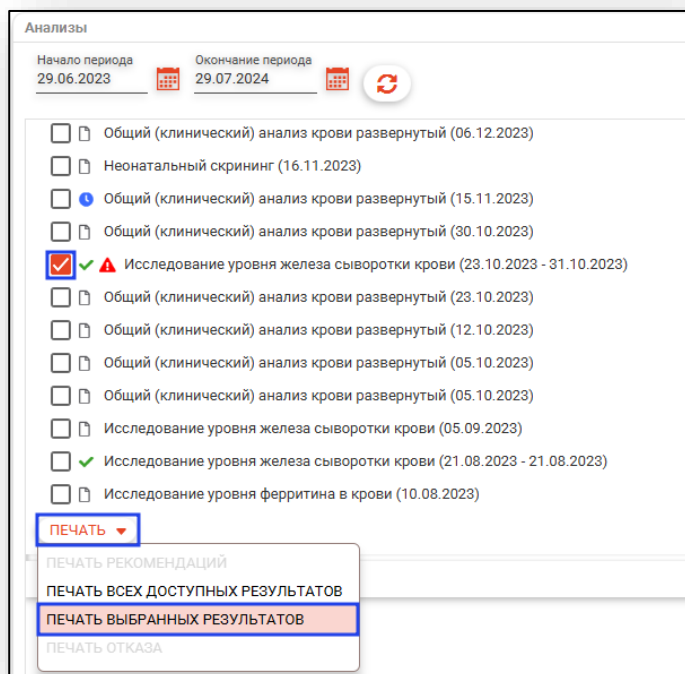
Результат

Во вкладке «Результат» будут отображены полученные результаты исследований выбранного заказа.

Информация о заказе		Результат		
Лаб. тест	Результат	Норма	Примечание	
Объем мочи	11			
Цвет	желтый	желтый		
Глюкоза	+ (1)	0 (отсутствует)		
Прозрачность	прозрачная	прозрачная		
рН	кислая	кислая		
Белок	не обнаружено	не обнаружено		
Кровь	отрицательно	отрицательно		

Печать

Для печати результатов анализов поставьте отметку напротив нужного заказа в списке и нажмите кнопку «Печать», далее выберите действие «Печать результатов».



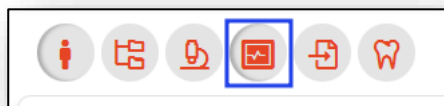
Для печати всех доступных результатов за период нажмите на кнопку «Печать» и выберите действие «Печать всех доступных результатов». Будет открыто окно предпросмотра документов, из которого возможно выполнить печать и сохранить документ на ПК пользователя.

Для печати рекомендаций перед сдачей анализов, нажмите на кнопку «Печать» и выберите действие «Печать рекомендаций».

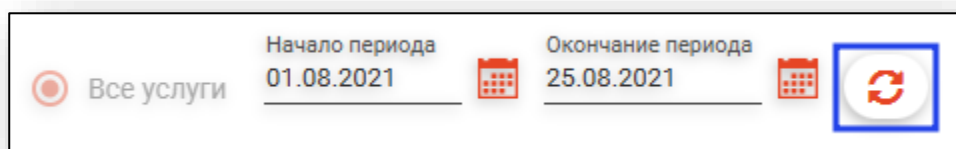
Для печати отказа при внесенном отказе от исследований нажмите на кнопку «Печать» и выберите действие «Печать отказа».

Диагностика

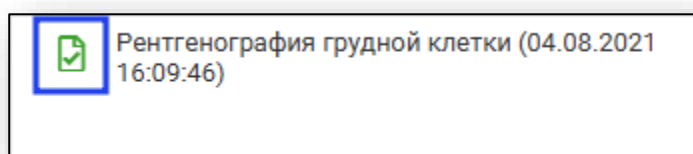
Блок «Диагностика» предназначен для отображения всех направлений пациента на инструментальную диагностику и их результатов. Он открывается по нажатию соответствующей кнопки над деревом ЭПМЗ












Для загрузки списка направлений требуется выбрать период и нажать кнопку «Обновить список».



Будет загружен и выведен на экран список заказов. Слева от каждого заказа отображены пиктограммы, соответствующие его статусу.



-  Новое направление
-  Направление отменено
-  Выполняется
-  Получен DICOM-файл
-  Ожидает описание врача
-  Протокол в работе
-  Протокол утвержден
-  Запрошено экспертное мнение
-  Протокол эксперта создан и утвержден

Рядом со списком созданных направлений присутствуют информационные вкладки.

Информация о направлении	Результаты	Дополнительные сведения
№ Направления: 520 (Протоколы для всех исследований утверждены (Завершен))		
Дата создания: 03.07.2024 10:09:20		
МО: БСМП №86		
Врач: Черкасова Алина Евгеньевна		
Диагноз: Наблюдение за течением нормальной первой беременности		
Источник оплаты: ОМС		
Печать направления		

Информация о направлении

Во вкладке «Информация о направлении» будет отображена информация о конкретном направлении, выбранном в списке.

Печать направления

Чтобы распечатать направление на обследование, нажмите на кнопку «Печать направления».

Информация о направлении	Результаты	Дополнительные сведения
№ Направления: 520 (Протоколы для всех исследований утверждены (Завершен))		
Дата создания: 03.07.2024 10:09:20		
МО: БСМП №86		
Врач: Черкасова Алина Евгеньевна		
Диагноз: Наблюдение за течением нормальной первой беременности		
Источник оплаты: ОМС		
Печать направления		

Откроется вкладка предпросмотра документа. Из данного окна можно осуществить экспорт и печать, а также увеличить или уменьшить масштаб используя соответствующие кнопки.

Результаты

Во вкладке «Результат» будут отображены полученные результаты исследований.

Информация о направлении

Результаты

Дополнительные сведения

ID: 228

1 / 1

Поликлиника №86

г. Липецк, ул. Советская, д. 666

Взрослая поликлиника

Данные о пациенте:

Ф.И.О: Филатова Наталья Витальевна

Дата рождения: 19.08.1996

Пол: Ж

№ медицинской карты:

Диагноз (МКБ10): Наблюдение за течением нормальной первой беременности (Z34.0)

Цель исследования: обследование

Краткий анамнез: обследование

Наименование медицинского оборудования, технические особенности:

2131458968541652 - электрокардиограф

Эффективная доза: -

Контрастное вещество:

Протокол исследования

Вид исследования: Электрокардиография

Дата и время проведения исследования: 03.07.2024 10:18

Область исследования:

Ограничение визуализации: нет

Результаты: Синусовая аритмия, 60-74 уд/мин, НБПНПГ

Заключение: Синусовая аритмия, 60-74 уд/мин, НБПНПГ

Примечания:

Дополнительные сведения

Во вкладке «Дополнительные сведения» возможно копировать сведения, внесенные в поля «Рекомендации», «Протокол» и «Заключение» либо «Копировать все».

Информация о направлении

Результаты

Дополнительные сведения

Копировать всё

Рекомендации

-

Протокол

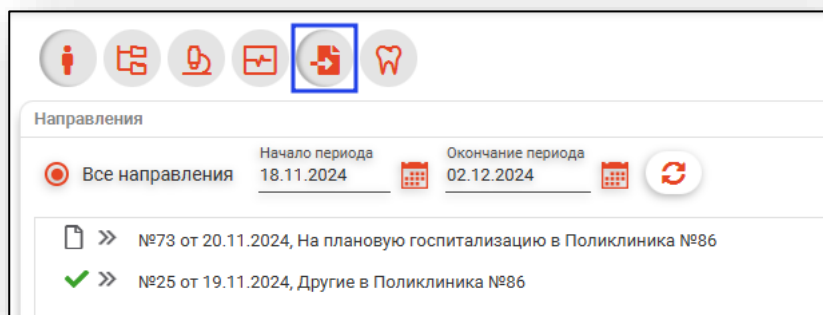
Синусовая аритмия, 60-74 уд/мин, НБПНПГ

Заключение

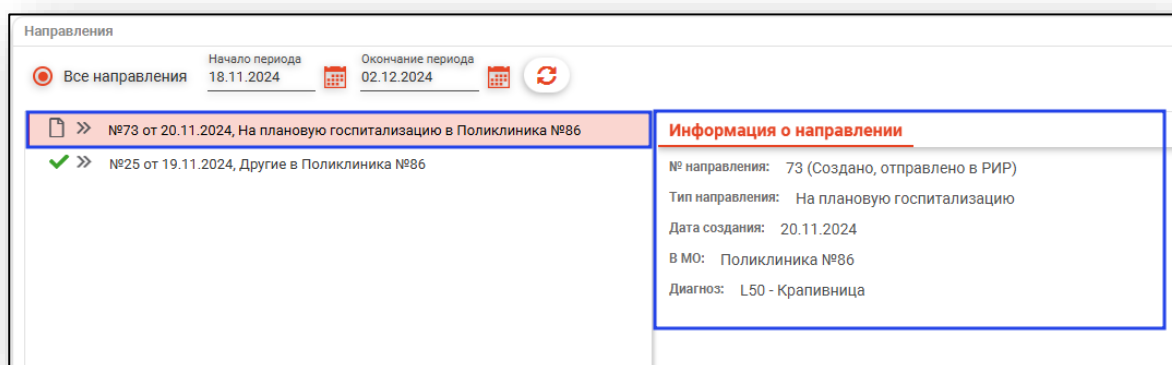
Синусовая аритмия, 60-74 уд/мин, НБПНПГ

Направления

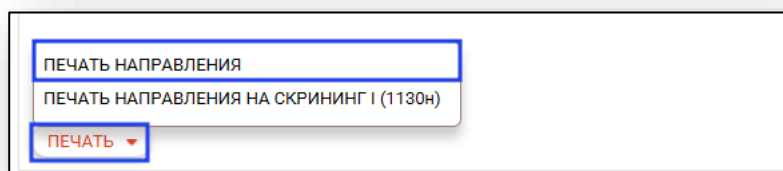
Блок «Направления» предназначен для просмотра всех созданных направлений пациента.



Для просмотра информации о направлении выберите нужное из списка одним кликом. Информация о направлении будет отображена в правой части экрана.




Для печати направления нажмите на кнопку «Печать» и выберите действие «Печать направления».







Дерево ЭПМЗ

Список посещений пациента открывается по нажатию соответствующей кнопки.



Пункты дерева ЭПМЗ могут быть трёх типов и иметь соответствующую пиктограмму:

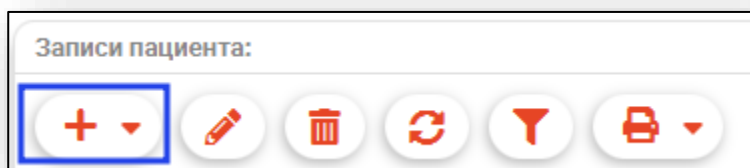
-  Незавершённый случай
-  Завершённый случай
-  Завершённый случай, сформирован талон
-  Посещение

Обратите внимание, если ЭПМЗ содержит диагнозы рубрики F00-F99, данные ЭПМЗ будут скрыты от пользователей.

Для доступа к ЭПМЗ с данными диагнозами необходимо **право пользователя «Доступ к данным наркологического профиля»** или **«Доступ к данным психиатрического профиля»**. Для получения права обратитесь в [службу технической поддержки ООО «МедСофт»](#).

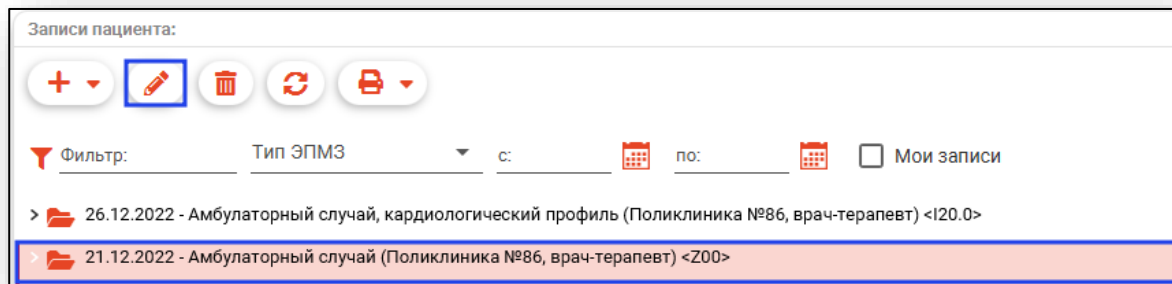
Добавление ЭПМЗ

Для добавления новой ЭПМЗ откройте меню добавления и выберите нужный тип ЭПМЗ.



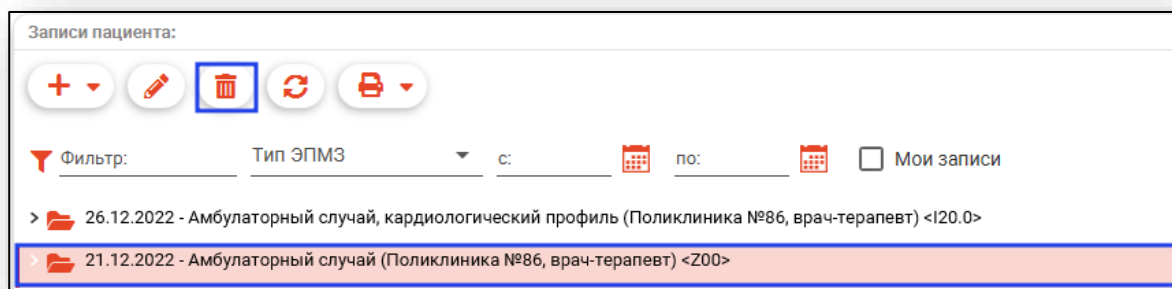
Редактирование ЭПМЗ

Для редактирования ЭПМЗ откройте его двойным кликом левой кнопкой мыши, либо выберите его в списке и нажмите кнопку «Редактировать».



Удаление ЭПМЗ

Для удаления ЭПМЗ выберите его в списке и нажмите кнопку «Удалить».



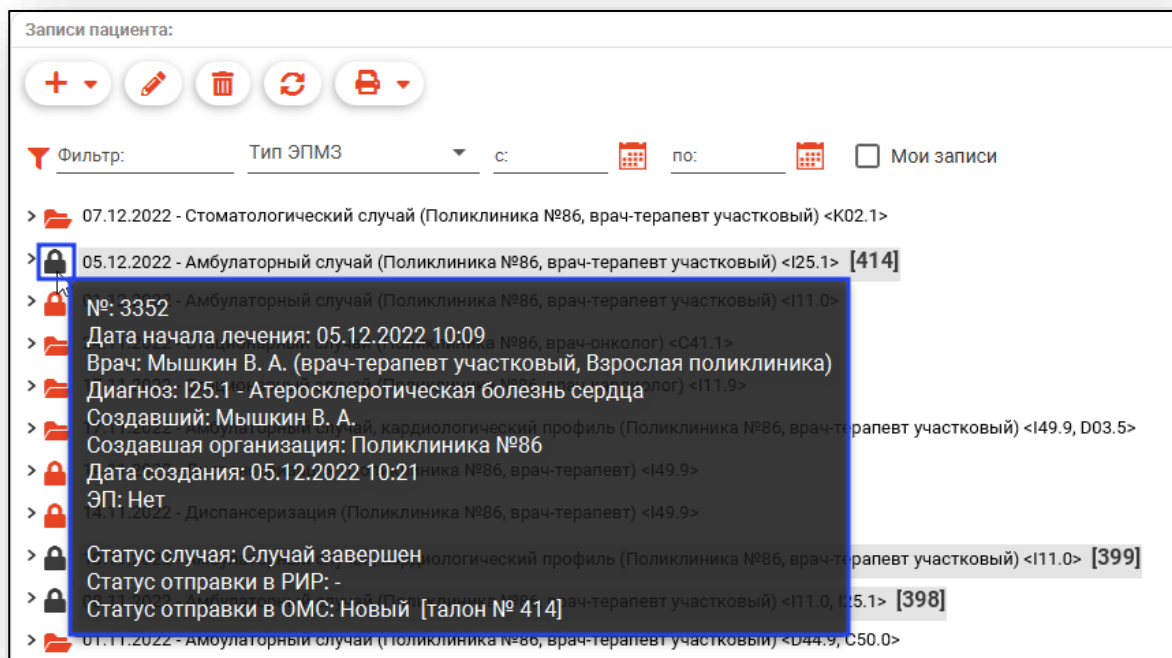
Обновление списка

Для обновления списка ЭПМЗ и загрузки актуальной информации требуется нажать кнопку «Обновить список»

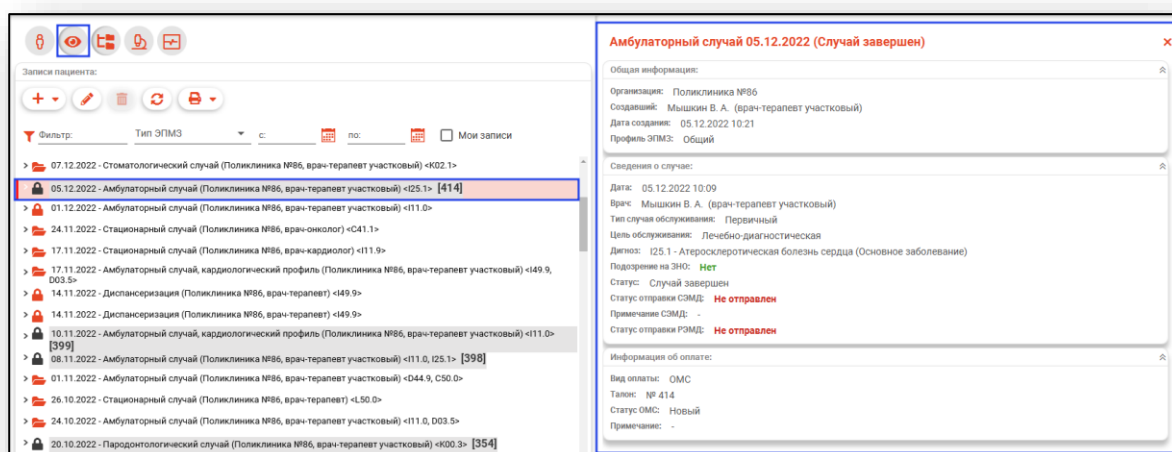


Предпросмотр краткой информации об ЭПМЗ

Для просмотра краткой информации об ЭПМЗ наведите на неё курсор. Через некоторое время появится окно с краткой информацией о случае.



Также можно открыть раздел предпросмотра, в котором отобразится вся информация о выбранной ЭПМЗ.



Фильтрация ЭПМЗ

Для фильтрации ЭПМЗ можно использовать фильтры.

Записи пациента:

Иконки: +, редактирование, удаление, обновление, печать.

Фильтр: _____ Тип ЭПМЗ _____ с: _____ по: _____ ☐ Мои записи

Фильтрация по дате

Для фильтрации по дате установите даты в полях, за которые необходимо отобразить созданные ЭПМЗ.

Записи пациента:

Иконки: +, редактирование, удаление, обновление, печать.

Фильтр: _____ Тип ЭПМЗ _____ с: 01.12.2022 по: _____ ☐ Мои записи

Фильтрация по типу ЭПМЗ

Для фильтрации по типу ЭПМЗ выберите нужный тип из выпадающего списка.

Записи пациента:

Иконки: +, редактирование, удаление, обновление, печать.

Фильтр: _____ Тип ЭПМЗ ▼ с: _____ по: _____ ☐ Мои записи

Список типов ЭПМЗ:

- Посещение врача
- Амбулаторный случай
- Обращение к ортодонт
- Наблюдение ортодонта
- Стационарный случай
- Обращение в приемный покой
- Перевод пациента в отделение
- Эпикриз (Стационар)
- Случай из РИР
- Карта беременной

Список записей:

- 26.12.2022 - Амбулаторный случай (Поликлиника №86, врач-терапевт) <I20.0>
- 21.12.2022 - Амбулаторный случай (Поликлиника №86, врач-терапевт) <Z00>
- 19.12.2022 - Стационарный случай (Поликлиника №86, врач-терапевт) <L50.0>
- 16.12.2022 - Амбулаторный случай (Поликлиника №86, врач-кардиолог) <I21, I11.0>
- 16.12.2022 - Амбулаторный случай (Поликлиника №86, врач-терапевт участковый) <E66.0>
- 16.12.2022 - Стационарный случай (Поликлиника №86, врач-терапевт) <L50.0>
- 15.12.2022 - Амбулаторный случай (Поликлиника №86, врач-терапевт участковый) <E11.0>
- 20.10.2022 - Карта беременной (Поликлиника №86, врач-гинеколог)
- 07.12.2022 - Амбулаторный случай (Поликлиника №86, врач-терапевт) <Z34>
- 10.10.2022 - Стационарный случай (Поликлиника №86, врач-терапевт участковый) <O03.8>
- 23.06.2022 - Стационарный случай (Поликлиника №86, врач-терапевт) <Z34>

Отображение ЭПМЗ пользователя

Для отображения только тех ЭПМЗ, которые были созданы текущим пользователем, отметьте галочкой пункт «Мои записи».

Записи пациента:

+ - ✎ 🗑️ ↺ 🖨️ -

🔍 Фильтр: _____ Тип ЭПМЗ _____ с: _____ по: _____ ☒ Мои записи

Печать сопутствующих документов

Для печати сопутствующих документов выберите нужный пункт в меню «Печать».

Записи пациента:

+ - ✎ 🗑️ 📁 ↺ 🖨️ - ☐ Предпросмотр

🔍 Фильтр: _____ Тип ЭПМЗ _____

- > 📁 13.01.2025 - Амбулаторный случай (По...
- > 📁 09.01.2025 - Амбулаторный случай (По...
- > 📁 24.12.2024 - Амбулаторный случай (По...
- > 📁 24.12.2024 - Стационарный случай, нар...

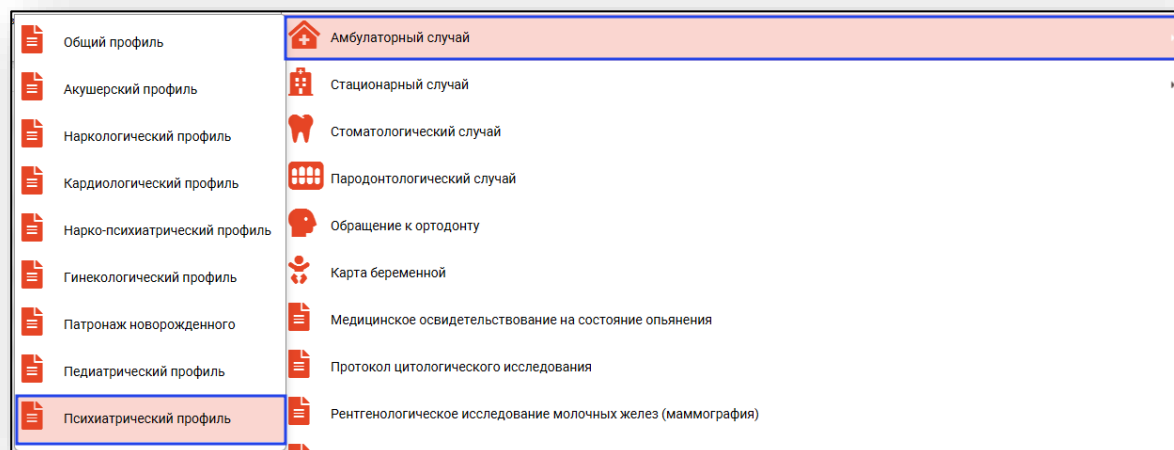
Формы для печати:

- Форма согласия на обработку персональных данных
- Форма согласия на медицинское вмешательство
- Форма отказа от медицинского вмешательства
- Медицинская карта (025у)
- Форма согласия пациента на проведение ВРТ
- Форма согласия пациентки на редукцию эмбриона (ВРТ)

эколог) <L50.0>

Амбулаторный случай

При создании нового амбулаторного случая необходимо выбрать создание ЭПМЗ «Амбулаторный случай» и выбрать «Психиатрический профиль».



Будет открыто новое окно «Амбулаторный случай, психиатрический профиль. Добавление».

Амбулаторный случай, психиатрический профиль (БСМП №86) <Добавление>

ФИЛАТОВА НАТАЛЬЯ ВИТАЛЬЕВНА 19.08.1996 (29 лет) ЕНП 1361535462650504 СНИЛС 81988161558 тел.: +7 (165) 212-34-12 ID -

▼ Сведения о случае:

Тип случая обслуживания.*
1 - Первичный

Вид оплаты.*
ОМС

ШРМ (балл/уровень):

Цель обслуживания.*
1 - лечебно-диагностическая

Направление:

Посещения: (1)

26.08.2025 - Посещение врача (врач-терапевт) <Новое>

26.08.2025 <Новое>

Дата приема.* 26.08.2025 Время.* 12:20 Место посещения.* 1 - поликлиника Место обслуживания.* 178 Черкасова А Врач.* След. посещение:

Осмотр Услуги (1) ✓ Анализы Диагностика ЭЛН Направления Рецепты Смотровой кабинет Вакцинация

Жалобы.*

Анамнез заболевания:

Анамнез жизни:

Объективно.*

Предварительный диагноз

Основной диагноз

Диагноз (описание):

Лечение:

План обследования:

Состояние пациента.* Удовлетворительное Подозрение на ЗНО

Характер основного заболевания:

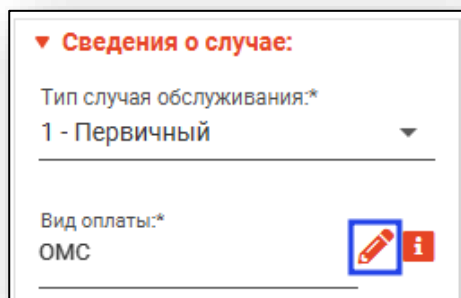
Создано: Черкасова Алина Евгеньевна, врач-терапевт

Сохранить Печать Завершение случая Экспорт талона Экспорт документа

В блоке «Сведения о случае» необходимо внести общую информацию о случае: выбрать тип случая обслуживания, вид оплаты, цель обслуживания, информацию о направлении (при его наличии). Поля возможно заполнить из выпадающего списка.

Вид оплаты

При выборе цели обслуживания «3 – Диспансерное наблюдение» для заполнения поля «Вид оплаты» нажмите на кнопку «Редактировать».



▼ **Сведения о случае:**

Тип случая обслуживания:*

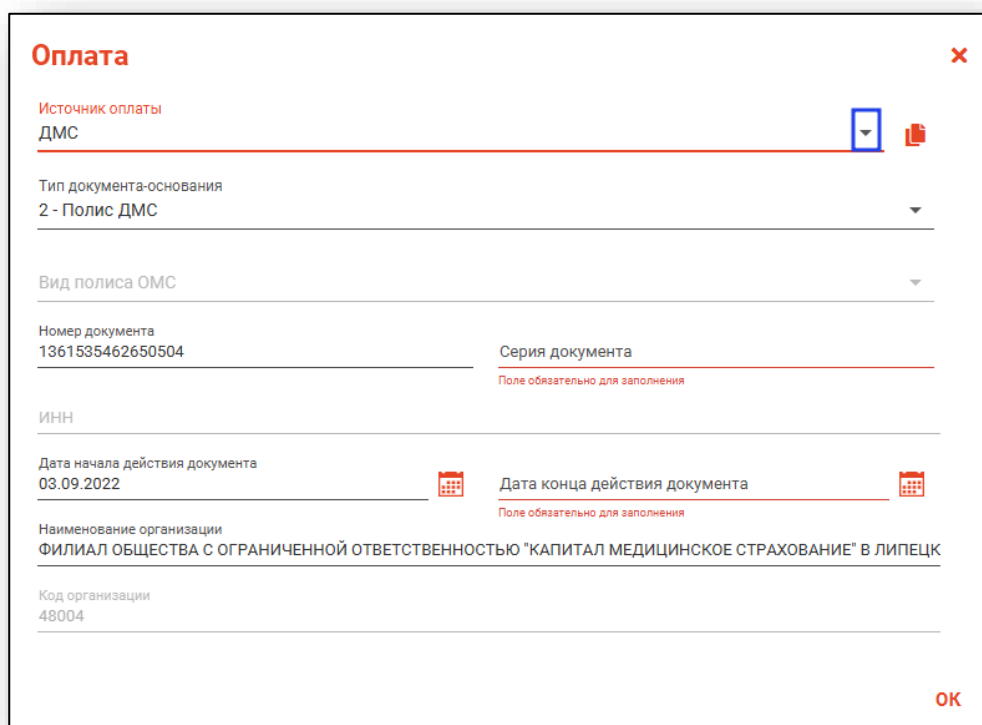
1 - Первичный

Вид оплаты:*

ОМС

Будет открыто новое окно «Оплата».

Из выпадающего списка заполните поле «Источник оплаты». При выборе источника оплаты, отличного от ОМС, заполните разблокированные поля.



Оплата

Источник оплаты

ДМС

Тип документа-основания

2 - Полис ДМС

Вид полиса ОМС

Номер документа

1361535462650504

Серия документа

Поле обязательно для заполнения

ИНН

Дата начала действия документа

03.09.2022

Дата конца действия документа

Поле обязательно для заполнения

Наименование организации


ФИЛИАЛ ОБЩЕСТВА С ОГРАНИЧЕННОЙ ОТВЕТСТВЕННОСТЬЮ "КАПИТАЛ МЕДИЦИНСКОЕ СТРАХОВАНИЕ" В ЛИПЕЦК

Код организации

48004

OK

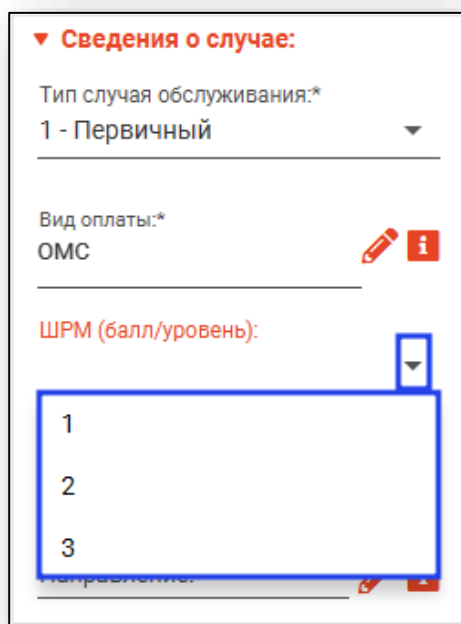
Если при выборе источника оплаты «ОМС» сведения не были заполнены автоматически, нажмите на кнопку «Скопировать полис пациента».



Нажмите «Ок» после внесения известных данных.

ШРМ

Шкала реабилитационной маршрутизации «ШРМ (балл/уровень)» заполняется из выпадающего списка, указывается при наличии услуги группы «B05».



Цель обслуживания



Поле «Цель обслуживания» заполняется из выпадающего списка. При выборе цели обслуживания «2 – консультативная цель» и «3 – диспансерное наблюдение состоящих на диспансерном учете, включая выписку рецептов»,

▼ **Сведения о случае:**

Тип случая обслуживания:*

1 - Первичный ▼

Вид оплаты:*

ОМС  

ШРМ (балл/уровень): ▼

Цель обслуживания:*

3 - диспансерное наблюдение ▼

Появится новое уведомление:

Посещение: 28.09.2023 10:24

В списке услуг содержатся услуги, добавленные автоматически по специальности врача. При изменении цели обслуживания эти услуги будут изменены на новые. Продолжить?

НЕТ

ДА

При выборе «Да» в блок «Услуги» автоматически будут добавлены услуги по специальности врача, и появится новое поле, заполнить которое возможно из выпадающего списка. Название поля зависит от выбранной цели обслуживания.

Амбулаторный случай, психиатрический профиль (БСМП №86) <Добавление>

ФИЛАТОВА НАТАЛЬЯ ВИТАЛЬЕВНА 19.08.1996 (29 лет) ЕНП 1361535462650504 СНИЛС 81988161558 тел.: +7 (165) 212-34-12 ID -

▼ Сведения о случае:

Тип случая обслуживания.*
1 - Первичный

Вид оплаты.*
ОМС

ШРМ (балл/уровень):

Цель обслуживания.*
3 - диспансерное наблюдени

Дисп. наблюдение: Поле обязательно для заполнения

Состояние дисп. наблюдени Поле обязательно для заполнения

Следующая явка по ДН:

Условия проведения ДН:

Направление:

Посещения: (1)

26.08.2025 - Посещение врача (врач-терапевт) <Новое>

26.08.2025 <Новое>

Дата приема.* 26.08.2025 Поле обязательно для заполнения Время.* 12:20 Поле обязательно для заполнения Место посещения.* 1 - поликлиника Поле обязательно для заполнения Место обслуживания.* 178 Черкасова А Поле обязательно для заполнения Врач.* 178 Черкасова А Поле обязательно для заполнения След. посещение:

< Осмотр Услуги (0) Анализы Диагностика ЭЛН Направления Рецепты Смотровой кабинет Вакцинация >

Жалобы.* Поле обязательно для заполнения

Анамнез заболевания:

Анамнез жизни:

Объективно.* Поле обязательно для заполнения

Предварительный диагноз Поле обязательно для заполнения

Основной диагноз Поле обязательно для заполнения

Диагноз (описание): Поле обязательно для заполнения

Лечение: Поле обязательно для заполнения

План обследования:

Состояние пациента.*
Удовлетворительное Поле обязательно для заполнения ☐ Подозрение на ЗНО

Характер основного заболевания:

Создано: Черкасова Алина Евгеньевна, врач-терапевт

Сохранить Печать Завершение случая Экспорт талона Экспорт документа

Для поля «Цель обслуживания» - «3 – диспансерное наблюдение» из выпадающего списка возможно заполнить дополнительные поля «Состояние дисп.наблюдения» и «Дисп.наблюдение».

Поле «Диспансерное наблюдение» в выпадающем списке содержит диагнозы, по которым пациент состоит на диспансерном наблюдении (активные диспансерные наблюдения).

▼ Сведения о случае:

Тип случая обслуживания:*
1 - Первичный

Вид оплаты:*
1 - ОМС

ШРМ (балл/уровень):

Цель обслуживания:*
3 - диспансерное наблюдени

F15

Состояние дисп. наблюдения:
1 - Состоит

Следующая явка по ДН:

Направление:

Для получения информации о диспансерном наблюдении, нажмите на пиктограмму

Цель обслуживания:*
3 - диспансерное наблюдени

F15

Состояние дисп. наблюдения:
1 - Состоит

Следующая явка по ДН:

Анамнез:

Диагноз: F15 - Психические и поведенческие расстройства, вызванные употреблением других стимуляторов (включая кофеин)
Дата постановки: 27.09.2023
Примечание: -
Дата создания: 28.09.2023 09:47
Периодичность посещений: -
Длительность: -
Статус ЭМД: -

Основной диагноз

Характер основного заболевания:

После завершения амбулаторного случая нарко-психиатрического профиля возможно снять пациента с диспансерного наблюдения по выбранному диагнозу.

Для этого нажмите на кнопку «Завершить диспансерное наблюдение». Предварительно сохранив случай.

Состояние дисп. наблюдения:
1 - Состоит

Для внесения следующей явки по диспансерному наблюдению нажмите на кнопку «Изменить запись».

Состояние дисп. наблюдения:
1 - Состоит

Следующая явка по ДН:

Будет открыто новое окно «Следующая явка по ДН», в котором необходимо внести дату следующей явки и место обслуживания.

Следующая явка по ДН:

Дата:

Поле обязательно для заполнения

Место обслуживания:
1 - поликлиника

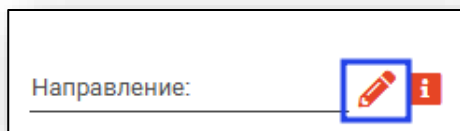
ОК


После завершения случая и подписи документа с «целью обслуживания» - «3 – диспансерное наблюдение» будет сформировано 2 ЭМД: «Протокол консультации в рамках диспансерного наблюдения» и «Контрольная карта диспансерного наблюдения».

Для поля «Цель обслуживания» - «7 – телемедицинская консультация» (в зависимости от региона код цели может меняться) амбулаторный случай при завершении и электронной подписи ЭМД будет иметь тип документа «Телемедицинская консультация» (врач-пациент).

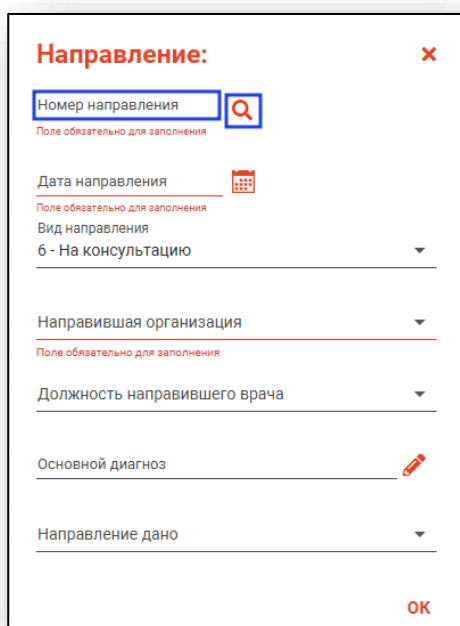
Направление

Для внесения направления необходимо нажать кнопку «Редактировать».





Направление: 

В направлении, по которому пришел пациент, заполните номер вручную или по кнопке «Найти направление».



Направление: ✕


Номер направления 
Поле обязательно для заполнения

Дата направления 
Поле обязательно для заполнения

Вид направления
6 - На консультацию ▼

Направившая организация ▼
Поле обязательно для заполнения

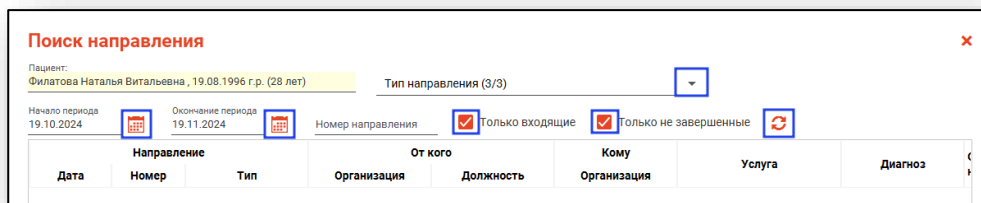
Должность направившего врача ▼

Основной диагноз 

Направление дано ▼





OK

При поиске будет открыто окно «Поиск направления». Укажите начало и окончание периода, тип направления и, при необходимости, проставьте маркеры «Только входящие» и «Только не завершенные».



Поиск направления ✕

Пациент: Филатова Наталья Витальевна, 19.08.1996 г.р. (28 лет) Тип направления (3/3) ▼

Начало периода: 19.10.2024  Окончание периода: 19.11.2024  Номер направления:  ☒ Только входящие ☒ Только не завершенные 

Направление			От кого		Кому	Услуга	Диагноз
Дата	Номер	Тип	Организация	Должность	Организация		

Будет загружена журнальная часть, выберите направление и нажмите «Ок».

Поиск направления

Пациент:
Филатова Наталья Витальевна, 19.08.1996 г.р. (28 лет)

Тип направления (1/3)

Начало периода
01.01.2024

Окончание периода
19.11.2024

Номер направления

☒ Только входящие

☒ Только не завершенные

Направление			От кого		Кому	Услуга	Диагноз
Дата	Номер	Тип	Организация	Должность	Организация		
11.09.2024	60	Другие (вакцинация)	Поликлиника №86	врач-терапевт	Поликлиника №86	Вакцинация	L50.0 - Аллергическая крапивница
11.09.2024	59	Другие (вакцинация)	Поликлиника №86	врач-терапевт	Поликлиника №86	Вакцинация	J20.0 - Острый бронхит, вызванный Mycoplasma pneumoniae
02.08.2024	56	Другие (вакцинация)	Поликлиника №86	врач-терапевт участковый	Поликлиника №86	Вакцинация	J20.0 - Острый бронхит, вызванный Mycoplasma pneumoniae
02.04.2024	18	Другие (вакцинация)	Поликлиника №86	врач-терапевт участковый	Поликлиника №86	Вакцинация	J20.0 - Острый бронхит, вызванный Mycoplasma pneumoniae
28.03.2024	17	Другие (вакцинация)	Поликлиника №86	врач-терапевт участковый	Поликлиника №86	Вакцинация	J20.0 - Острый бронхит, вызванный Mycoplasma pneumoniae

OK

После этого часть полей в направлении будет автоматически заполнена.

Направление:

Номер направления (ID: 362)
18

Дата направления
02.04.2024

Вид направления
8 - Другие

Направившая организация
Поликлиника №86

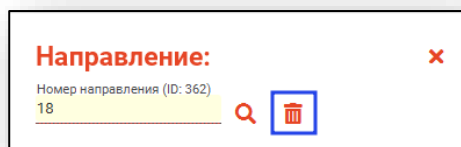
Должность направившего врача
110 - врач-терапевт участковый

Основной диагноз
J20.0 - Острый бронхит, вызванный Mycoplasma pn

Направление дано



OK

Для удаления выбранного направления воспользуйтесь кнопкой «Очистить данные направления».



Направление: ×

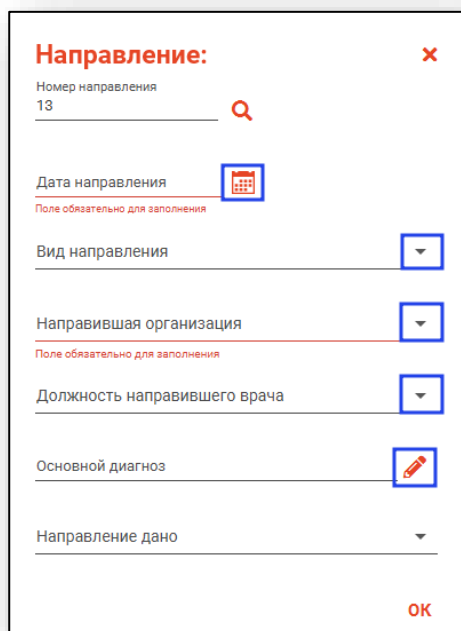
Номер направления (ID: 362)
18

Если номер направления был введен вручную, то необходимо заполнить следующие поля:


Поле «Дата направления» заполняется вручную или с помощью календаря. Поля «Вид направления», «Направившая организация» и «Должность направившего врача» заполняются из выпадающего списка.


Поле «Основной диагноз» заполняется значением из списка.





Направление: ×


Номер направления
13





Дата направления 
Поле обязательно для заполнения

Вид направления 

Направившая организация 
Поле обязательно для заполнения

Должность направившего врача 

Основной диагноз 

Направление дано 

OK

Будет открыто окно «Основной диагноз». Выберите диагноз и нажмите «Ок».

Основной диагноз x

крапив

- L50 - Крапивница
- L50.0 - Аллергическая крапивница**
- L50.1 - Идиопатическая крапивница
- L50.2 - Крапивница, вызванная воздействием низкой или высокой температуры
- L50.3 - Дерматографическая крапивница
- L50.4 - Вибрационная крапивница
- L50.5 - Холинергическая крапивница
- L50.6 - Контактная крапивница
- L50.8 - Другая крапивница
- L50.9 - Крапивница неуточненная
- L56.3 - Солнечная крапивница

ОК

Поле «Направление дано» заполняется из выпадающего списка, которое обязательно для заполнения при целях обращения «Диагностические исследования, для которых установлены отдельные нормативы (541)», «Лабораторные исследования (гистологические и молекулярно-генетические с целью выявления онкологических заболеваний), для которых установлены отдельные нормативы (561)».

Направившая организация
Поликлиника №86

Должность направившего врача
110 - врач-терапевт участковый

Основной диагноз
J20.0 - Острый бронхит, вызванный *Mycoplasma pneumoniae*

Направление дано

ОК

Для сохранения направления нажмите «Ок».

Оформление посещения.

Следующим этапом по добавлению амбулаторного случая является оформление посещения. Амбулаторные случаи состоят из посещений врача. При создании случая первое посещение создается автоматически.

28.09.2023 <Новое>

Дата приема:*	Время:*	Место обслуживания:*	Врач:*	След. посещение:
28.09.2023	13:35	1 - поликлиника	Плотников Е. С. (врач-психиатр-нарколог у)	

Для каждого посещения должны быть указаны: дата и время приёма, врач, место обслуживания. Также можно указать дату следующего посещения.

Запись на следующее посещение доступна после сохранения случая.

Для внесения записи пациента на следующий прием нажмите на кнопку «Изменить запись».

Посещение врача: 21.09.2023 <F10.1>

Дата приема:*	Время:*	Место обслуживания:*	Врач:*	След. посещение:
21.09.2023	09:43	1 - поликлиника	Плотников Е. С. (врач-психиатр-нарколог у)	

Будет открыто новое окно «Запись на прием», с помощью которого возможно записать пациента на повторный прием.

Запись на прием: Пациент : Филатова Наталья Витальевна (19.08.1996 г.р.)

Выбор даты

← декабрь →

пн	вт	ср	чт	пт	сб	вс
28	29	30	1	2	3	4
5	6	7	8	9	10	11
12	13	14	15	16	17	18
19	20	21	22	23	24	25
26	27	28	29	30	31	1
2	3	4	5	6	7	8

Фильтры

Обособленное подразделение

Подразделение

Специальность

Выбор врача

☐ Выделить все

☒ 178 - Черкасова А. Е. (врач-терапевт, ВЗС)

ОК

Для добавления нового посещения требуется открыть нужную ЭПМЗ, после чего нажать кнопку «Добавить посещение» в блоке «Посещения» и выбрать нужное действие.

При выборе «Добавить новое посещение на основе предыдущего» сведения, внесенные в случай, будут полностью скопированы в новое посещение.

Удалить ошибочно внесенное посещение возможно выбрав нужное посещение из списка одним кликом и нажать на кнопку «Удалить посещение». **Обратите внимание, что удалить посещение из случая возможно только для незавершенного случая.**

Добавлять посещения можно только в ЭПМЗ, созданные текущим пользователем, за некоторыми исключениями:

- пользователи с правом «Редактирование всех ЭПМЗ организации» могут добавлять посещения в любую ЭПМЗ.

Вкладка «Осмотр»

Данная вкладка содержит основную информацию об осмотре пациента.

Амбулаторный случай, психиатрический профиль (БСМП №86) <Добавление>

ШАВУШНАЯ АНАСТАСИЯ АЛЕКСАНДРОВНА 31.07.2000 (25 лет) ЕНП 1641586230249016 СНИЛС 30578918300 тел.: +7 (800) 888-88-88 ID -

25.09.2025 <Новое>

Дата приема: 25.09.2025 Время: 14:06 Место посещения: 1 - поликлиника Место обслуживания: Врач: 123461 Мышкин След. посещение:

Тип случая обслуживания: 1 - Первичный Вид оплаты: ОМС ШРМ (балл/уровень): Цель обслуживания: 1 - лечебно-диагностическая Направление:

Посещения: (1)

25.09.2025 - Посещение врача (врач-терапевт участковый) <Новое>

Осмотр Услуги (1) ✓ Аналиты Диагностика ЭЛН Направления Рецепты Смотровой кабинет Вакцинация

Жалобы: *

Анамнез заболевания:

Анамнез жизни:

Объективно: *

Предварительный диагноз

Основной диагноз

Диагноз (описание):

Назначенные препараты:

Прочее лечение:

Состояние пациента: * Удовлетворительное Подозрение на ЗНО

Характер основного заболевания:

Создано: Мышкин Валерий Альбертович, врач-терапевт участковый

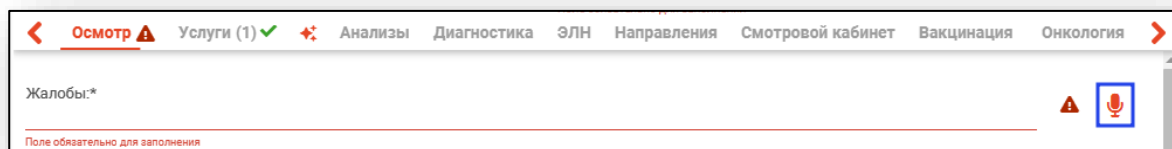
Сохранить Печать Завершение случая Экспорт талона Экспорт документа

Заполнение вкладки осмотра выполняется пользователем вручную, либо редактируется информация, добавленная шаблоном. Информация вводится в каждый из присутствующих в поле «Осмотр» пунктах:

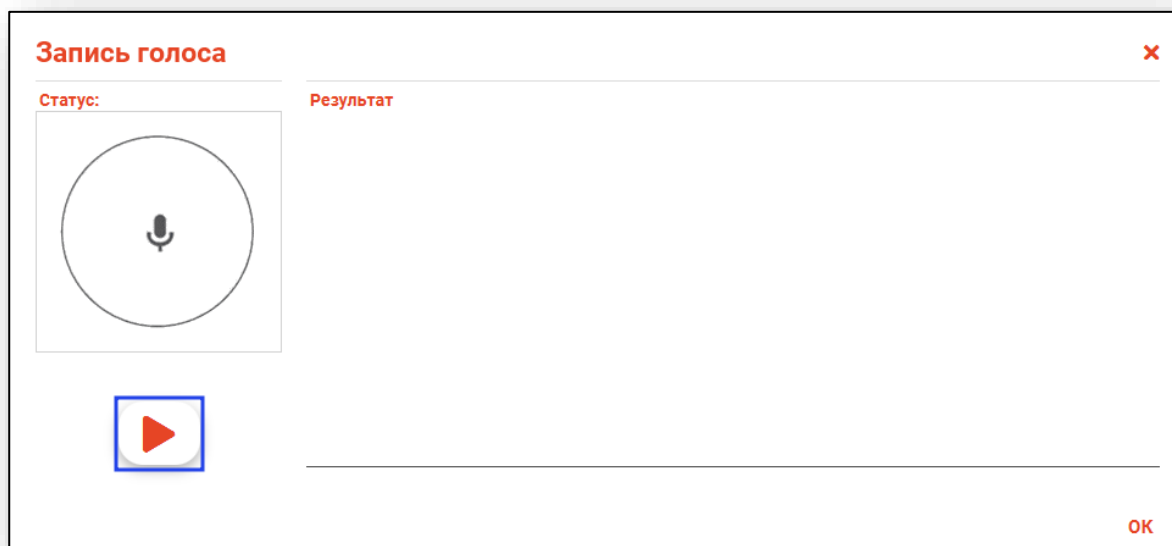
- «Жалобы»;
- «Анамнез заболевания»;
- «Анамнез жизни»;
- «Объективно»;
- «Предварительный диагноз»;
- «Основной диагноз»;
- «Диагноз (описание)»;
- «Назначенные препараты»;
- «Прочее лечение»;
- «План обследования»;
- «Рекомендации».

В зависимости от региональных настроек будет доступен голосовой ввод текста. Перед использованием голосового ввода убедитесь, что устройство записи звука подключено к ПК пользователя.

Для голосового ввода текста нажмите на кнопку «Голосовой ввод».



Будет открыто окно «Запись голоса». Нажмите на кнопку «Начать запись» и выполните запись голоса, который автоматически будет преобразован в текст.



Проверьте правильность внесенных данных и при необходимости внесите правки в текст. Нажмите «Ок» для сохранения внесенных данных.

Поле «Объективно» заполняется из предзаполненных шаблонных форм. Для этого нажмите на кнопку «Изменить» справа от строки.

The screenshot shows a web application interface for medical records. At the top, there is a navigation bar with tabs: «Осмотр» (selected), «Услуги (1)», «Анализы», «Диагностика», «ЭЛН», «Направления», «Смотровой кабинет», «Вакцинация», and «Онкология». Below the navigation bar, there are several text input fields: «Жалобы:», «Анамнез заболевания:», «Анамнез жизни:», and «Объективно:». The «Объективно:» field is highlighted with a blue square icon containing a pencil, indicating it is the field to be edited. A red warning icon is also present next to the «Объективно:» field. A red line of text «Поле обязательно для заполнения» (Field is mandatory for filling) is visible below the «Объективно:» field.

Будет открыто новое окно «Объективно».

The screenshot shows a detailed form for the «Объективно:*» (Subjective) section. The form is titled «Объективно:*» and has a close button (X) in the top right corner. It contains several sections:

- Общие сведения, витальные параметры и антропометрия:** This section includes fields for «Рост:» (168 см), «Вес:» (60.00 кг), «ИМТ:» (21.20 кг/м2), «АД:» (blood pressure), and «ЧСС:» (heart rate).
- Данные осмотра:** This section includes a dropdown menu for «Причина осмотра» (Reason for examination) with the selected value «Другая причина» (Other reason).
- Соматический статус:** This section includes several rows of fields for physical examination findings, each with a dropdown menu for the finding and a text field for the comment. The findings include: «Возраст», «Телосложение», «Комментарий», «Кожные покровы», «Окраска», «Тургор», «Пигментация/Депигментация», «Высыпания», «Следы старых и свежих повреждений, инъекций», «Состояние конъюнктивы», «Комментарий», «Состояние слизистых оболочек», «Наличие налета», «Состояние зубов», «Сердечный ритм», «Тоны сердца», «Комментарий», «Дыхательная система», «Хрипы», «Комментарий», «Желудочно-кишечный тракт», «Боли при пальпации живота», «Увеличение печени», and «Селезёнка».

The form is designed to be used for recording patient data and examination findings. The «Объективно:» field is highlighted with a blue square icon containing a pencil, indicating it is the field to be edited. A red warning icon is also present next to the «Объективно:» field. A red line of text «Поле обязательно для заполнения» (Field is mandatory for filling) is visible below the «Объективно:» field.

В блоке «Общие сведения, витальные параметры и антропометрия» поля «Рост» и «Вес» заполняются автоматически.

The screenshot shows a form titled 'Объективно:*' with a sub-header 'Общие сведения, витальные параметры и антропометрия:'. The 'Рост' field is set to '172 см' and the 'Вес' field is set to '62.00 кг'. The 'ИМТ' field is calculated as '20.90 кг/м2'. The 'АД' and 'ЧСС' fields are empty. A red 'X' icon is in the top right corner.

Так же существует возможность подставить данные антропометрии из ЭМК пациента, нажав на кнопку «Подставить данные антропометрии из ЭМК пациента».

The screenshot shows the same form as before, but the button with a calendar icon (used for substituting data from the patient's EMK) is highlighted with a blue box. The 'Рост' and 'Вес' fields remain '172 см' and '62.00 кг' respectively. The 'ИМТ' field is '20.90 кг/м2'. The 'АД' and 'ЧСС' fields are empty. A red 'X' icon is in the top right corner.

Поля «Артериальное давление» и «Частота сердечных сокращений» заполняются вручную.

The screenshot shows the form with the 'АД' field filled with '120 / 80' and the 'ЧСС' field filled with '70 уд/мин'. The 'Рост' and 'Вес' fields remain '172 см' and '62.00 кг' respectively. The 'ИМТ' field is '20.90 кг/м2'. A red 'X' icon is in the top right corner.

Внесите информацию в блок «Данные осмотра» и нажмите «ОК» для сохранения внесенных данных.

Объективно:*

▼ Общие сведения, витальные параметры и антропометрия:

Рост:
172 см

Вес:
62.00 кг

ИМТ:
20.90 кг/м2

АД:
120 / 80

ЧСС:
70 уд/мин

Данные осмотра

Причина осмотра
Самостоятельно

Другая причина

▼ Соматический статус

Возраст

Телосложение

Комментарий

Кожные покровы

Окраска

Тургор

Пигментация/Депигментация

Высыпания

Следы старых и свежих повреждений, инъекций

Состояние конъюнктивы

Комментарий

Состояние слизистых оболочек

Наличие налета

Состояние зубов

Сердечный ритм

Тоны сердца

Комментарий

Дыхательная система

Хрипы

Комментарий

Желудочно-кишечный тракт

Боли при пальпации живота

Увеличение печени

Селезёнка

ОК

Внесение диагнозов

Внести данные в поля «Предварительный диагноз» и «Основной диагноз» можно двумя способами.

Выбор диагноза из справочника

Для заполнения диагноза из справочника нажмите на кнопку «Выбрать значение из списка».

26.08.2025 <Новое>

Дата приема:*
26.08.2025

Время:*
12:20

Место посещения:*
1 - поликлиника

Место обслуживания:*
1 - Кабинет врача

Врач:*
178 Черкасова А

След. посещение:

Осмотр

Услуги (1)

Анализы

Диагностика

ЭЛН

Направления

Рецепты

Смотровой кабинет

Вакцинация

Жалобы:*

утомляемость, подавленное состояние, тревожность, приступы тахикардии.

✓

🔊

Анамнез заболевания:

🔊

Анамнез жизни:

🔊

Объективно:*

обращается самостоятельно, телосложение нормостеническое, кожные покровы влажные, слизистые влажные, рост 170, вес 55, ИМТ 19 кг/м2, тоны сердца звучные, ритмичные, нормального наполнения

✓

🔊

Предварительный диагноз

✎

☰

+

Состояние пациента:*

Удовлетворительное

☐

Подозрение на ЗНО

Основной диагноз

✎

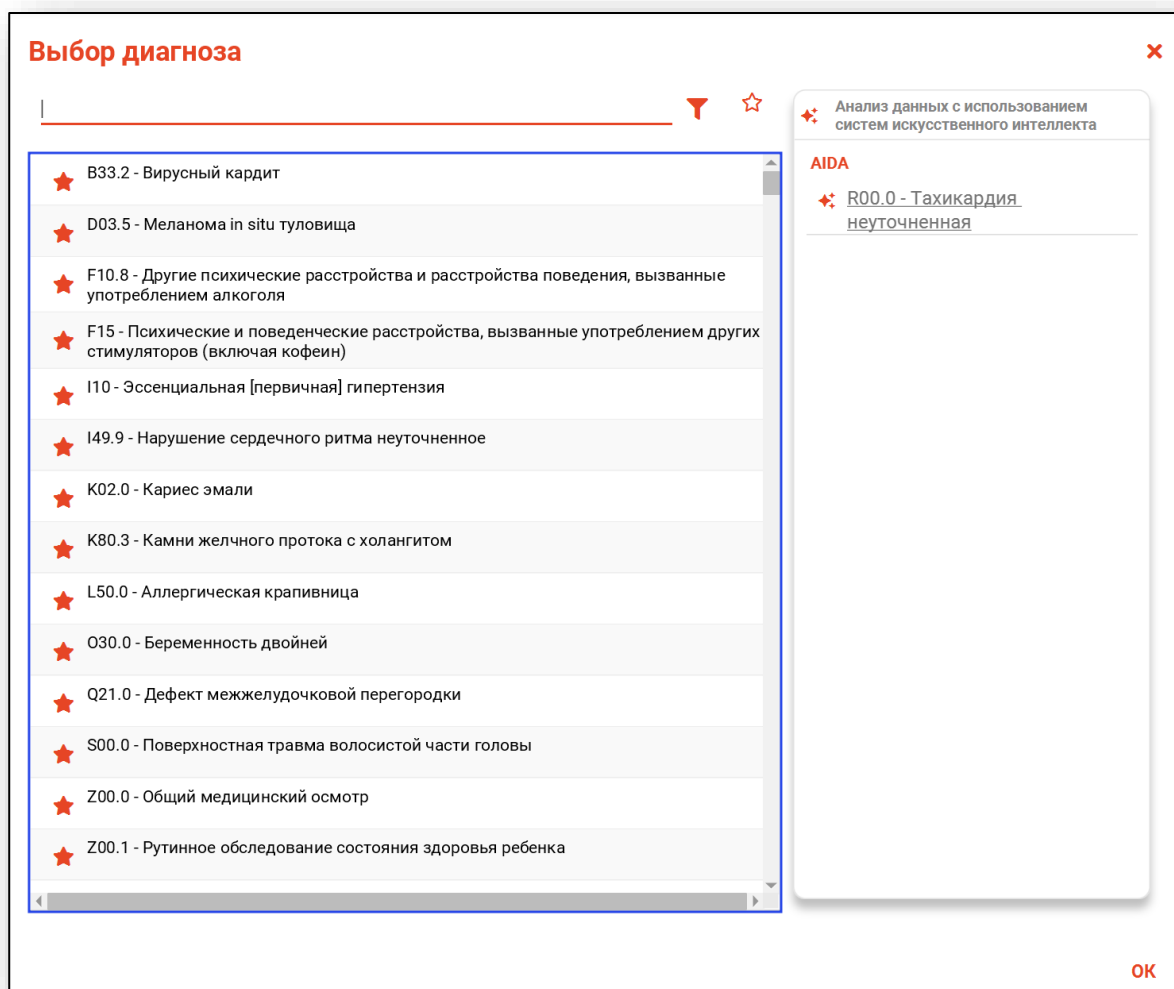
☰

+

Характер основного заболевания:

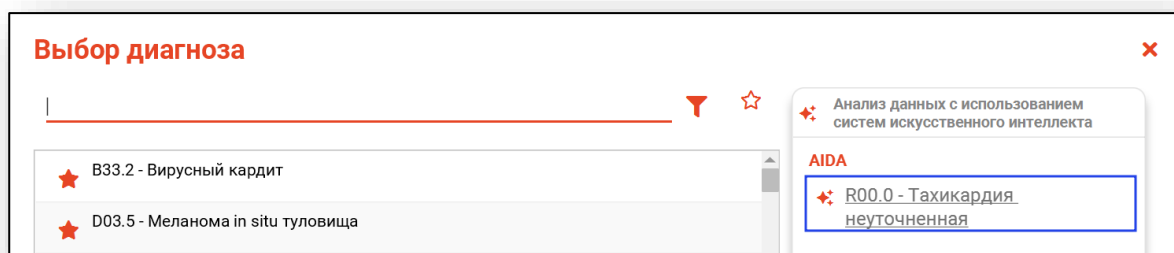
▼

Далее необходимо выбрать подходящий диагноз из списка, либо воспользоваться поиском (кнопка «Найти»). После выбора диагноза нажать «ОК».



В зависимости от региональных настроек будет доступен блок «Анализ данных с использованием систем искусственного интеллекта».






При заполненных полях «Жалобы» и «Анамнез» будет отображен диагноз, установленный ИИ. Для заполнения поля «Диагноз» выберите установленный ИИ диагноз одним кликом.











Выбор шаблона заполнения осмотра

Для этого необходимо нажать по кнопке «Использовать шаблон». Шаблоны создаются в модуле «Редактор шаблонов».

26.08.2025 <Новое>



Дата приема:* 26.08.2025  Время:* 12:20  Место посещения:* 1 - поликлиника  Место обслуживания:* 1 - Кабинет врача  Врач:* 178 Черкасова А  След. посещение:





 **Осмотр**  Услуги (1)    **Анализы** **Диагностика** **ЭЛН** **Направления** **Рецепты** **Смотровой кабинет** **Вакцинация** 





Жалобы:*
утомляемость, подавленное состояние, тревожность, приступы тахикардии.  

Анамнез заболевания:


Анамнез жизни:



Объективно:*
обращается самостоятельно, телосложение нормостеническое, кожные покровы влажные, слизистые влажные, рост 170, вес 55, ИМТ 19 кг/м2, тоны сердца звучные, ритмичные, нормального наполнения  

Предварительный диагноз    Состояние пациента:*
Удовлетворительное  ☐ Подозрение на ЗНО

Основной диагноз    Характер основного заболевания: 

Далее необходимо выбрать подходящий шаблон из списка, для этого можно воспользоваться поиском (кнопка «Найти»). После выбора шаблона нажать «ОК».

Выбор шаблона 

Диагноз	Наименование	Уровень доступа
J06.9	J06.9 - Острая инфекция верхних дыхательных путей неуточненная	Уровень организации
J06.9	J06.9 - Острая инфекция верхних дыхательных путей неуточненная (копия)	Уровень организации

Далее появится окно с данными, которые содержит этот шаблон.

Факторы риска:

- ☐ алкоголь ☐ курение
- ☐ ненормированный рабочий день
- ☐ ночные смены
- ☐ повышенное "нормальное" АД

телосложение _____

кожные покровы:

- ☐ акроцианоз ☐ бледные ☐ влажные
- ☐ гиперемия ☐ иктеричные
- ☐ нормальной окраски
- ☐ обычной влажности ☐ сухие ☐ цианоз

отечность:

- ☐ голени ☐ лица ☐ нет ☐ стоп

зев:

- ☐ гипермированный ☐ чистый

миндалины:

- ☐ обычные ☐ рыхлые ☐ увеличены

дыхание:

- ☐ везикулярное ☐ жесткое
- ☐ ослаблено в нижних отделах

Жалобы _____

Анамнез _____

Объективно _____

Телосложение _____, кожные покровы _____, Отечность _____, Зев _____, Миндалины _____, ЧДД _____, В легких дыхание _____, хрипы _____, Тоны сердца _____, АД _____, Пульс _____, Живот _____, при пальпации _____.

Диагноз _____

нарушение ритма сердца неуточненное

Лечение _____

План обследования _____

ОАК, ОАМ, липидный профиль, электролиты

Рекомендации _____

OK

В этом окне необходимо заполнить параметры. Это осуществляется путём введения информации в левой части экрана в соответствующие текстовые поля и выбора нужных отметок либо записей.

Факторы риска:

- ☐ алкоголь ☒ курение
- ☐ ненормированный рабочий день
- ☐ ночные смены
- ☐ повышенное "нормальное" АД

телосложение _____

кожные покровы:

- ☐ акроцианоз ☐ бледные ☐ влажные
- ☐ гиперемия ☐ иктеричные
- ☒ нормальной окраски
- ☐ обычной влажности ☐ сухие ☐ цианоз

отечность:

- ☐ голени ☐ лица ☒ нет ☐ стоп

зев:

- ☐ гипермированный ☒ чистый

миндалины:

- ☒ обычные ☐ рыхлые ☐ увеличены

дыхание:

- ☒ везикулярное ☐ жесткое
- ☐ ослаблено в нижних отделах

Жалобы _____

Анамнез _____

курение

Объективно _____

Телосложение нормостеническое, кожные покровы нормальной окраски, Отечность нет, Зев чистый, Миндалины обычные, ЧДД _____. В легких дыхание везикулярное, хрипы _____. Тоны сердца _____. АД _____, Пульс _____, Живот _____, при пальпации _____.

Диагноз _____

нарушение ритма сердца неуточненное

Лечение _____

План обследования _____



ОАК, ОАМ, липидный профиль, электролиты

Рекомендации _____

OK

При необходимости можно скрыть параметры либо предпросмотр нажатием соответствующих кнопок в верхней части окна.

нарушение сердечного ритма неуточненное

факторы риска:

☐ алкоголь ☐ курение

☐ ненормированный рабочий день

☐ ночные смены

☐ повышенное "нормальное" АД

Жалобы

Анамнез

Объективно

Телосложение

дыхание

После введения информации данные в полях осмотра будут дополнены только что добавленными сведениями, что отображается в правой части экрана. Информацию в полях осмотра также можно редактировать. По окончании введения информации шаблон можно применить, для чего нажать кнопку «ОК».

факторы риска:

☐ алкоголь ☒ курение

☐ ненормированный рабочий день

☐ ночные смены

☐ повышенное "нормальное" АД

телосложение

нормостеническое

кожные покровы:

☐ акроцианоз ☐ бледные ☐ влажные

☐ гиперемия ☐ иктеричные

☒ нормальной окраски

☐ обычной влажности ☐ сухие ☐ цианоз

отечность:

☐ голени ☐ лица ☒ нет ☐ стоп

зев:

☐ гипермированный ☒ чистый

миндалины:

☒ обычные ☐ рыхлые ☐ увеличены

дыхание:

☒ везикулярное ☐ жесткое

☐ ослаблено в нижних отделах

Жалобы

Анамнез

курение

Объективно

Телосложение **нормостеническое** кожные покровы **нормальной окраски** Отечность **нет** Зев **чистый** Миндалины **обычные** ЧДД ____ В легких дыхание **везикулярное** хрипы ____, Тоны сердца ____, АД ____, Пульс ____, Живот ____, при пальпации ____.

Диагноз

нарушение ритма сердца неуточненное

Лечение

План обследования

ОАК, ОАМ, липидный профиль, электролиты

Рекомендации

ОК

После этого поля во вкладке «Осмотр» будут заполнены согласно шаблону и информации, введённой в шаблон. Поля, обязательные для заполнения, будут иметь пометку «Не заполнены обязательные поля».

Амбулаторный случай, психиатрический профиль (БСМП №86) <Добавление>

ФИЛАТОВА НАТАЛЬЯ ВИТАЛЬЕВНА 19.08.1996 (29 лет) ЕНП 1361535462650504 СНИЛС 81988161558 тел.: +7 (165) 212-34-12 ID -

▼ Сведения о случае:

Тип случая обслуживания:*
1 - Первичный

Вид оплаты:*
ОМС

ШРМ (балл/уровень):

Цель обслуживания:*
1 - лечебно-диагностическая

Направление:

Посещения: (1)

26.08.2025 - Посещение врача (врач-терапевт) <Новое>

26.08.2025 <Новое>

Дата приема:* 26.08.2025 Время:* 12:20 Место посещения:* 1 - поликлиника Место обслуживания:* 1 - Кабинет врача Врач:* 178 Черкасова А След. посещение:

Осмотр Услуги (1) Анализы Диагностика ЭЛН Направления Рецепты Смотровой кабинет Вакцинация

Жалобы:*
утомляемость, подавленное состояние, тревожность, приступы тахикардии.

Анамнез заболевания:

Анамнез жизни:

Объективно:*
обращается самостоятельно, телосложение нормостеническое, кожные покровы влажные, слизистые влажные, рост 170, вес 55, ИМТ 19 кг/м2, тоны сердца звучные, ритмичные, нормального наполнения

Предварительный диагноз: F09 - Органическое или симптоматическое психическое расстройство неуточненное

Основной диагноз: F09 - Органическое или симптоматическое психическое расстройство неуточненное

Диагноз (описание):

Состояние пациента:*
Удовлетворительное ☐ Подозрение на ЗНО

Характер основного заболевания:

Поле обязательно для заполнения

Для некоторых диагнозов возможно просмотреть план лечения. Для этого нажмите на пиктограмму «Клинические рекомендации» справа от строки.

Предварительный диагноз: F09 - Органическое или симптоматическое психическое расстройство неуточненное

Основной диагноз: F09 - Органическое или симптоматическое психическое расстройство неуточненное

Диагноз (описание):
F09 - Органическое или симптоматическое психическое расстройство неуточненное (основное заболевание)

Лечение:

Состояние пациента:*
Удовлетворительное ☐ Подозрение на ЗНО

Характер основного заболевания:

Поле обязательно для заполнения

Будет открыто новое окно «План лечения». Из выпадающего списка заполните поля «План лечения» и «Этап».

План лечения

План лечения

Этап

Этап

Острый инфаркт миокарда с подъемом сегмента ST электрокардиограммы

Острый коронарный синдром без подъема сегмента ST электрокардиограммы

Этап

Услуги

УДД

УУР

В зависимости от указанных значений, клинические рекомендации будут отображены в таблице ниже.

План лечения

План лечения

Этап

Лечение

Острый инфаркт миокарда с подъемом сегмента ST электрокардиограммы

Этап

Лечение

Текст

Комментарий

Этап

Услуги

УДД

УУР

У пациентов с ИМnST с полиморфной ЖТ рекомендуется использование амиодарона** внутривенно с целью предупреждения рецидивов аритмии [36].

Тикагрелор** и прасугрел не рекомендуются в дополнение к АСК** до начала или во время ТЛТ из-за отсутствия доказательств безопасности такого подхода при ИМnST [36].

Для предотвращения дисфункции ЛЖ, СН и смерти рекомендуется применение ингибитора АПФ у всех пациентов с ИМnST, не имеющих противопоказаний [136].

У пациентов с ИМnST при первичном ЧКВ для снижения риска тромботических осложнений и крупных ишемических событий рекомендуется внутривенное введение эноксапарина натрия** [111].

В случае выполнения первичного ЧКВ у пациента, получившего до ЧКВ фондапаринукс натрия, для снижения риска тромботических осложнений ЧКВ в связи с процедурой рекомендуется вводить стандартный болюс НФГ** (не рекомендуется выполнять ЧКВ на фоне антикоагуляции только фондапаринуксом натрия) [107].

У пациентов с ИМnST и кардиогенным

Лечение

IIb

C

Лечение

III

C

Лечение

IIa

A

Лечение

IIa

B

Лечение

IIa

B

Лечение

IIa

C

OK

Также во вкладку «Услуги» будут добавлены все услуги, привязанные к шаблону.

Осмотр ✓ Услуги (1) ✓ ✕ Анализы Диагностика ЭЛН Направления Рецепты Смотровой кабинет Вакцинация ➤						
+ ✎ ✖						
Диагноз	Код	Услуга Наименование	Кол-во	Цена	Сумма	
✖ F09 - Органическое или симптоматическое психическое расстройство неуточненное	👤 B01.047.001	Прием (осмотр, консультация) врача-терапевта первичный	1	0.0	0.0	

Добавление сопутствующих диагнозов.

Для добавления сопутствующих и других типов диагнозов нажмите кнопку «Добавить диагноз» и выберите нужный тип диагноза.

⏪ Осмотр ⚠ Услуги (1) ✓ ✕ Анализы Диагностика ЭЛН Направления Рецепты Смотровой кабинет Вакцинация ⏩

Анамнез жизни:

Объективно:*
Причина осмотра: Самостоятельно
Рост: 172 см
Вес: 57 кг
ИМТ: 19.27 кг/м2

Предварительный диагноз ✎ ☰ + Состояние пациента:*
Удовлетворительное ☐ Подозрение на ЗНО

Основной диагноз ✎ ☰ + Характер основного заболевания: ⚠ ▼

Сопутствующее заболевание

Осложнение основного заболевания

Внешние причины заболеваемости и смертности

Основное конкурирующее заболевание

Основное фоновое заболевание

Осложнение сопутствующего заболевания

Основное сочетанное заболевание










Диагноз (описание):
Поле обязательно для заполнения

Назначенные препараты:





Прочее лечение:

План обследования:





Выбранное поле появится в разделе.

Предварительный диагноз	  
Основной диагноз F09 - Органическое или симптоматическое психическое расстройство неуточненное	  
Сопутствующее заболевание	  

Для удаления дополнительных полей нажмите на кнопку «Удалить диагноз» напротив нужной строки. Также при сохранении пустые дополнительные поля будут удалены автоматически.

 Сопутствующее заболевание	  
--	--

Внести диагноз в поле «Сопутствующее заболевание» и аналогичные поля можно с помощью поиска, для этого необходимо нажать по кнопке «Выбрать значение из списка» справа от строки.

 Сопутствующее заболевание	  
---	---

Далее в открывшемся окне необходимо выбрать подходящий диагноз из списка, либо воспользоваться поиском (кнопка «Найти»), после чего нажать «ОК».

Сопутствующее заболевание X

| 🔍 ☆

- ★ Q21.0 - Дефект межжелудочковой перегородки
- ☆ A00 - Холера
- ☆ A00.0 - Холера, вызванная холерным вибрионом 01, биовар cholerae
- ☆ A00.1 - Холера, вызванная холерным вибрионом 01, биовар eltor
- ☆ A00.9 - Холера неуточненная
- ☆ A01 - Тиф и паратиф
- ☆ A01.0 - Брюшной тиф
- ☆ A01.1 - Паратиф А
- ☆ A01.2 - Паратиф В

ОК

Поля «Назначенные препараты» заполняется вручную или с помощью кнопки «Изменить» в зависимости от выбранного диагноза.

«План обследования» и «Рекомендации» заполняется вручную.

Назначенные препараты: ✎


Прочее лечение: 👤

План обследования: 🔍

Рекомендации: 📅

В зависимости от выбранного поля будет открыто новое окно.

Выбор назначенных препаратов ✕

 ☐ Только выбранные

☐ Амиодарон - таблетки 200 мг

☐ Амлодипин - таблетки 10 мг

☐ Амлодипин - таблетки 5 мг

☐ Аписабан - таблетки 5 мг

☐ Аторвастатин - таблетки 10 мг

☐ Аторвастатин - таблетки 20 мг

☐ Аторвастатин - таблетки 5 мг

☐ Ацетилсалициловая кислота - таблетки 100 мг

☐ Ацетилсалициловая кислота - таблетки 50 мг

☐ Бисопролол - таблетки 10 мг

☐ Бисопролол - таблетки 2,5 мг

☐ Бисопролол - таблетки 5 мг

OK



При нажатии на кнопку «Заполнить автоматически» рядом с полем «Рекомендации» в строку добавятся данные поля «Прочее лечение».

Назначенные препараты:

Прочее лечение:

План обследования:

Рекомендации:

Обратите внимание, после заполнения вкладки «Осмотр» необходимо сохранить случай.

Вкладка «Услуги»

Из данного блока возможно добавлять, редактировать и удалять услуги, предоставленные пациенту.

Добавление новой услуги

Для того чтобы добавить услугу в Обращение необходимо нажать по кнопке «Добавить услугу», которая находится над левым верхним углом таблицы.

Осмотр

Услуги (1)

Анализы

Диагностика

ЭЛН

Направления

Вакцинация

Онкология

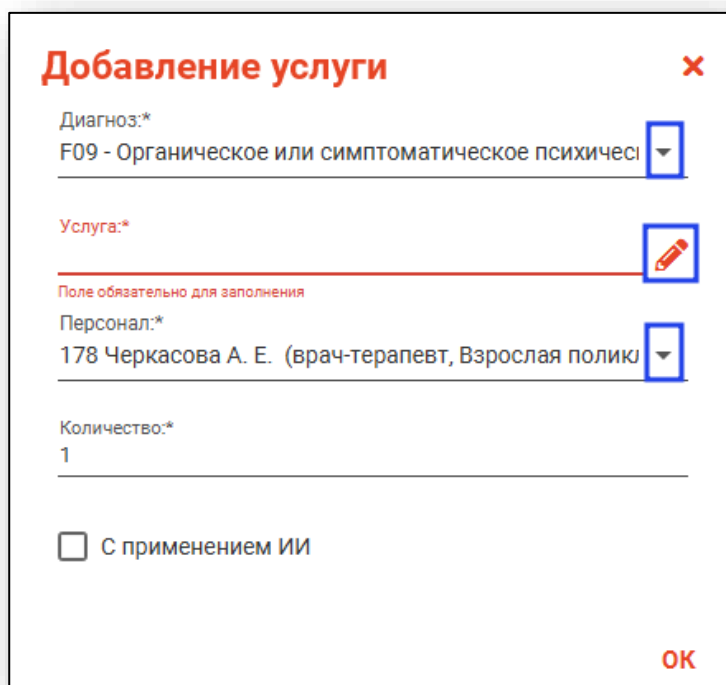
Гистология

Направлени

+

	Диагноз	Код	Услуга Наименование	Кол-во	Цена	Сумма
<div><div></div></div>	F13.2 - Психические и поведенческие расстройства, вызванные употреблением седативных или снотворных средств. Синдром зависимости	<div><div></div></div> B01.035.001	Прием (осмотр, консультация) врача-психиатра первичный	1	0.0	0.0

После чего появится окно добавления услуги. Внести данные в поле «Услуга» можно с помощью поиска, для этого необходимо нажать по кнопке «Выбрать значение из списка» справа от строки.



Добавление услуги

Диагноз:*
F09 - Органическое или симптоматическое психическ

Услуга:*
Поле обязательно для заполнения

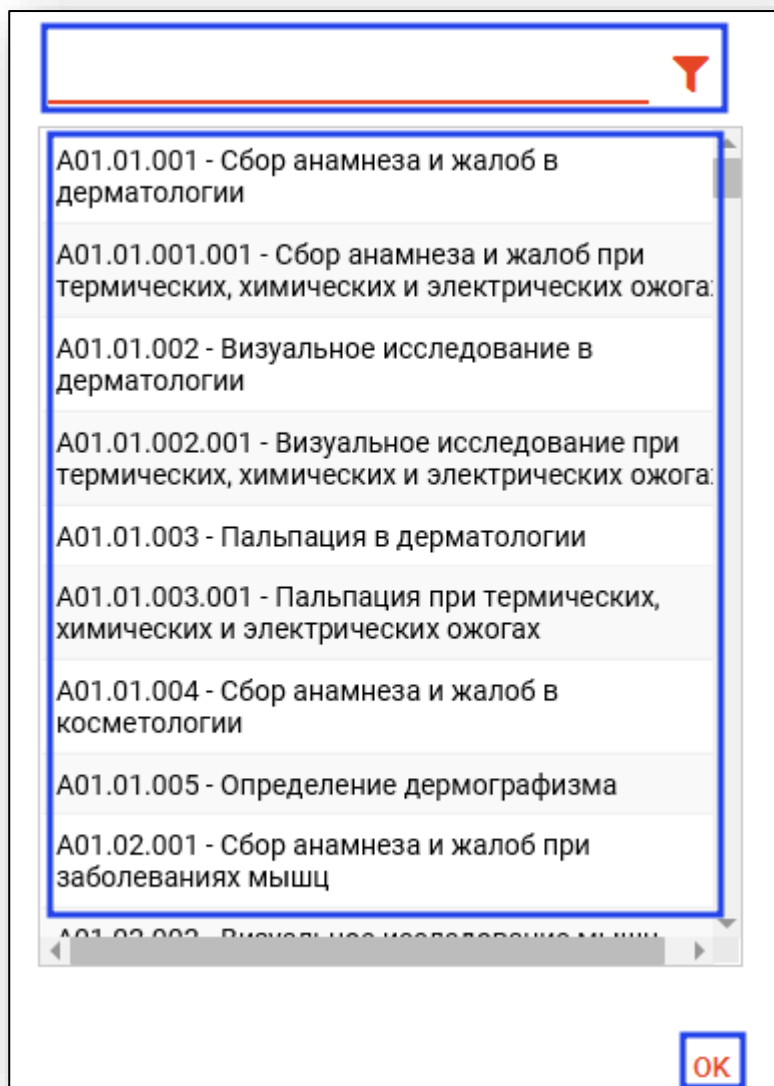
Персонал:*
178 Черкасова А. Е. (врач-терапевт, Взрослая поликл

Количество:*
1

☐ С применением ИИ

OK

Далее необходимо выбрать подходящую услугу из списка, либо воспользоваться поиском (кнопка «Найти»).



A01.01.001 - Сбор анамнеза и жалоб в дерматологии

A01.01.001.001 - Сбор анамнеза и жалоб при термических, химических и электрических ожогах

A01.01.002 - Визуальное исследование в дерматологии

A01.01.002.001 - Визуальное исследование при термических, химических и электрических ожогах

A01.01.003 - Пальпация в дерматологии

A01.01.003.001 - Пальпация при термических, химических и электрических ожогах

A01.01.004 - Сбор анамнеза и жалоб в косметологии

A01.01.005 - Определение дермографизма

A01.02.001 - Сбор анамнеза и жалоб при заболеваниях мышц

A01.02.002 - Визуальное исследование мышц

OK

Поле диагноз будет заполнено автоматически, из поля «Основной диагноз» при создании амбулаторного случая.

Далее необходимо указать, сколько раз эта услуга оказывалась, в поле «Количество».

Нажмите на кнопку «Ок» для сохранения внесенных данных.

Редактирование услуги

Для того чтобы отредактировать уже добавленную услугу, необходимо выбрать из таблицы нужную услугу, и нажать на кнопку «Изменить услугу».

Осмотр
Услуги (1)
Анализы
Диагностика
ЭЛН
Направления
Рецепты
Смотровой кабинет
Вакцинация

+

Диагноз	Код	Услуга Наименование	Кол-во	Цена	Сумма
F09 - Органическое или симптоматическое психическое расстройство неуточненное	B01.047.001	Прием (осмотр, консультация) врача-терапевта первичный	1	0.0	0.0

После этого откроется окно «Редактирование услуги». Процесс редактирования услуги аналогичен процессу добавления.

Редактирование услуги

✕

Диагноз:*

F09 - Органическое или симптоматическое психичесес

Услуга:*

В01.047.001 - Прием (осмотр, консультация) врача-терапев

Персонал:*

178 Черкасова А. Е. (врач-терапевт, Взрослая поликли

Количество:*

1

☐ С применением ИИ

OK

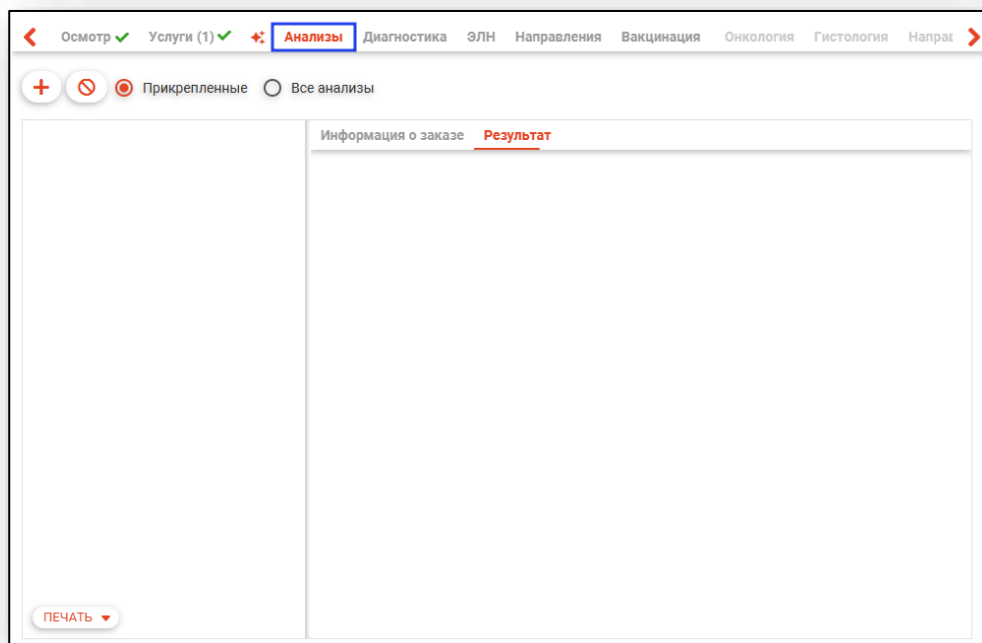
Удаление услуги

Для того чтобы удалить услугу, необходимо выбрать из таблицы нужную услугу, и нажать на кнопку «Удалить услугу», либо нажать кнопку «Удалить» в соответствующей строке.

<div><div><</div><div>Осмотр ✓</div><div>Услуги (1) ✓</div><div>✖</div><div>Анализы</div><div>Диагностика</div><div>ЭЛН</div><div>Направления</div><div>Рецепты</div><div>Смотровой кабинет</div><div>Вакцинация</div><div>></div></div> <div><div>+</div><div>✎</div><div>🗑</div></div>						
	Диагноз	Код	Услуга Наименование	Кол-во	Цена	Сумма
🗑	F09 - Органическое или симптоматическое психическое расстройство неуточненное	В01.047.001	Прием (осмотр, консультация) врача-терапевта первичный	1	0.0	0.0

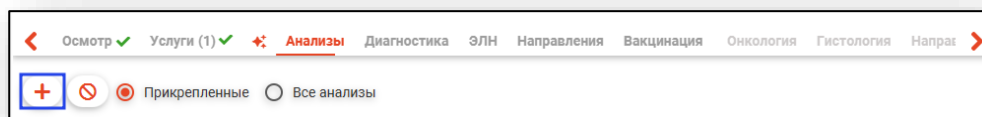
Вкладка «Анализы»

Вкладка «Анализы» служит для создания заказов и просмотра результатов анализов пациента. **Вкладка «Анализы» становится доступной после сохранения случая.**



Создание заказа

Для создания нового заказа нажмите на кнопку «Добавить».



Откроется окно создания заказа.

Создать заказ

Пациент

Филатова Наталья Витальевна 19.08.1996

Врач

Мышкин Валерий Альбертович (врач-терапевт участковый,)

Диагноз

L50.0 - Аллергическая крапивница

ЛИС

Поле обязательно для заполнения

Запись на процедуру

Услуги

Характер заболевания

1 - Острое

▼ Сведения для оплаты (ОМС)

Источник оплаты:*

ОМС

Цель обслуживания

1 - лечебно-диагностическая

Форма оказания медицинской помощи

2 - первичная врачебная медико-санитарная помощь

Вид оказания медицинской помощи

2 - амбулаторно, в том числе на дому при вызове медиц

Условия оказания медицинской помощи

2 - амбулаторно, в том числе на дому при вызове медиц

Тип медицинской карты

1 - амбулаторная медицинская карта

Вид медицинской карты

41 - медицинская карта пациента, получающего медицинскую помощь в амбулаторных условиях

► Дополнительная информация

создать

Выбор услуги

Заполните поле услуги, используя форму добавления услуг, открывающуюся по нажатию соответствующей кнопки.


Создать заказ ✕


Пациент
Филатова Наталья Витальевна 19.08.1996

Врач
Мышкин Валерий Альбертович (врач-терапевт участковый, ▼

Диагноз
L50.0 - Аллергическая крапивница ▼

ЛИС
ЛИС-Квазар ▼



Услуги 


Запись на процедуру 

Характер заболевания
1 - Острое ▼

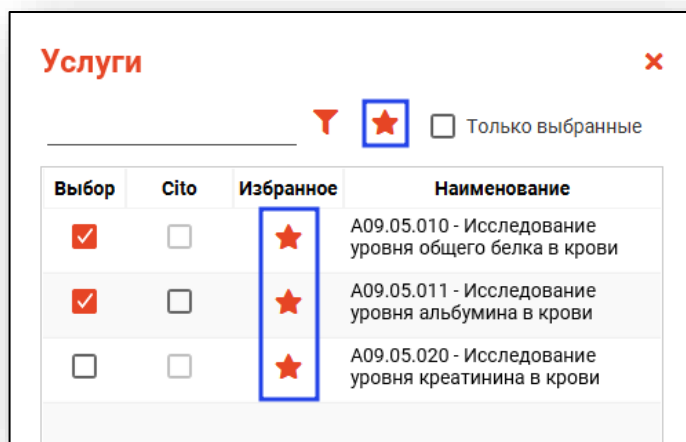
Выберите исследования из списка. Для поиска нужных услуг можно воспользоваться полем фильтрации. После выбора всех необходимых исследований нажмите кнопку «ОК».

Услуги ✕

  ☐ Только выбранные

Выбор	Сито	Избранное	Наименование
<input type="checkbox"/>	<input type="checkbox"/>		A09.05.011 - Исследование уровня альбумина в крови

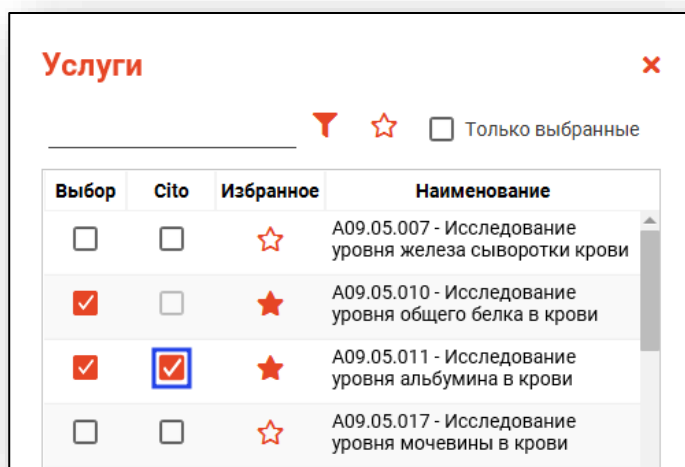
Для быстрого и удобного доступа к часто используемым анализам воспользуйтесь кнопкой «В избранное» ★. Анализы, отмеченные этой пиктограммой, будут отображаться в списке избранного.



Выбор	Cito	Избранное	Наименование
<input checked="" type="checkbox"/>	<input type="checkbox"/>	★	A09.05.010 - Исследование уровня общего белка в крови
<input checked="" type="checkbox"/>	<input type="checkbox"/>	★	A09.05.011 - Исследование уровня альбумина в крови
<input type="checkbox"/>	<input type="checkbox"/>	★	A09.05.020 - Исследование уровня креатинина в крови

Для некоторых услуг есть возможность поставить отметку «Cito».

Обратите внимание, что доступность статуса «Cito» в услугах зависит от ЛИС, который был выбран при создании заказа на анализы.



Выбор	Cito	Избранное	Наименование
<input type="checkbox"/>	<input type="checkbox"/>	★	A09.05.007 - Исследование уровня железа сыворотки крови
<input checked="" type="checkbox"/>	<input type="checkbox"/>	★	A09.05.010 - Исследование уровня общего белка в крови
<input checked="" type="checkbox"/>	<input checked="" type="checkbox"/>	★	A09.05.011 - Исследование уровня альбумина в крови
<input type="checkbox"/>	<input type="checkbox"/>	★	A09.05.017 - Исследование уровня мочевины в крови

При выборе определенных услуг становится доступным блок «Дополнительная информация», при необходимости внесите туда требующиеся данные.

Запись на процедуру

Чтобы записать пациента на процедуру, справа от строки «Запись на процедуру» нажмите на кнопку «Выбрать значение из списка».

Создать заказ

Пациент
Филатова Наталья Витальевна 19.08.1996

Врач
Мышкин Валерий Альбертович (врач-терапевт участковый)

Диагноз
L50.0 - Аллергическая крапивница

ЛИС
ЛИС-Квазар

Услуги
A09.05.007 - Исследование уровня железа сыворотки крови

Запись на процедуру

Характер заболевания
1 - Острое

Будет открыто новое окно «Запись на процедуру», в котором необходимо выбрать дату, поставить отметку напротив нужной процедуры и загрузить расписание. После этого возможно выполнить запись пациента в свободный слот.

Запись на процедуру

Май

1	2	3	4	5	6	7
8	9	10	11	12	13	14
15	16	17	18	19	20	21
22	23	24	25	26	27	28
29	30	31	1	2	3	4
5	6	7	8	9	10	11

Фильтры

Обособленное подразделение

Подразделение

Выбор процедуры

☐ Выделить все

☐ МРТ

☒ Общий анализ крови

☐ Рентген (каб 106)

☐ Углубленная диспансеризация (1233)

☐ УЗИ

☐ Функция внешнего дыхания (3 этаж)

☐ Флюорография (каб 105)

Загрузить расписание

День

Сегодня

Список записанных пациентов

Общий анализ крови

вторник, 02 мая 2023

Запись вне расписания, слотов: 1

записать

Первичный прием 08:00 - 13:00, кабинет: 102, слотов: 30

08:00 - 08:10	08:10 - 08:20	08:20 - 08:30	08:30 - 08:40	08:40 - 08:50	08:50 - 09:00	09:00 - 09:10	09:10 - 09:20	09:20 - 09:30	09:30 - 09:40	09:40 - 09:50	09:50 - 10:00
10:00 - 10:10	10:10 - 10:20	10:20 - 10:30	10:30 - 10:40	10:40 - 10:50	10:50 - 11:00	11:00 - 11:10	11:10 - 11:20	11:20 - 11:30	11:30 - 11:40	11:40 - 11:50	11:50 - 12:00
12:00 - 12:10	12:10 - 12:20	12:20 - 12:30	12:30 - 12:40	12:40 - 12:50	12:50 - 13:00						

Платный прием 13:00 - 16:00, кабинет: 102, слотов: 18

13:00 - 13:10	13:10 - 13:20	13:20 - 13:30	13:30 - 13:40	13:40 - 13:50	13:50 - 14:00	14:00 - 14:10	14:10 - 14:20	14:20 - 14:30	14:30 - 14:40	14:40 - 14:50	14:50 - 15:00
15:00 - 15:10	15:10 - 15:20	15:20 - 15:30	15:30 - 15:40	15:40 - 15:50	15:50 - 16:00						

Сведения для оплаты (ОМС)

Ниже основных данных расположен блок «Сведения для оплаты (ОМС)».

▼ Сведения для оплаты (ОМС)	
Источник оплаты:*	Цель обслуживания
ОМС	
Форма оказания медицинской помощи	Вид оказания медицинской помощи
1 - плановая	2 - первичная врачебная медико-санитарная помощь
Условия оказания медицинской помощи	Тип медицинской карты
1 - стационарно	2 - стационарная медицинская карта
Вид медицинской карты	
94 - медицинская карта пациента, получающего медицинскую помощь в стационарных условиях, в условиях дневного	

Выбор значений полей «Источник оплаты» и «Цель обслуживания» производится из выпадающих списков.

▼ Сведения для оплаты (ОМС)	
Источник оплаты:*	Цель обслуживания
ОМС	2 - консультативная

Остальные поля блока предзаполнены. В случае необходимости внесения изменений необходимо выбрать новые значения из соответствующих выпадающих списков.

▼ Сведения для оплаты (ОМС)	
Источник оплаты:*	Цель обслуживания
ОМС	1 - лечебно-диагностическая
Форма оказания медицинской помощи	Вид оказания медицинской помощи
1 - плановая	2 - первичная врачебная медико-санитарная помощь
Условия оказания медицинской помощи	Тип медицинской карты
1 - стационарно	2 - стационарная медицинская карта
Вид медицинской карты	
94 - медицинская карта пациента, получающего медицинскую помощь в стационарных условиях, в условиях дневного	

После заполнения всех полей нажмите кнопку «Создать».

Создать заказ

✕

Пациент
Филатова Наталья Витальевна 19.08.1996

Врач
Ромашкин Рома Евгеньевич (врач-терапевт, Взрослая поли)

Диагноз
A04 - Другие бактериальные кишечные инфекции

ЛИС
ЛИС-Квазар

Услуги
A09.05.010 - Исследование уровня общего белка в крови

Запись на процедуру

Характер заболевания
1 - Острое

▼ Сведения для оплаты (ОМС)

Источник оплаты:*
ОМС

Цель обслуживания
1 - лечебно-диагностическая

Форма оказания медицинской помощи
1 - плановая

Вид оказания медицинской помощи
2 - первичная врачебная медико-санитарная помощь

Условия оказания медицинской помощи
1 - стационарно

Тип медицинской карты
2 - стационарная медицинская карта

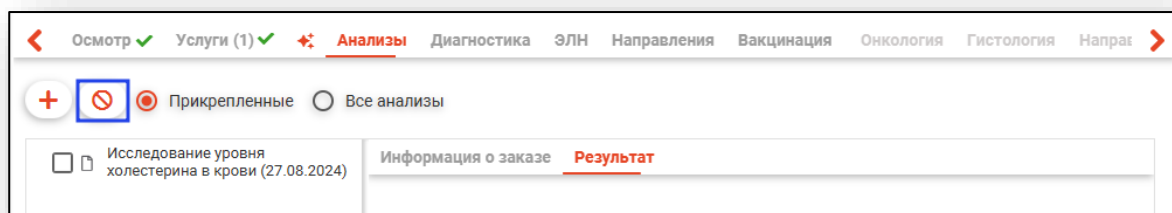
Вид медицинской карты
94 - медицинская карта пациента, получающего медицинскую помощь в стационарных условиях, в условиях дневног

► Дополнительная информация

СОЗДАТЬ

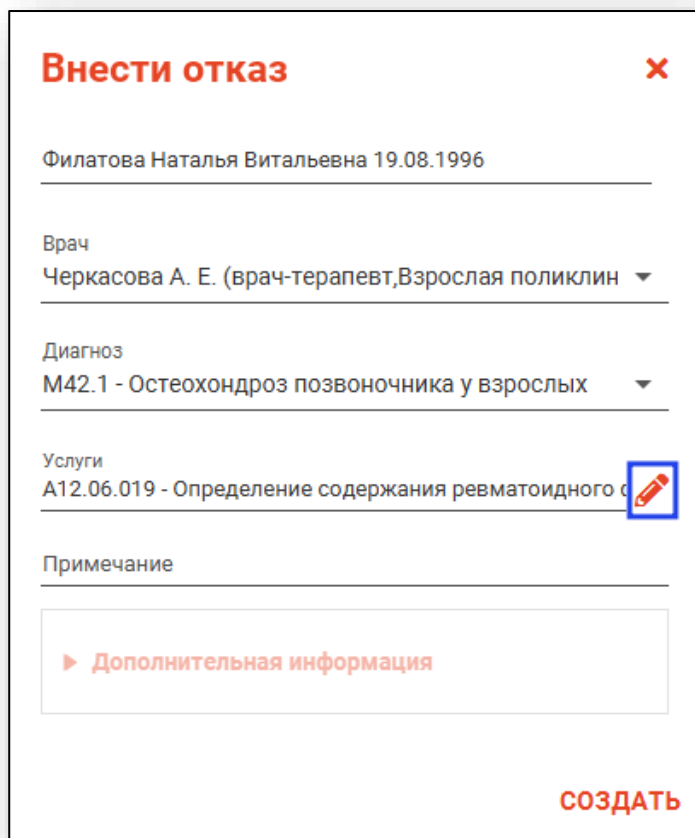
Отказ от услуг

Чтобы внести отказ от услуги, нажмите на кнопку «Внести отказ».



Будет открыто новое окно «Внести отказ».

Заполните поле услуги, используя форму добавления услуг, открывающуюся по нажатию соответствующей кнопки.



После внесения данных нажмите на кнопку «Создать».

Данные об отказе будут отображены следующим образом.

Осмотр ✓ Услуги (1) ✓ **Анализы** Диагностика ЭЛН Направления Вакцинация Онкология Гистология Направ

+ - ☒ Прикрепленные ☐ Все анализы

☐ **ОТКАЗ** Исследование уровня тромбоцитов в крови (31.07.2024)

Информация об отказе

Дата создания: 31.07.2024 11:08
МО: Поликлиника №86
Врач: Мышкин В. А. (врач-терапевт участковый, Взрослая поликлиника)
Оператор: Черкасова Алина Евгеньевна (врач-терапевт)
Диагноз: L50.0 - Аллергическая крапивница
Примечание

Удалить отказ

Для удаления отказа от услуги нажмите на кнопку «Удалить отказ».

Осмотр ✓ Услуги (1) ✓ **Анализы** Диагностика ЭЛН Направления Вакцинация Онкология Гистология Направ

+ - ☒ Прикрепленные ☐ Все анализы

☐ **ОТКАЗ** Исследование уровня тромбоцитов в крови (31.07.2024)

Информация об отказе

Дата создания: 31.07.2024 11:08
МО: Поликлиника №86
Врач: Мышкин В. А. (врач-терапевт участковый, Взрослая поликлиника)
Оператор: Черкасова Алина Евгеньевна (врач-терапевт)
Диагноз: L50.0 - Аллергическая крапивница
Примечание

Удалить отказ

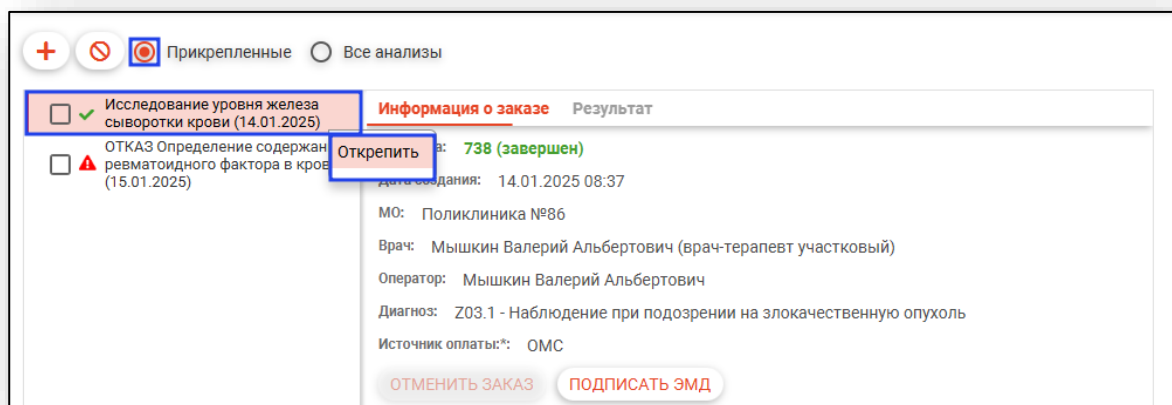
Фильтрация заказов

При выборе параметра ☒ **Прикрепленные** будут отображены только те заказы, которые были созданы для просматриваемого в данный момент ЭМПЗ.

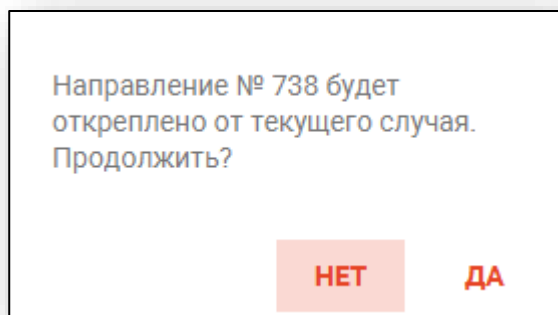
При выборе параметра ☒ **Все анализы** будут отображены все анализы пациента за выбранный период.

Открепление анализов от случая

Для открепления заказа на анализы от текущего случая, установите переключатель в режим «Прикрепленные» и выберите нужный заказ из списка одним кликом. Далее вызовите контекстное меню правой кнопкой мыши и выберите действие «Открепить».

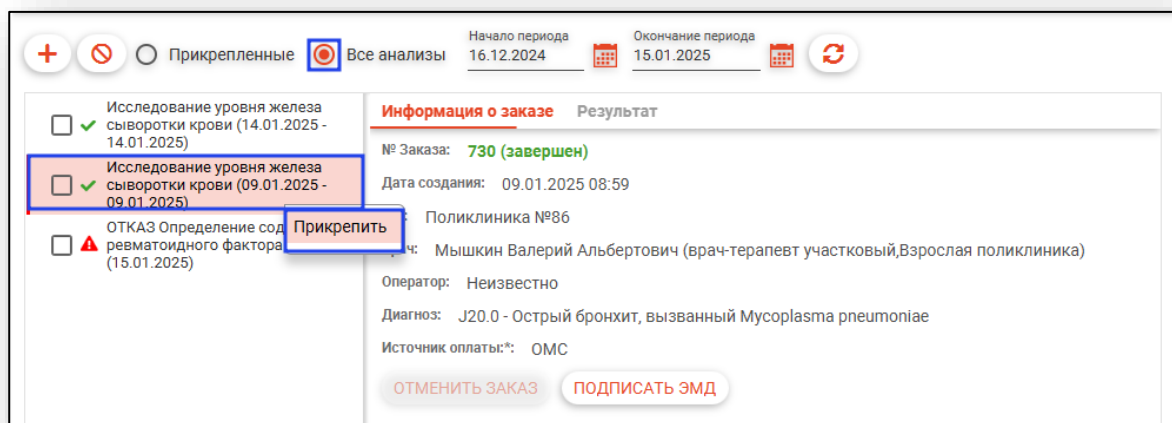


Будет открыто уведомление. При выборе «Да» выбранное направление будет откреплено от текущего случая.



Прикрепление анализов к случаю

Для прикрепления направления к текущему случаю, установите переключатель в режим «Все анализы» и выберите нужный заказ из списка одним кликом. Далее вызовите контекстное меню правой кнопкой мыши и выберите действие «Прикрепить».

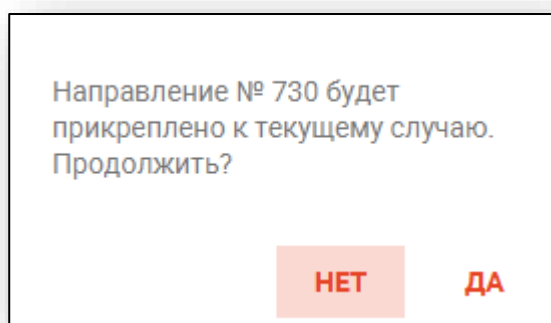


Прикрепленные ☒ Все анализы

Начало периода: 16.12.2024 Окончание периода: 15.01.2025

	Информация о заказе	Результат
<input type="checkbox"/> ✓ Исследование уровня железа сыворотки крови (14.01.2025 - 14.01.2025)	№ Заказа: 730 (завершен)	
<input type="checkbox"/> ✓ Исследование уровня железа сыворотки крови (09.01.2025 - 09.01.2025)	Дата создания: 09.01.2025 08:59	
<input type="checkbox"/> ⚠ ОТКАЗ Определение содержания ревматоидного фактора (15.01.2025)	Поликлиника №86	
	Врач: Мышкин Валерий Альбертович (врач-терапевт участковый, Взрослая поликлиника)	
	Оператор: Неизвестно	
	Диагноз: J20.0 - Острый бронхит, вызванный Mycoplasma pneumoniae	
	Источник оплаты: ОМС	
	<input type="button" value="ОТМЕНИТЬ ЗАКАЗ"/>	<input type="button" value="ПОДПИСАТЬ ЭМД"/>

Будет открыто уведомление. При выборе «Да» выбранное направление будет прикреплено к текущему случаю.



Направление № 730 будет
прикреплено к текущему случаю.
Продолжить?

Информация о заказе и отмена заказа

Во вкладке «Информация о заказе» отображается основная информация о выбранном заказе. Также в этой вкладке можно отменить заказ.

The screenshot shows a software interface with a top navigation bar containing icons for adding, deleting, and attaching items, along with radio buttons for 'Прикрепленные' (Attached) and 'Все анализы' (All tests). The 'Все анализы' option is selected. Below this are date pickers for 'Начало периода' (Start of period) set to 16.12.2023 and 'Окончание периода' (End of period) set to 15.01.2025, with a refresh icon. The main area is divided into two panes. The left pane lists several blood tests with checkboxes and status icons (green checkmark, red triangle, or red X). The test 'Исследование уровня ферритина в крови (13.12.2024)' is highlighted with a red box. The right pane, titled 'Информация о заказе' (Order information), displays details for order number 707, including creation date, location (MO: Polyclinic №86), doctor (Myshkin Valeriy Albertovich), operator (Unknown), diagnosis (J20.0 - Acute bronchitis, caused by Mycoplasma pneumoniae), and payment source (OMS). At the bottom of this pane are two buttons: 'ОТМЕНИТЬ ЗАКАЗ' (Cancel order) and 'ПОДПИСАТЬ ЭМД' (Sign EMD).

Подписать ЭМД

Для формирования ЭМД «Направление на лабораторное исследование» нажмите на кнопку «Подписать ЭМД».

This screenshot is identical to the one above, showing the same software interface. However, the 'ПОДПИСАТЬ ЭМД' (Sign EMD) button at the bottom of the right pane is now highlighted with a blue rectangular box, indicating it is the target for the next action.

Будет открыто новое окно «Создание ЭМД».

Выберите запись из списка одним кликом и нажмите на кнопку «Сформировать ЭМД».

Создание ЭМД

Номер направления	Номер ЭМД	Статус	Наименование услуги
932	Нет	создано	A09.05.076 - Исследование уровня ферритина в крови

Сформировать ЭМД

После наложения ЭП врача будет сформирован ЭМД «Направление на лабораторное исследование».

В модуле «Журнал ЭМД» документ возможно подписать подписью МО и отправить в РИР.РЭМД.

Результат

Во вкладке «Результат» отображаются результаты исследований.

Прикрепленные

Все анализы

Начало периода
28.07.2024

Окончание периода
27.08.2024

☐

Исследование уровня холестерина в крови (27.08.2024)

☐

Исследование уровня мочевины в крови (23.08.2024)

☒

Исследование уровня глюкозы в крови (02.08.2024 - ...)

☐

ОТКАЗ Исследование уровня тромбоцитов в крови (31.07.2024)

☐

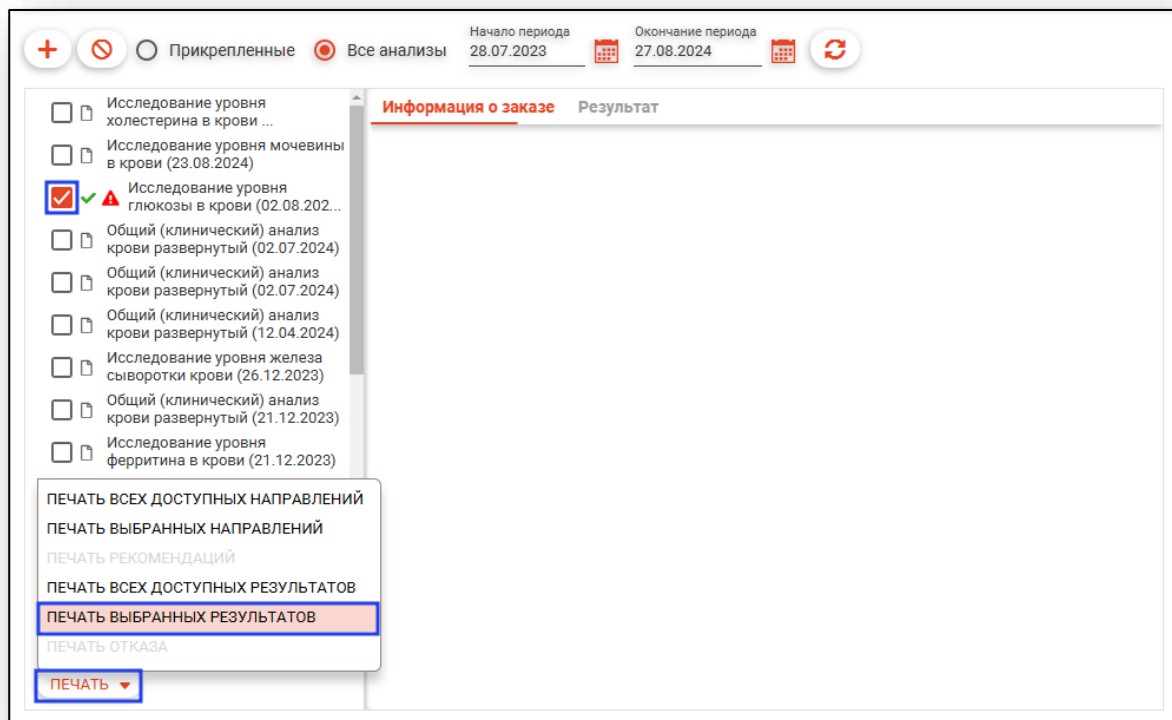
ОТКАЗ Общий (клинический) анализ крови развернутый ...

Информация о заказе

Результат

Печать

Для печати результатов анализов поставьте отметку напротив нужного заказа в списке и нажмите кнопку «Печать», далее выберите действие «Печать выбранных результатов».



Для печати всех доступных результатов за период нажмите на кнопку «Печать» и выберите действие «Печать всех доступных результатов». Будет открыто окно предпросмотра документов, из которого возможно выполнить печать и сохранить документ на ПК пользователя.

Для печати направления на анализы поставьте отметку напротив нужного заказа в списке и нажмите на кнопку «Печать», далее выберите действие «Печать выбранных направлений».

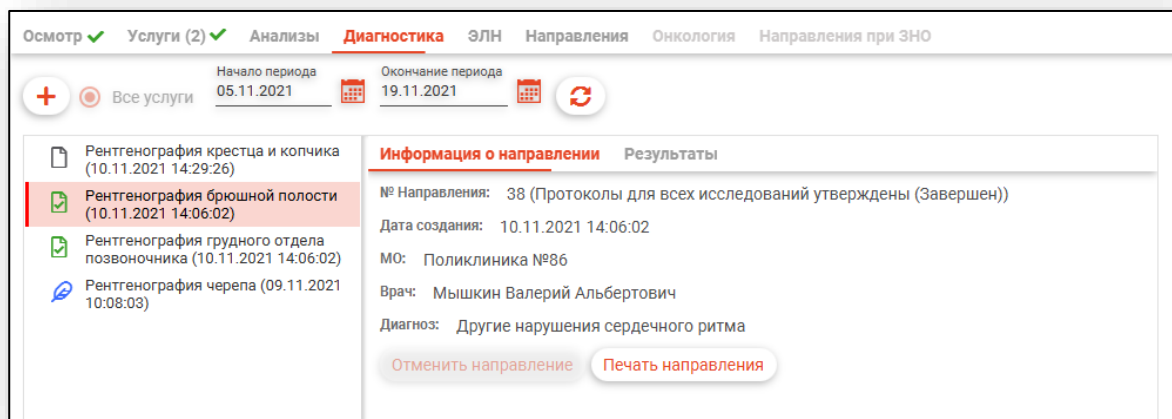
Для печати всех доступных направлений за период нажмите на кнопку «Печать» и выберите действие «Печать всех доступных направлений».

Для печати рекомендаций перед сдачей анализов, нажмите на кнопку «Печать» и выберите действие «Печать рекомендаций».

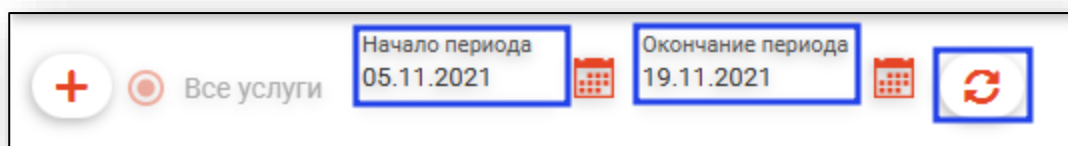
Для печати отказа при внесенном отказе от исследований нажмите на кнопку «Печать» и выберите действие «Печать отказа».

Вкладка «Диагностика»










Из данной вкладки возможно создавать, просматривать направления на диагностические исследования. **Вкладка «Диагностика» становится доступна после сохранения случая.**



Для загрузки списка направлений требуется выбрать период и нажать кнопку «Обновить список».



Будет загружен и выведен на экран список направлений. Слева от каждого заказа отображены пиктограммы, соответствующие его статусу.

-  Новое направление
-  Направление отменено
-  Выполняется
-  Получен DICOM-файл
-  Ожидает описание врача
-  Протокол в работе
-  Протокол утвержден
-  Запрошено экспертное мнение
-  Протокол эксперта создан и утвержден

Рядом со списком созданных направлений присутствуют две информационные вкладки.

Информация о направлении	Результаты
№ Направления: 179 (Новый)	
Дата создания: 02.12.2020 10:07:52	
МО: Поликлиника №73	
Врач: Дружинина Елизавета Николаевна	
Диагноз: Асфиксия	
Отменить направление	Печать направления

Информация о направлении

Во вкладке «Информация о направлении» будет отображена информация о конкретном направлении, выбранном в списке.

Информация о направлении	Результаты
№ Направления: 179 (Новый)	
Дата создания: 02.12.2020 10:07:52	
МО: Поликлиника №73	
Врач: Дружинина Елизавета Николаевна	
Диагноз: Асфиксия	
Отменить направление	Печать направления

Отмена направления

Для отмены направления требуется во вкладке «Информация о направлении» нажать кнопку «Отменить направление». Отменить можно только направление в статусе «Новое».

Информация о направлении	Результаты
№ Направления: 179 (Новый)	
Дата создания: 02.12.2020 10:07:52	
МО: Поликлиника №73	
Врач: Дружинина Елизавета Николаевна	
Диагноз: Асфиксия	
Отменить направление	Печать направления

Печать направления

Для печати направления требуется во вкладке «Информация о направлении» нажать на кнопку «Печать направления»

Информация о направлении	Результаты
№ Направления: 179 (Новый)	
Дата создания: 02.12.2020 10:07:52	
МО: Поликлиника №73	
Врач: Дружинина Елизавета Николаевна	
Диагноз: Асфиксия	
Отменить направление	Печать направления

Результаты

Во вкладке «Результаты» будут отображены полученные результаты исследований выбранного заказа.

The screenshot displays a web-based medical information system. At the top, a navigation bar includes tabs for 'Осмотр', 'Услуги (2)', 'Анализы', 'Диагностика' (highlighted in red), 'ЭЛН', 'Направления', 'Онкология', and 'Направления при ЗНО'. Below this, a filter section shows 'Все услуги' and date ranges for 'Начало периода' (05.11.2021) and 'Окончание периода' (19.11.2021). A left sidebar lists four X-ray orders, with 'Рентгенография брюшной полости (10.11.2021 14:06:02)' selected and highlighted in red. The main content area is titled 'Информация о направлении' and 'Результаты'. It contains patient information: 'Поликлиника №86', 'г. Липецк, ул. Советская, д. 6', 'Взрослая поликлиника'. Patient details include: 'Ф.И.О: Филатова Наталья Витальевна', 'Дата рождения: 2001-08-19', 'Пол: Ж', '№ медицинской карты: [blank]', 'Диагноз (МКБ10): Другие нарушения сердечного ритма (I49)'. Medical equipment details include: 'Наименование медицинского оборудования, технические особенности: Рентген', 'Эффективная доза: 10', 'Контрастное вещество: НЕТ'. The section 'Цель исследования: тест' and 'Краткий анамнез: обследование' is also present. At the bottom, there is a 'Протокол исследования' section and a 'WEB-просмотр' button.

Осмотр ✓ Услуги (2) ✓ Анализы **Диагностика** ЭЛН Направления Онкология Направления при ЗНО

Начало периода 05.11.2021 Окончание периода 19.11.2021

Рентгенография крестца и копчика (10.11.2021 14:29:26)

Рентгенография брюшной полости (10.11.2021 14:06:02)

Рентгенография грудного отдела позвоночника (10.11.2021 14:06:02)

Рентгенография черепа (09.11.2021 10:08:03)

Информация о направлении **Результаты**

Поликлиника №86
г. Липецк, ул. Советская, д. 6

Взрослая поликлиника

Данные о пациенте:
Ф.И.О: Филатова Наталья Витальевна
Дата рождения: 2001-08-19
Пол: Ж
№ медицинской карты:
Диагноз (МКБ10): Другие нарушения сердечного ритма (I49)

Наименование медицинского оборудования, технические особенности:
Рентген

Цель исследования: тест
Краткий анамнез: обследование

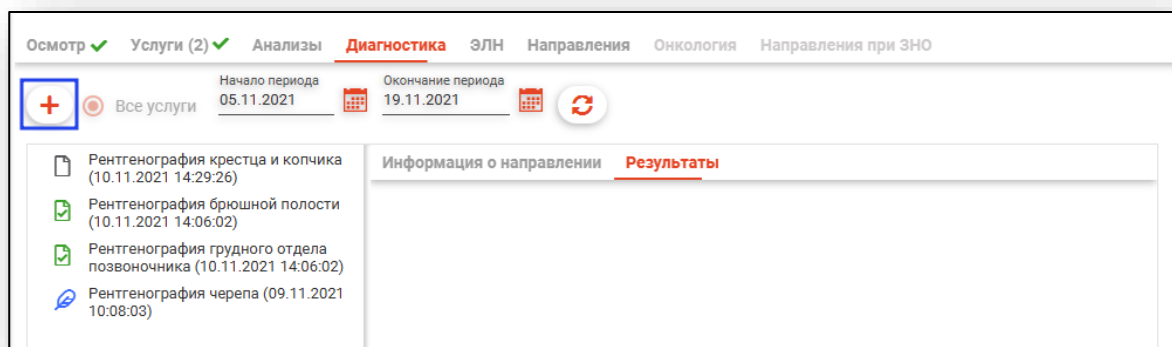
Эффективная доза: 10
Контрастное вещество: НЕТ

Протокол исследования

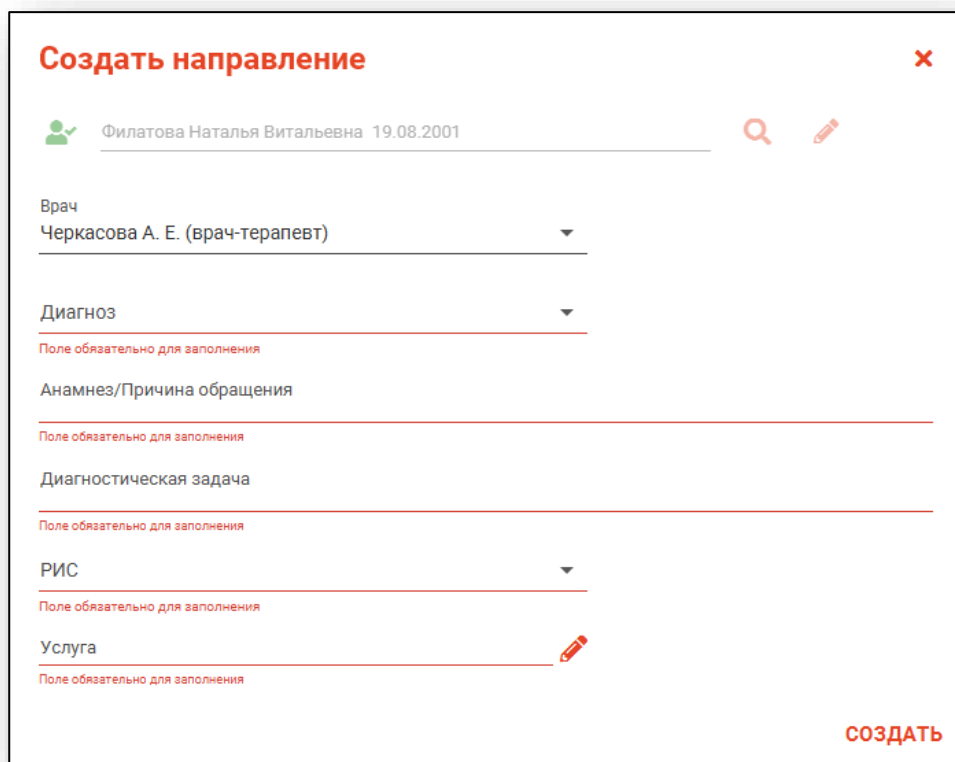
WEB-просмотр

Создание направления

Чтобы создать новое направление на инструментальную диагностику, нажмите на кнопку «Создать».




Появится окно создания нового направления.





Заполните информацию о направляющем враче, диагнозе пациента, анамнезе\причине обращения, диагностической задаче. Часть полей возможно заполнить из выпадающего списка.

Чтобы выбрать услугу, необходимо нажать на кнопку «Выбрать значение из списка».

Создать направление

 Филатова Наталья Витальевна 19.08.2001



Врач
Черкасова А. Е. (врач-терапевт)


Диагноз
I49.9 - Нарушение сердечного ритма неуточненное

Анамнез/Причина обращения
обследование

Диагностическая задача
уточнение диагноза

РИС
Demo

Услуга



Поле обязательно для заполнения

создать

Откроется окно «Услуги»

The screenshot shows a window titled 'Услуга' (Service) with a close button (X) in the top right corner. Below the title bar, there is a search bar, a filter icon (funnel), a star icon, and a checkbox labeled 'Выбранные' (Selected). The main area contains a list of medical services, each with a checkbox, a star icon, and the service name. The services listed are:

- ☐ ☐ Ангиография артерий мозга с исслед. коллатерального кровотока
- ☐ ☐ Ангиография брахиоцефальных артерий-шея подключки до артерий интракраниальных
- ☐ ☐ Ангиокардиография (правых и левых отделов)
- ☐ ☐ Ангиопульмонография
- ☐ ☐ Антеградная флебография нижней полой вены
- ☐ ☐ Аортография
- ☐ ☐ Артериография бронхиальных артерий
- ☐ ☐ Артериография верхних конечностей
- ☐ ☐ Артериография нижних конечностей

An 'OK' button is located at the bottom right of the window.

Выберите исследования из списка. Для поиска нужных услуг можно воспользоваться полем фильтрации. После выбора всех необходимых исследований нажмите кнопку «ОК».



The screenshot shows the same 'Услуга' (Service) window, but with the search filter 'ультраз' (ultrasound) entered in the search bar. The list of services is filtered to show only ultrasound-related procedures:



- ☐ ☒ Ультразвуковое исследование брюшного отдела аорты с внутривенным контрастированием
- ☐ ☐ Ультразвуковое исследование брюшного отдела пищевода трансабдоминальное
- ☒ ☐ Ультразвуковое исследование брюшной полости на наличие свободной жидкости
- ☐ ☐ Ультразвуковое исследование в третьем триместре беременности в нескрининговые сроки трансабдоминальное
- ☐ ☒ Ультразвуковое исследование вен верхних конечностей
- ☐ ☐ Ультразвуковое исследование вен нижних конечностей
- ☐ ☐ Ультразвуковое исследование вен подвздошно-бедренного сегмента
- ☐ ☐ Ультразвуковое исследование венозного протока плода и вены пуповины трансабдоминальное

The 'OK' button at the bottom right is now highlighted with a blue border.

Для быстрого и удобного доступа к часто используемым назначениям воспользуйтесь кнопкой «В избранное» ★. Исследования, отмеченные этой пиктограммой, будут отображаться в списке избранного.


Услуга ✕

  ☐ Выбранные

<input type="checkbox"/>		Ультразвуковое исследование брюшного отдела аорты с внутривенным контрастированием
<input type="checkbox"/>		Ультразвуковое исследование вен верхних конечностей

После заполнения всех полей нажмите кнопку «Создать».

Создать направление ✕

 Филатова Наталья Витальевна 19.08.2001 🔍 ✎

Врач

Черкасова А. Е. (врач-терапевт) ▼

Диагноз

I49.9 - Нарушение сердечного ритма неуточненное ▼

Анамнез/Причина обращения

обследование

Диагностическая задача

уточнение диагноза

РИС

Demo ▼

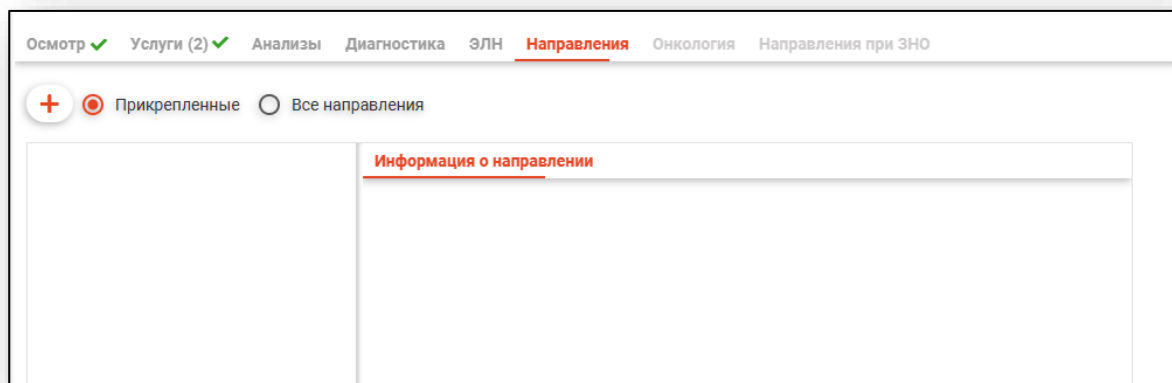
Услуга

Рентгенография грудной клетки ✎

СОЗДАТЬ

Вкладка «Направления»

Во вкладке «Направления» имеется возможность создать направления, привязанные к редактируемому ЭПМЗ, а также просмотреть все направления пациента. **Вкладка «Направления» доступна после сохранения случая.**



Создание направления

Для создания направления нажмите кнопку «Добавить».



Будет открыто окно создания направления.

Пациент
Филатова Наталья Витальевна 19.08.1996

Номер

Дата направления
14.01.2025

Тип направления

Источник оплаты
ОМС

Поле обязательно для заполнения

От врача
222 Плотников Е. С. (врач-психиатр, Взрослая поликлиника)

Наименование комплексной услуги

Услуги

▼ Диагноз

Диагноз
F15 - Психические и поведенческие расстройства, вызванные употреблением других стимуляторов (включая кофеин)

Тип

Установленный диагноз

☐ Подозрение на ЗНО

Диагноз(описание)

Врач, установивший диагноз
222 Плотников Е. С. (врач-психиа

Дата установления диагноза
25.07.2024

Степень обоснованности

Тип нозологической единицы

Поле обязательно для заполнения

Обобщенное направление

Онкологический блок

▼ Информация о том, куда выдается направление

В МО

В структурное подразделение

Поле обязательно для заполнения

На должность

На специальность

К врачу

Доступность записи

Доступна запись по направлению

Причина недоступности записи

ПЕЧАТЬ НАПРАВЛЕНИЯ

СОХРАНИТЬ

При выборе типа направления «На госпитализацию для оказания ВМП» станет доступно поле «Вид ВМП», которое необходимо заполнить с помощью кнопки «Выбор значения из списка».

The screenshot shows the 'Создать направление' (Create Referral) form. At the top, the patient's name 'Филатова Наталья Витальевна' and date of birth '19.08.1996' are displayed. The form is divided into several sections. The 'Тип направления' (Referral Type) dropdown is set to 'На госпитализацию для оказания' (For hospitalization for treatment). The 'Вид ВМП' (Type of VMP) field is highlighted with a blue box and a red pencil icon, indicating it is a required field for selection. Other fields include 'Номер' (Number), 'Дата направления' (Referral Date) set to '02.12.2024', 'Источник оплаты' (Payment Source) set to 'ОМС' (Obligated Insurance), 'От врача' (From Doctor) set to '1597 Суворова А. С. (врач-терапевт, Взрослая поликлиника)', 'Наименование комплексной услуги' (Complex Service Name), and 'Услуги' (Services). The right side of the form has a section 'Информация о том, куда выдается направление' (Information about where the referral is issued) with dropdowns for 'В МО' (In MO), 'В структурное подразделение' (In structural department), 'На должность' (To position), 'На специальность' (To specialty), and 'К врачу' (To doctor). A red 'X' icon is in the top right corner.

При выборе типа направления «На госпитализацию для оказания СМП» станет доступно поле «Профиль СМП», которое необходимо заполнить с помощью кнопки «Выбор значения из списка».

The screenshot shows the 'Создать направление' (Create Referral) form. The 'Тип направления' (Referral Type) dropdown is set to 'На госпитализацию для оказания' (For hospitalization for treatment). The 'Профиль СМП' (SMP Profile) field is highlighted with a blue box and a red pencil icon, indicating it is a required field for selection. Other fields are the same as in the previous screenshot. The right side of the form has a section 'Информация о том, куда выдается направление' (Information about where the referral is issued) with dropdowns for 'В МО' (In MO), 'В структурное подразделение' (In structural department), 'На должность' (To position), 'На специальность' (To specialty), and 'К врачу' (To doctor). A red 'X' icon is in the top right corner.

При выборе типа направления кнопка «Сохранить» меняется на «Сохранить и подписать».

Создать направление

Пациент
Филатова Наталья Витальевна 19.08.1996

Онкологический блок

▼ Информация о том, куда выдается направление

Номер	Дата направления 16.01.2025	В МО	В структурное подразделение
Тип направления На обследование	Источник оплаты ОМС	На должность	На специальность
От врача 222 Плотников Е. С. (врач-психиатр, Взрослая поликлиника)		К врачу	
Наименование комплексной услуги		Доступность записи Доступна запись по направлению	Причина недоступности записи
Услуги			

▼ Диагноз

Диагноз
F15 - Психические и поведенческие расстройства, вызванные употреблением других стимуляторов (включая кофеин)

Тип
Установленный диагноз ☐ Подозрение на ЗНО

Диагноз(описание)

Врач, установивший диагноз
222 Плотников Е. С. (врач-психиа

Дата установления диагноза
25.07.2024

Степень обоснованности

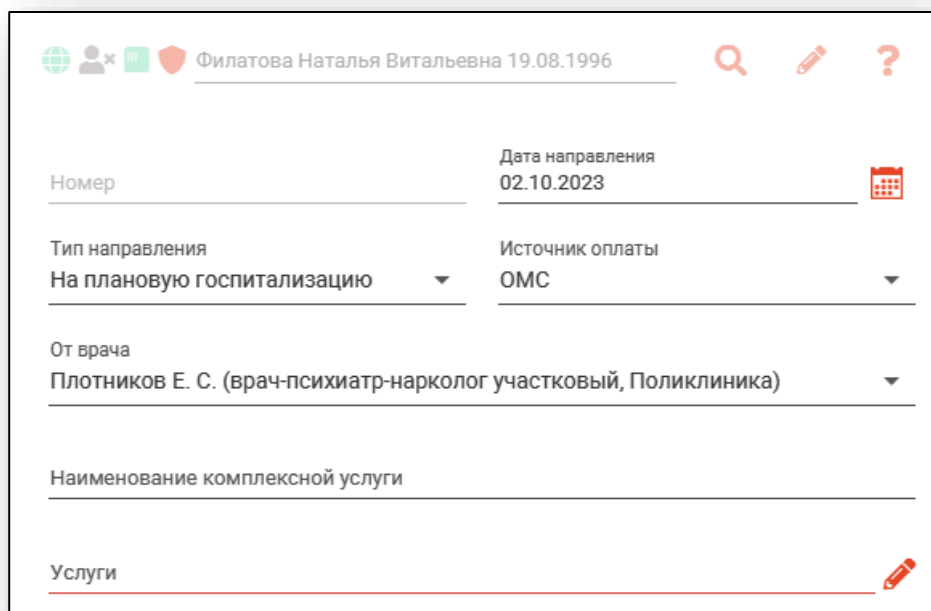
Тип нозологической единицы

Печать направления

Сохранить и подписать

Основная информация

В разделе «Основная информация» заполняется основная информация о направлении.



The screenshot shows a web form for patient information. At the top, there is a header bar with icons for a globe, a person, a document, and a shield, followed by the patient's name and date of birth: "Филатова Наталья Витальевна 19.08.1996". To the right of the header are icons for search, edit, and help. The form contains several fields: "Номер" (Number), "Дата направления" (Date of referral) with the value "02.10.2023" and a calendar icon, "Тип направления" (Type of referral) with the value "На плановую госпитализацию" and a dropdown arrow, "Источник оплаты" (Source of payment) with the value "ОМС" and a dropdown arrow, "От врача" (From doctor) with the value "Плотников Е. С. (врач-психиатр-нарколог участковый, Поликлиника)" and a dropdown arrow, "Наименование комплексной услуги" (Name of the complex service), and "Услуги" (Services) with a red edit icon.

Для внесения услуг в направление нажмите на кнопку «Выбрать значение из списка».



This is a close-up of the "Услуги" (Services) field. It shows a text input area with the label "Наименование комплексной услуги" above it. Below the input area is a red edit icon inside a blue square box.

Будет открыто окно «Услуги», в котором необходимо выбрать нужные услуги из списка.

Услуги

☐ Только выбранные


<input type="checkbox"/>		A01.01.001 - Сбор анамнеза и жалоб в дерматологии
<input type="checkbox"/>		A01.01.001.001 - Сбор анамнеза и жалоб при термических, химических и электрических ожогах
<input type="checkbox"/>		A01.01.002 - Визуальное исследование в дерматологии
<input type="checkbox"/>		A01.01.002.001 - Визуальное исследование при термических, химических и электрических ожогах
<input type="checkbox"/>		A01.01.003 - Пальпация в дерматологии
<input type="checkbox"/>		A01.01.003.001 - Пальпация при термических, химических и электрических ожогах
<input type="checkbox"/>		A01.01.004 - Сбор анамнеза и жалоб в косметологии
<input type="checkbox"/>		A01.01.005 - Определение дермографизма
<input type="checkbox"/>		A01.02.001 - Сбор анамнеза и жалоб при

OK

Диагноз

В разделе «Диагноз» заполняется подробная информация о диагнозе.


▼ Диагноз

Диагноз
F15 - Психические и поведенческие расстройства, вызванные употреблением других стимуляторов (включая кофеин) 

Тип
Установленный диагноз ▼ ☐ Подозрение на ЗНО

Диагноз(описание)

Врач, установивший диагноз
222 Плотников Е. С. (врач-психиатр) ▼

Дата установления диагноза
25.07.2024 

Степень обоснованности ▼

Тип нозологической единицы ▼
Поле обязательно для заполнения

Обоснование направления
Поле обязательно для заполнения

Чтобы изменить диагноз направления, нажмите на кнопку «Выбор значения из списка». Из выпадающего списка заполните тип диагноза. При необходимости проставьте отметку «Подозрение на ЗНО».

Информация о том, куда выдаётся направление

В данном разделе заполняется информация об адресате направления. В первую очередь выбирается МО, после чего остальные поля становятся доступны для заполнения.

▼ Информация о том, куда выдается направление

В МО	▼	В структурное подразделение	▼
Поле обязательно для заполнения			
На должность	▼	На специальность	▼
К врачу	▼		

При наличии в направлении диагноза C00-C97, D00-D89.9 будет доступно для заполнения поле «Вид направления (ЗНО)».

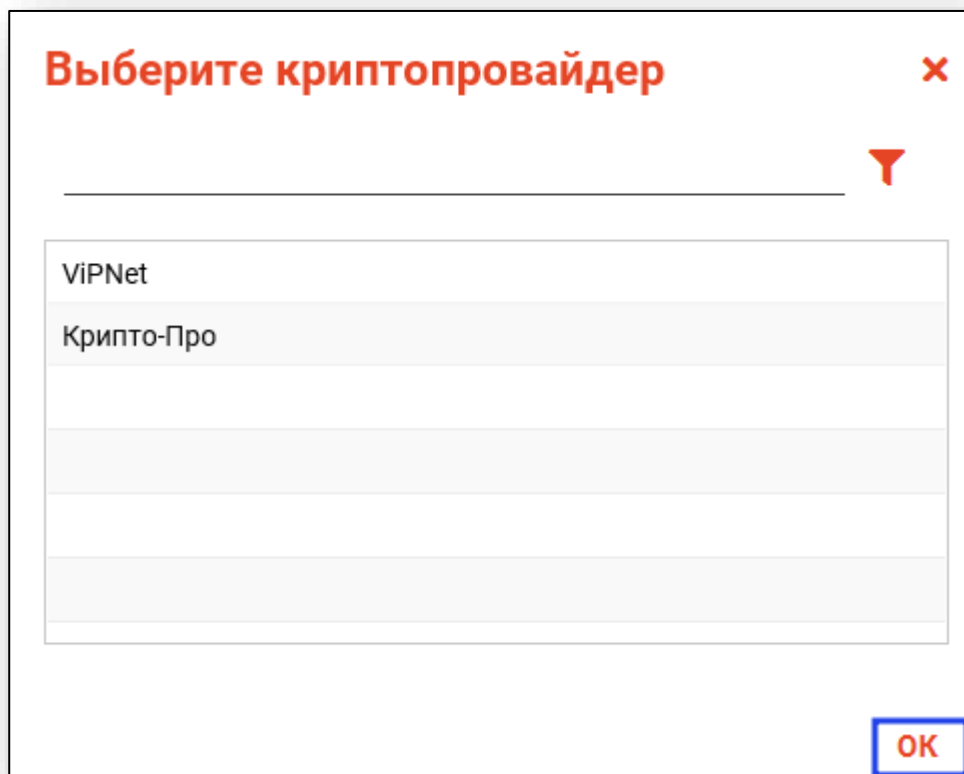
При выборе значения «Направление на дообследование» станет доступно поле «Метод исследования (ЗНО)», которое необходимо заполнить из выпадающего списка.

▼ Информация о том, куда выдается направление

В МО		В структурное подразделение	▼
Поликлиника №86	▼		
На должность	▼	На специальность	▼
К врачу	▼		
Доступность записи		Причина недоступности записи	
Доступна запись по направлению	▼		
Вид направления (ЗНО): Направление на дообследование			▼
Метод исследования (ЗНО):			▼

Для завершения создания направления нажмите кнопку «Сохранить»/«Сохранить и подписать» в правом нижнем углу формы.

В случае нажатия на кнопку «Сохранить и подписать» откроется окно выбора криптопровайдера. Выберите необходимый и нажмите «Ок».



В открывшемся окне выберите нужную подпись и нажмите «Ок».

Выберите подпись врача

главный врач медицинской организации
Выдан: Тестовый УЦ ИнфоТекС
Действителен по: 02.12.2023
Тип контейнера: ViPNetDirectory

ОК

При сохранении данные отправляются в РИР.СЭМД, также выполняется подписание направления и формирование ЭМД (для последующей отправки в РИР.РЭМД).


Фильтрация

Имеется возможность отобразить все направления пациента, либо только прикрепленные к открытому ЭПМЗ.

☒ Прикрепленные ☐ Все направления

Информация о направлении

В разделе «Информация о направлении» отображается краткая информация о направлении.

 >> №23 от 02.07.2021, На обследование в Поликлиника ...	<h4>Информация о направлении</h4> <p>№ направления: 23 (Создано, отправлено в РИР)</p> <p>Тип направления: На обследование</p> <p>Дата создания: 02.07.2021</p> <p>В МО: Поликлиника №86</p> <p>К врачу:</p> <p>Диагноз: I49.9 - Нарушение сердечного ритма неуточненное</p> <p>ОТМЕНИТЬ НАПРАВЛЕНИЕ</p>
---	--

Отмена направления

При нажатии кнопки «Отменить направление» в разделе «Информация о направлении» направление будет отменено.

Редактирования направления

Для редактирования направления откройте его двойным кликом мыши. Отменённое направление редактировать запрещено.

Печать

Для печати направления требуется выбрать направление в списке, нажать кнопку «Печать» и выбрать действие «Печать направления».

The screenshot displays a web application interface for managing medical referrals. At the top, a navigation bar includes tabs for 'Осмотр', 'Услуги (1)', 'Анализы', 'Диагностика', 'ЭЛН', 'Направления' (highlighted), 'Вакцинация', 'Онкология', 'Гистология', and 'Направлени'. Below the navigation bar, there are radio buttons for 'Прикрепленные' (selected) and 'Все направления'. The main content area is divided into two panels. The left panel shows a list of referrals, with the first one highlighted: '№1 от 02.10.2023, На обследование в Поликлиника №86'. The right panel, titled 'Информация о направлении', displays details for the selected referral: '№ направления: 1 (Создано)', 'Тип направления: На обследование', 'Дата создания: 02.10.2023', 'В МО: Поликлиника №86', 'К врачу:', and 'Диагноз: F13.2 - Психические и поведенческие расстройства, вызванные употреблением сед...'. Below this information is a button labeled 'ОТМЕНИТЬ НАПРАВЛЕНИЕ'. At the bottom left, a 'ПЕЧАТЬ' button is visible, with a dropdown menu open showing options: 'ПЕЧАТЬ НАПРАВЛЕНИЯ' and 'ПЕЧАТЬ НАПРАВЛЕНИЯ НА СКРИНИНГ I (1130н)'. To the right of the print menu is an 'Экспорт документа' button.

Осмотр ✓ Услуги (1) ✓ Анализы Диагностика ЭЛН **Направления** Вакцинация Онкология Гистология Направлени

+ ☒ Прикрепленные ☐ Все направления

№1 от 02.10.2023, На обследование в Поликлиника №86

Информация о направлении

№ направления: 1 (Создано)
Тип направления: На обследование
Дата создания: 02.10.2023
В МО: Поликлиника №86
К врачу:
Диагноз: F13.2 - Психические и поведенческие расстройства, вызванные употреблением сед...

ОТМЕНИТЬ НАПРАВЛЕНИЕ

ПЕЧАТЬ ▼

ПЕЧАТЬ НАПРАВЛЕНИЯ

ПЕЧАТЬ НАПРАВЛЕНИЯ НА СКРИНИНГ I (1130н) ▼

Экспорт документа ▼

Вкладка «Функциональная диагностика»

Вкладка «Функциональная диагностика» будет доступна для заполнения, если во вкладке «Услуги» внесена услуга:

- A12.09.001 - Исследование неспровоцированных дыхательных объемов и потоков;
- A12.09.002 - Исследование спровоцированных дыхательных объемов;
- A12.09.002.001 - Исследование дыхательных объемов с применением лекарственных препаратов.

Амбулаторный случай, психиатрический профиль (БСМП №86) <Добавление>

КАЛЕНДАРЬ ИВАН ПЕТРОВИЧ 01.01.1985 (40 лет) ЕНП 2678941576346515 СНИЛС 56036967714 ID -

▼ Сведения о случае:

Тип случая обслуживания:*
1 - Первичный

Вид оплаты:*
ОМС

ШРМ (балл/уровень):

Цель обслуживания:*
1 - лечебно-диагностическая

Направление:

Посещения: (1)

23.09.2025 - Посещение врача (врач-терапевт участковый) <Новое>

23.09.2025 <Новое>

Дата приема* 23.09.2025 Время* 09:00 Место посещения* 1 - поликлиника Место обслуживания* 123461 Мышкин Врач* 123461 Мышкин След. посещение:

Функциональная диагностика

▼ Исследование функции внешнего дыхания

Вид кривой поток-объем:

☐ Обструктивная ☐ Рестриктивная ☐ Нормальная

Обструктивные нарушения:

☐ Легкой степени ☐ Средней степени ☐ Тяжелой степени ☐ Крайне тяжелой степени

ОФВ1 ОФВ1/ФЖЕЛ ☐ с воздушной ловушкой ☐ без воздушной ловушки

ЖЕЛ ☐ со снижением ЖЕЛ ☐ без снижения ЖЕЛ

Проба с сальбутамолом:

☐ положительная ☐ отрицательная

Прирост ОФВ1, % Прирост ОФВ1, мл

В блоке «Исследование кривой поток-объем» установите значение для вида кривой поток-объем.

Рецепты Смотровой кабинет Вакцинация Онкология Гистология COVID-19 Анкеты **Функциональная диагностика**

▼ Исследование функции внешнего дыхания

Вид кривой поток-объем:

☒ Обструктивная ☐ Рестриктивная ☐ Нормальная

Обструктивные нарушения:

☐ Легкой степени ☐ Средней степени ☐ Тяжелой степени ☐ Крайне тяжелой степени

ОФВ1 ОФВ1/ФЖЕЛ ☐ с воздушной ловушкой ☐ без воздушной ловушки

ЖЕЛ ☐ со снижением ЖЕЛ ☐ без снижения ЖЕЛ

Проба с сальбутамолом:

☐ положительная ☐ отрицательная

Прирост ОФВ1, % Прирост ОФВ1, мл

Установите значение степени тяжести при обструктивных нарушениях с помощью переключателя.

Заполните поля «ОФВ1», «ЖЕЛ» и «ОФВ1/ФЖЕЛ» вручную либо с помощью стрелочек справа от строки.

Установите переключатель для значений «С воздушной ловушкой», «Без воздушной ловушки», «Со снижением ЖЕЛ», «Без снижения ЖЕЛ».

▼ Исследование функции внешнего дыхания

Вид кривой поток-объем:

☒ Обструктивная ☐ Рестриктивная ☐ Нормальная

Обструктивные нарушения:

<input checked="" type="checkbox"/> Легкой степени	<input type="checkbox"/> Средней степени	<input type="checkbox"/> Тяжелой степени	<input type="checkbox"/> Крайне тяжелой степени
ОФВ1 75 %	ОФВ1/ФЖЕЛ 77 %	<input type="checkbox"/> с воздушной ловушкой	<input checked="" type="checkbox"/> без воздушной ловушки
ЖЕЛ 80 %	<input type="radio"/> со снижением ЖЕЛ	<input checked="" type="radio"/> без снижения ЖЕЛ	

При необходимости заполните блок «Проба с сальбутамолом». Установите значение «Положительная» или «Отрицательная» и заполните поля «Прирост ОФВ1, %» и «Прирост ОФВ1, мл».

Проба с сальбутамолом:

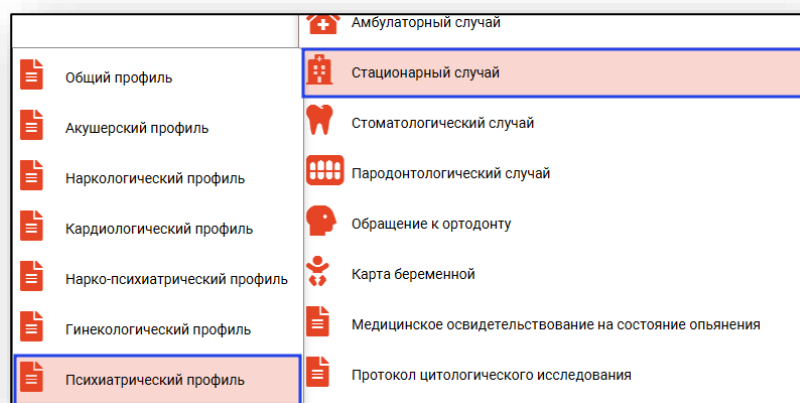
☐ положительная ☒ отрицательная

Прирост ОФВ1, % Прирост ОФВ1, мл

Стационарный случай

В модуле ЭМК имеется возможность работы с поступлениями в стационар и переводом в отделение напрямую, а также осуществленными в модуле «Журнал стационарного отделения».

Для добавления обращений в приёмный покой выберите пункт «Стационарный случай» и укажите профиль госпитализации.



Вкладка «Поступление»

В зависимости от выбранного профиля будет открыт новый стационарный случай во вкладке «Поступление».

Откроется окно создания обращения.

Стационарный случай, психиатрический профиль (БСМП №86) <Добавление>

ФИЛАТОВА НАТАЛЬЯ ВИТАЛЬЕВНА 19.08.1996 (29 лет) ЕНП 1361535462650504 СНИЛС 81988161558 тел.: +7 (165) 212-34-12 ID -

Период пребывания: Диагноз:

ПОСТУПЛЕНИЕ

Дата поступления: 27.10.2025 Время поступления: 12:37 Условие оказания МП: ОМС Номер карты:

Форма МП: 3 - Плановая Плановая дата госпитализации: Направление на госпитализацию:

Приемное отделение (текущее):

Контактная информация: Представитель пациента:

Кем доставлен (направлен): Обратился самостоятельно Признак поступления: 1 - Самостоятельно Вид транспортировки: Самостоятельное передвижение

☐ Повторная госпитализация Аналогичных обращений за год Санитарно-гигиеническая обработка: Без предварительной санитарной обработки

Результат обращения

Результат обращения в приемное отделение:

Особые отметки:

Извещение о поступлении

Создано: Мышкин Валерий Альбертович, врач-терапевт участковый

Сохранить Печать Завершение случая Экспорт талона Экспорт документа

В верхней части формы создания обращения заполняется основная информация.

ПОСТУПЛЕНИЕ

Дата поступления: 05.07.2023 Время поступления: 08:29 Условие оказания МП: 1 - ОМС Номер карты:

Форма МП: 3 - Плановая Плановая дата госпитализации Направление на госпитализацию

Поле обязательно для заполнения

Приемное отделение (текущее)

При виде оплаты случая, отличной от «ОМС», нажмите на кнопку «Редактировать» справа от строки.

ПОСТУПЛЕНИЕ

Дата поступления: 05.07.2023 Время поступления: 08:29 Условие оказания МП: 1 - ОМС Номер карты:

Форма МП: 3 - Плановая Плановая дата госпитализации Направление на госпитализацию

Поле обязательно для заполнения

Приемное отделение (текущее)

Будет открыто новое окно «Выбор вида оплаты». Выберите вид оплаты из выпадающего списка и при необходимости заполните дополнительные поля.

Выбор вида оплаты

Вид оплаты: 4 - Средства пациента

Документ основание (на оказание платных услуг):

Номер договора Дата начала Дата окончания

Поле обязательно для заполнения Поле обязательно ... Поле обязательно ...

Сведения об организации:

Наименование организации

Контакты организации

Адрес организации

ОК

Нажмите «Ок» для сохранения внесенных данных.

Для просмотра внесенных данных нажмите на кнопку «Дополнительная информация».

ПОСТУПЛЕНИЕ

Дата поступления: 05.07.2023 Время поступления: 08:29 Условие оказания МП: 1 - Стационарно 4 - Средства пациента Вид оплаты: 4 - Средства пациента
Документ основание: № 2185 (05.07.2023 - 10.07.2023)

Форма МП: 3 - Плановая Плановая дата госпитализации Направление на госпитализацию

Поле обязательно для заполнения Поле обязательно для заполнения

Приемное отделение (текущее)

При выборе экстренной формы медицинской помощи поле «Плановая дата госпитализации» становится недоступным.

ПОСТУПЛЕНИЕ

Дата поступления: 05.07.2023 Время поступления: 08:29 Условие оказания МП: 1 - Стационарно 1 - ОМС Номер карты:

Форма МП: 1 - Экстренная Плановая дата госпитализации Направление на госпитализацию

Поле обязательно для заполнения

Приемное отделение (текущее)

При выборе «Результат обращения в приемное отделение» - «Пациент госпитализирован в отделение» поле «Номер карты» становится обязательным для заполнения.

Для заполнения поля «Направление на госпитализацию» нажмите на кнопку «Редактировать».

ПОСТУПЛЕНИЕ

Дата поступления: 05.07.2023 Время поступления: 08:29 Условие оказания МП: 1 - Стационарно 1 - ОМС Номер карты:

Форма МП: 1 - Экстренная Плановая дата госпитализации Направление на госпитализацию

Поле обязательно для заполнения

Приемное отделение (текущее)

Будет открыто окно «Направление на госпитализацию». Для поиска созданного направления воспользуйтесь кнопкой «Найти направление».

Направление на госпитализацию x

Номер направления 🔍
Поле обязательно для заполнения

Дата направления 📅
Поле обязательно для заполнения

Вид направления
1 - На плановую госпитализацию ▼

Направившая организация ▼
Поле обязательно для заполнения

Должность направившего врача ▼

Основной диагноз ✎

OK

Будет открыто окно «Поиск направления». Укажите начало и окончание периода, тип направления и, при необходимости, проставьте маркеры «Только входящие» и «Только не завершённые».

Поиск направления x

Пациент:
Филатова Наталья Витальевна, 19.08.1996 г.р. (28 лет)

Тип направления (3/3) ▼

Начало периода 📅 19.10.2024
Окончание периода 📅 19.11.2024

Номер направления 🔍 ☒ Только входящие ☒ Только не завершённые 🔄

Направление			От кого		Кому	Услуга	Диагноз
Дата	Номер	Тип	Организация	Должность	Организация		

Будет загружена журнальная часть, выберите направление и нажмите «Ок».

Поиск направления

Пациент:
Филатова Наталья Витальевна, 19.08.1996 г.р. (28 лет)

Тип направления (17/17)

Начало периода
01.01.2024

Окончание периода
19.11.2024

Номер направления

☒ Только входящие

☒ Только не завершённые

Направление			От кого		Кому	Услуга	Диагноз
Дата	Номер	Тип	Организация	Должность	Организация		
24.10.2024	67	На обследование	Поликлиника №86	врач-терапевт	Поликлиника №86	Просмотр гистологического препарата	J20.0 - Острый бронхит, вызванный Mycoplasma pneumoniae
03.10.2024	63	На плановую госпитализацию	Поликлиника №86	врач-акушер-гинеколог	Поликлиника №86		J20.0 - Острый бронхит, вызванный Mycoplasma pneumoniae
24.09.2024	62	На обследование	Поликлиника №86	врач-терапевт участковый	Поликлиника №86	Общий (клинический) анализ крови	J20.0 - Острый бронхит, вызванный Mycoplasma pneumoniae
11.09.2024	60	Другие (вакцинация)	Поликлиника №86	врач-терапевт	Поликлиника №86	Вакцинация	L50.0 - Аллергическая крапивница
11.09.2024	59	Другие (вакцинация)	Поликлиника №86	врач-терапевт	Поликлиника №86	Вакцинация	J20.0 - Острый бронхит, вызванный Mycoplasma pneumoniae
23.08.2024	58	На плановую госпитализацию	Поликлиника №86	врач-терапевт участковый	Поликлиника №86		J20.0 - Острый бронхит, вызванный Mycoplasma pneumoniae

ОК

После этого часть полей в направлении будет автоматически заполнена.

Направление на госпитализацию

Номер направления (ID: 453)
62

Дата направления
24.09.2024

Вид направления
4 - На обследование

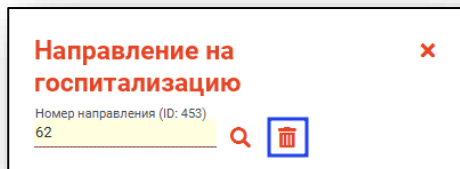
Направившая организация
Поликлиника №86

Должность направившего врача
110 - врач-терапевт участковый

Основной диагноз
J20.0 - Острый бронхит, вызванный Mycoplasma pneumoniae

ОК

Для удаления выбранного направления воспользуйтесь кнопкой «Очистить данные направления».



Направление на госпитализацию

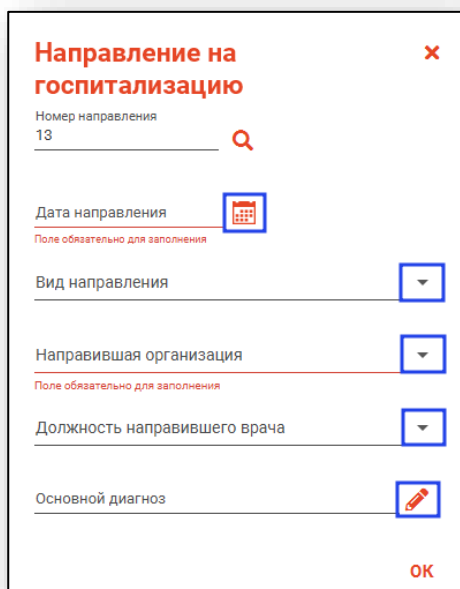
Номер направления (ID: 453)
62

Q [trash icon]

Если номер направления был введён вручную, то необходимо заполнить следующие поля:

Поле «Дата направления» заполняется вручную или с помощью календаря. Поля «Вид направления», «Направившая организация» и «Должность направившего врача» заполняются из выпадающего списка.

Поле «Основной диагноз» заполняется значением из списка.



Направление на госпитализацию

Номер направления
13

Q

Дата направления [calendar icon]
Поле обязательно для заполнения

Вид направления [dropdown arrow]

Направившая организация [dropdown arrow]
Поле обязательно для заполнения

Должность направившего врача [dropdown arrow]

Основной диагноз [pencil icon]

OK

Будет открыто окно «Основной диагноз». Выберите диагноз и нажмите «Ок».

Основной диагноз

крапив

- L50 - Крапивница
- L50.0 - Аллергическая крапивница**
- L50.1 - Идиопатическая крапивница
- L50.2 - Крапивница, вызванная воздействием низкой или высокой температуры
- L50.3 - Дерматографическая крапивница
- L50.4 - Вибрационная крапивница
- L50.5 - Холинергическая крапивница
- L50.6 - Контактная крапивница
- L50.8 - Другая крапивница
- L50.9 - Крапивница неуточненная
- L56.3 - Солнечная крапивница

ОК

Для сохранения направления нажмите «Ок».

Внесите информацию в поле «Контактная информация» и при необходимости выполните поиск представителя пациента.

Заполните кем доставлен, признак поступления, вид транспортировки, санитарно-гигиеническая обработка, обращения по данному заболеванию за год и повторная госпитализация.

Контактная информация

Представитель пациента:

Кем доставлен: Самостоятельно

Признак поступления: 1 - Самостоятельно

Вид транспортировки: Самостоятельное передвижение

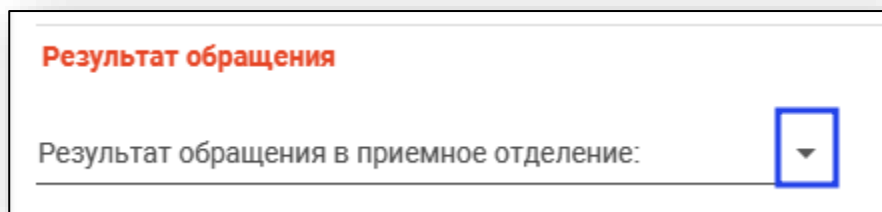
☒ Повторная госпитализация

Аналогичных обращений за год

Санитарно-гигиеническая обработка: Без предварительной санитарной обработки

Поле обязательно для заполнения

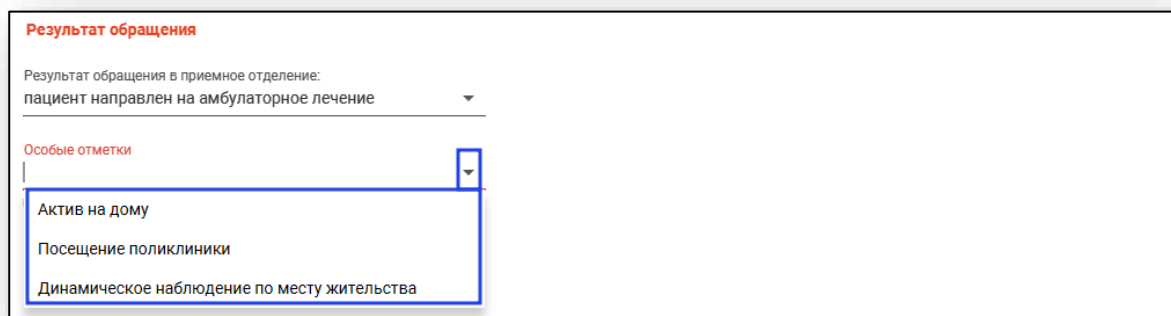
Заполните блок «Результат обращения в приемное отделение», выбрав нужные значения из выпадающего списка.



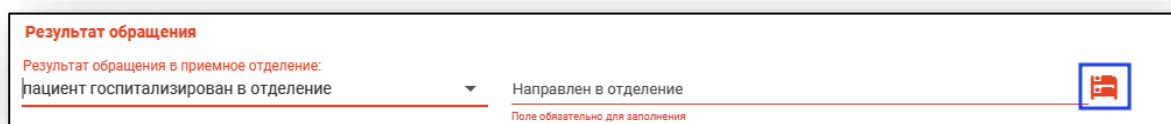
При выборе некоторых результатов обращения требуется внести дополнительную информацию.

При выборе результата обращения «Отказ пациента от госпитализации», «Пациенту отказано в госпитализации», «Пациент самовольно покинул приемное отделение» и «Пациент направлен на амбулаторное лечение» заполните поле «Особые отметки» из выпадающего списка.

Сведения, внесенные в поле «Особые отметки» будут отображены во вкладке «Прикрепленное население» - «Выписанные из стационара» в модуле «Сводная информация по медицинскому участку» после завершения случая.



При выборе «Пациент госпитализирован в отделение» требуется выбрать отделение, в которое он был госпитализирован. Для этого нажмите на пиктограмму «Выбрать отделение» в появившемся поле «Направлен в отделение».



Будет открыто окно «Направлен в отделение», в котором необходимо выбрать желаемое отделение. Фильтр «Мое ТВСП» отобразит только те отделения, которые относятся к территориально выделенному структурному подразделению пользователя. Для каждого отделения указано количество свободных коек и общее количество коек, а также цветом обозначено наличие свободных мест. Выберите нужное отделение и нажмите «ОК».

Направлен в отделение ✕

Информация актуальна на дату (15.05.2023 14:41)

Фильтры

☒ Мое ТВСП

Стационар

- Акушерский [коек: 1/2]
- Дневной стационар [коек: 3/8]
- Неврологическое отделение [коек: 4/8]
- ОРИТ для новорожденных [коек: 8/8]
- Отделение новорожденных [коек: 8/8]
- Отоларингологическое отделение [коек: 0/0]
- Приемное отделение [коек: 2/2]
- Приемное отделение боксы [коек: 3/6]
- Стационар (Онкология) [коек: 5/8]
- Терапевтическое отделение [коек: 5/15]**
- отделение патологии новорожденных и недоношенных детей [коек: 7/8]

ОК

Добавление отделений осуществляется в модуле «Кадры», ведение палат и коек осуществляется в модуле «Коечный фонд».

Создание извещения о поступлении

После сохранения информации во вкладке «Поступление» для неидентифицированных будет доступно создание извещения о поступлении. Создание недоступно для неидентифицированных новорожденных.

Результат обращения

Результат обращения в приемное отделение: пациент госпитализирован в отделение

Направлен в отделение: Терапевтическое отделение (отд.); Стационар (подр.); Больница (структ. подр.)

[Создать извещение о поступлении](#)

Откроется окно добавления «Извещения о поступлении (обращении) пациента, личность которого не установлена».

Извещение о поступлении (обращении) пациента, личность которого не установлена (Поликлиника №86) <Случай завершен>

Пациент: аноним, № 13 (Ж)

ID 11822

Фамилия Иванова	Имя Жанна	Отчество	Дата рождения 16.07.1979	Пол Ж
Дата поступления 18.10.2024	Время поступления 11:09	Степень тяжести при поступлении Удовлетворительное		
Жалобы На зуд и высыпания				
Anamnesis morbi болен в течение суток, резкое ухудшение состояния связывает с пищевой аллергией				
Anamnesis vitae				
Status specialis в анамнезе непереносимость пищевых продуктов, косметических средств				
Status localis температура 37,7, Кожные покровы зудят, очаги высыпания на всем теле, в виде отечных волдырей ярко-красного цвета, возвышающихся над уровнем кожи, слива				
Дата извещения 18.10.2024	Автор извещения 198 Арсеньева С. В. (врач-терапевт, Взрослая поликлиника)			

Создано: 18.10.2024 - Суворова А. С., врач-педиатр

Сохранить

Для редактирования доступны поля «Дата извещения» и «Автор извещения», которые заполняются из выпадающего списка или с помощью календаря.

Status localis
температура 37,7, Кожные покровы зудят, очаги высыпания на всем теле, в виде отечных волдырей ярко-красного цвета, возвышающихся над уровнем кожи, слива

Дата извещения 18.10.2024	Автор извещения 198 Арсеньева С. В. (врач-терапевт, Взрослая поликлиника)
------------------------------	--

Недоступные для редактирования поля будут автоматически заполнены на основе данных из вкладки «Поступление».

Извещение о поступлении (обращении) пациента, личность которого не установлена (Поликлиника №86) <Случай завершен>

Пациент: аноним, № 13 (Ж)

ID 11822

Фамилия Иванова	Имя Жанна	Отчество	Дата рождения 16.07.1979	Пол Ж
Дата поступления 18.10.2024	Время поступления 11:09	Степень тяжести при поступлении Удовлетворительное		
Жалобы На зуд и высыпания				
Anamnesis morbi болен в течение суток, резкое ухудшение состояния связывает с пищевой аллергией				
Anamnesis vitae				
Status specialis в анамнезе непереносимость пищевых продуктов, косметических средств				
Status localis температура 37,7, Кожные покровы зудят, очаги высыпания на всем теле, в виде отечных волдырей ярко-красного цвета, возвышающихся над уровнем кожи, сливае				
Дата извещения 18.10.2024	Автор извещения 198 Арсеньева С. В. (врач-терапевт, Взрослая поликлиника)			

Сохранение извещения

Для сохранения извещения нажмите на кнопку «Сохранить» и выберите действие «Сохранить».

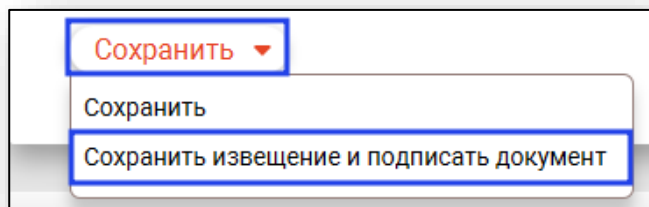
Сохранить

Сохранить

Сохранить извещение и подписать документ

Подпись извещения

Для создания ЭМД «Извещение о поступлении (обращении) пациента, личность которого не установлена». нажмите на кнопку «Сохранить» и выберите действие «Сохранить извещение и подписать документ».



Вкладка «Первичный осмотр»

В случае необходимости, заполните блок «Первичный осмотр»: заполните дату и время первичного осмотра, укажите степень тяжести состояния при поступлении, диагноз приемного отделения и врача, установившего диагноз, количество часов, прошедших от начала заболевания. При наличии признаков противоправных действий, поставьте отметку в нужном окне, и укажите текущий статус передачи сведений в МВД.

A screenshot of a web application window titled 'Стационарный случай, психиатрический профиль (БСМП №86) <Добавление>'. The window shows a form for a patient named ФИЛАТОВА НАТАЛЬЯ ВИТАЛЬЕВНА, born 19.08.1996. The form is divided into sections. The 'Первичный осмотр' (Primary Examination) section is active. It contains fields for 'Дата осмотра' (27.10.2025), 'Время осмотра' (12:37), 'Прошло часов от начала заболевания' (with a checkbox for 'Неизвестно'), 'Степень тяжести при поступлении', 'Предварительный диагноз', 'Основной диагноз', 'Диагноз (описание)', 'Врач, установивший диагноз', 'Производственная травма' (checkbox), 'Наличие признаков противоправных действий' (checkbox), 'Основание установки признака противоправных действий', 'Вид травмы', 'Текущий статус передачи сведений в МВД', 'Обоснование предварительного диагноза', 'Обоснование оказания МП в стационарных условиях, в условиях дневного стационара', 'Жалобы', and 'Anamnesis morbi'. The bottom of the form has buttons for 'Сохранить', 'Печать', 'Завершение случая', 'Экспорт талона', and 'Экспорт документа'.

Выбор диагноза из справочника

Для этого необходимо нажать по кнопке «Выбрать значение из списка» справа от строки «Основной диагноз».

Диагнозы F00-F09; F20-F99 в качестве основного могут быть поставлены только в психиатрическом профиле.

Первичный осмотр

Степень тяжести при поступлении: ▼ Прошло часов от начала заболевания: ☐ Доставлен в состоянии опьянения

Предварительный диагноз ✎ ≡ +

Основной диагноз ✎ ≡ +

Диагноз (описание): 📄

Далее необходимо выбрать подходящий диагноз из списка, либо воспользоваться поиском (кнопка «Найти»). После выбора диагноза нажать «ОК».










Основной диагноз ✕

🔍 ☆

- ★ Q21.0 - Дефект межжелудочковой перегородки
- ☆ A00 - Холера
- ☆ A00.0 - Холера, вызванная холерным вибрионом 01, биовар cholerae
- ☆ A00.1 - Холера, вызванная холерным вибрионом 01, биовар eltor
- ☆ A00.9 - Холера неуточненная
- ☆ A01 - Тиф и паратиф
- ☆ A01.0 - Брюшной тиф
- ☆ A01.1 - Паратиф А
- ☆ A01.2 - Паратиф В








ОК

В случае необходимости заполнения поля «Диагноз (описание)» строка заполняется вручную, либо заполняется автоматически на основе диагнозов и сопутствующих диагнозов при нажатии на кнопку «Заполнить автоматически».



Предварительный диагноз L50 - Крапивница	  
Основной диагноз L50.0 - Аллергическая крапивница	  
Осложнение основного заболевания L23.2 - Аллергический контактный дерматит, вызванный косметическими средствами	  
Диагноз (описание): L50 - Крапивница (предварительный диагноз) L50.0 - Аллергическая крапивница (основное заболевание) L23.2 - Аллергический контактный дерматит, вызванный косметическими средствами (осложнение основного заболевания)	

Выбор шаблона заполнения осмотра

Заполните поле «Врач, установивший диагноз» и нажмите на кнопку «Выбрать диагноз из шаблона». Шаблоны создаются в модуле «Редактор шаблонов».

Первичный осмотр		
Степень тяжести при поступлении: ▼	Прошло часов от начала заболевания: _____	<input type="checkbox"/> Доставлен в состоянии опьянения
Предварительный диагноз		  
Основной диагноз		  
Диагноз (описание):		

Далее необходимо выбрать подходящий шаблон из списка, для этого можно воспользоваться поиском (кнопка «Найти»). После выбора шаблона нажать «ОК».

Выбор шаблона			
<input type="text" value="j"/> 			
Диагноз	Наименование	Уровень доступа	
J06.9	J06.9 - Острая инфекция верхних дыхательных путей неуточненная	Уровень организации	
J06.9	J06.9 - Острая инфекция верхних дыхательных путей неуточненная (копия)	Уровень организации	

Далее появится окно с данными, которые содержит этот шаблон.

Факторы риска:

- ☐ алкоголь ☐ курение
- ☐ ненормированный рабочий день
- ☐ ночные смены
- ☐ повышенное "нормальное" АД

телосложение

кожные покровы:

- ☐ акроцианоз ☐ бледные ☐ влажные
- ☐ гиперемия ☐ иктеричные
- ☐ нормальной окраски
- ☐ обычной влажности ☐ сухие ☐ цианоз

отечность:

- ☐ голени ☐ лица ☐ нет ☐ стоп

зев:

- ☐ гипермированный ☐ чистый

миндалины:

- ☐ обычные ☐ рыхлые ☐ увеличены

дыхание:

- ☐ везикулярное ☐ жесткое
- ☐ ослаблено в нижних отделах

Жалобы

Анамнез

Объективно

Телосложение ____, кожные покровы ____, Отечность ____, Зев ____, Миндалины ____, ЧДД ____, В легких дыхание ____, хрипы ____, Тоны сердца ____, АД ____, Пульс ____, Живот ____, при пальпации ____,

Диагноз

нарушение ритма сердца неуточненное

Лечение

План обследования

ОАК, ОАМ, липидный профиль, электролиты

Рекомендации

OK

В этом окне необходимо заполнить параметры. Это осуществляется путём введения информации в левой части экрана в соответствующие текстовые поля и выбора нужных отметок либо записей.

Факторы риска:

- ☐ алкоголь ☒ курение
- ☐ ненормированный рабочий день
- ☐ ночные смены
- ☐ повышенное "нормальное" АД

телосложение

кожные покровы:

- ☐ акроцианоз ☐ бледные ☐ влажные
- ☐ гиперемия ☐ иктеричные
- ☒ нормальной окраски
- ☐ обычной влажности ☐ сухие ☐ цианоз

отечность:

- ☐ голени ☐ лица ☒ нет ☐ стоп

зев:

- ☐ гипермированный ☒ чистый

миндалины:

- ☒ обычные ☐ рыхлые ☐ увеличены

дыхание:

- ☒ везикулярное ☐ жесткое
- ☐ ослаблено в нижних отделах

Жалобы

Анамнез

курение

Объективно

Телосложение нормостеническое, кожные покровы нормальной окраски, Отечность нет, Зев чистый, Миндалины обычные, ЧДД ____, В легких дыхание везикулярное, хрипы ____, Тоны сердца ____, АД ____, Пульс ____, Живот ____, при пальпации ____,

Диагноз

нарушение ритма сердца неуточненное

Лечение

План обследования

ОАК, ОАМ, липидный профиль, электролиты

Рекомендации

OK

При необходимости можно скрыть параметры либо предпросмотр нажатием соответствующих кнопок в верхней части окна.

нарушение сердечного ритма неуточненное

☐ ☒

☐ ☐

факторы риска:

☐ алкоголь ☐ курение

☐ ненормированный рабочий день

☐ ночные смены

☐ повышенное "нормальное" АД

Жалобы

Анамнез

Объективно

Телосложение

дыхание

После введения информации данные в полях осмотра будут дополнены только что добавленными сведениями, что отображается в правой части экрана. Информацию в полях осмотра также можно редактировать. По окончании введения информации шаблон можно применить, для чего нажать кнопку «ОК».

факторы риска:

☐ алкоголь ☒ курение

☐ ненормированный рабочий день

☐ ночные смены

☐ повышенное "нормальное" АД

телосложение

нормостеническое

кожные покровы:

☐ акроцианоз ☐ бледные ☐ влажные

☐ гиперемия ☐ иктеричные

☒ нормальной окраски

☐ обычной влажности ☐ сухие ☐ цианоз

отеочность:

☐ голени ☐ лица ☒ нет ☐ стоп

зев:

☐ гипермированный ☒ чистый

миндалины:

☒ обычные ☐ рыхлые ☐ увеличены

дыхание:

☒ везикулярное ☐ жесткое

☐ ослаблено в нижних отделах

Жалобы

Анамнез

курение

Объективно

Телосложение **нормостеническое** кожные покровы **нормальной окраски** Отечность **нет** Зев **чистый** Миндалины **обычные** ЧДД **в легких дыхание везикулярное** хрипы **при пальпации**

Диагноз

нарушение ритма сердца неуточненное

Лечение

План обследования

ОАК, ОАМ, липидный профиль, электролиты

Рекомендации

ОК

После этого поля во вкладке «Осмотр» будут заполнены согласно шаблону и информации, введённой в шаблон.

В зависимости от региональных настроек будет доступен голосовой ввод текста. Перед использованием голосового ввода убедитесь, что устройство записи звука подключено к ПК пользователя.

Для голосового ввода текста нажмите на кнопку «Голосовой ввод».



Вид травмы: Текущий статус передачи сведений в МВД:

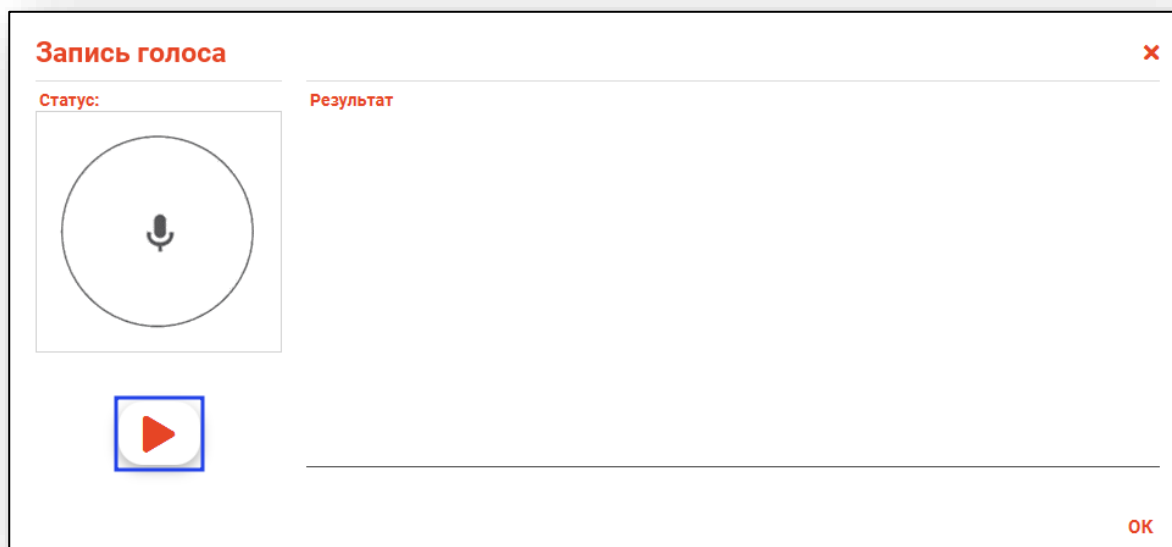
Обоснование предварительного диагноза:

Обоснование оказания МП в стационарных условиях, в условиях дневного стационара:

Жалобы:

Each text field has a red microphone icon to its right, indicating voice input functionality.

Будет открыто окно «Запись голоса». Нажмите на кнопку «Начать запись» и выполните запись голоса, который автоматически будет преобразован в текст.



Запись голоса

Статус: Результат


The window contains a large circular microphone icon for recording. Below it is a red play button icon. The 'Результат' field is empty. An 'OK' button is located at the bottom right.




Проверьте правильность внесенных данных и при необходимости внесите правки в текст. Нажмите «Ок» для сохранения внесенных данных.

Поля «Anamnesis morbi», «Anamnesis vitae», «Status specialis» заполняются с помощью фиксированных шаблонных форм.

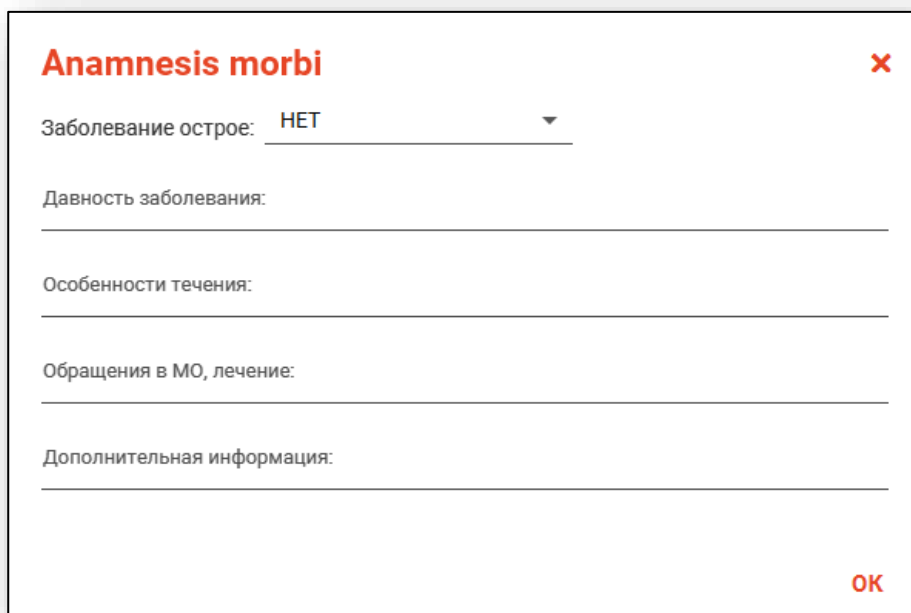
Содержание фиксированных шаблонных форм будет меняться в зависимости от выбранного профиля стационарного случая.

Для заполнения поля «Anamnesis morbi» нажмите на кнопку «Изменить запись».



Anamnesis morbi	
Anamnesis vitae	
Status specialis	

Будет открыто окно «Anamnesis morbi». Заполните известные поля и нажмите «Ок» для сохранения внесенных данных.



Anamnesis morbi ✕

Заболевание острое: НЕТ ▼

Давность заболевания: _____

Особенности течения: _____

Обращения в МО, лечение: _____

Дополнительная информация: _____

OK

В поле «Anamnesis vitae» заполните сведения о заболевании из выпадающего списка и поле «Описание» вручную и нажмите «Ок».

Anamnesis vitae ✕



В анамнезе

Туберкулез:	<div>нет сведений</div>	<div>Год установления</div>
ВИЧ-инфекция:	<div>нет сведений</div>	<div>Год установления</div>
Вирусные гепатиты:	<div>нет сведений</div>	<div>Год установления</div>
Сифилис:	<div>нет сведений</div>	<div>Год установления</div>
COVID-19:	<div>нет сведений</div>	<div>Год установления</div>


Описание

ОК



Поле «Status specialis» заполняется с помощью фиксированных шаблонных форм. Для заполнения поля нажмите на кнопку «Изменить».

Anamnesis vitae	
Status specialis	
Status localis	










Будет открыто новое окно «Status specialis». В блоке «Витальные параметры и антропометрия» будут автоматически внесены сведения, внесенные в блоки «Антропометрия» и «Витальные параметры» модуля «ЭМК».


Status specialis 



▼ Сознание


Уровень сознания по шкале Глазго  Сознание 


▼ Витальные параметры и антропометрия


Температура 	ЧСС 	Пульс 	Дефицит пульса 	ЧДД 	Сатурация 
110 	70 			16 	


Артериальное давление 


110  / 70 


СКФ 


Рост 


173.00 см 

Масса тела 

65.00 кг 

ИМТ 

21,72 

Шоковый индекс 

▼ Выявленные кожные болезни при осмотре

☐ Педикулез ☐ Чесотка ☐ Микроспория

▼ Кожные покровы

☐ телесного цвета ☐ обычной влажности ☐ без патологических высыпаний

Иные сведения

▼ Отеки

☐ Наличие отеков

▼ Видимые слизистые оболочки

☐ розовые, без патологических высыпаний ☐ иктеричность склер ☐ инъекция сосудов склер ☐ гиперемия конъюнктивы

Иные сведения

OK

Добавление сопутствующих диагнозов.

Для добавления сопутствующих и других типов диагнозов нажмите кнопку «Добавить диагноз» и выберите нужный тип диагноза.

The screenshot shows a medical form with the following fields: 'Предварительный диагноз' (empty), 'Основной диагноз' (L50.0 - Аллергическая крапивница), 'Диагноз (описание):' (empty), 'Врач, установивший диагноз:' (457 Черкасова А. Е. (врач-терапевт, Стационар)), and checkboxes for 'Производственная травма' and 'Наличие признаков противоправных действий'. A dropdown menu is open on the right, listing diagnosis types: 'Сопутствующее заболевание', 'Осложнение основного заболевания' (highlighted), 'Внешние причины заболеваемости и смертности', 'Конкурирующее заболевание', 'Фоновое заболевание', and 'Осложнение сопутствующего заболевания'.

Выбранное поле появится в разделе.

The screenshot shows the same medical form, but the dropdown menu is closed. The 'Осложнение основного заболевания' field is now highlighted with a blue border, indicating it has been selected.

Для удаления дополнительных полей нажмите на кнопку «Удалить диагноз» напротив нужной строки. Также при сохранении пустые дополнительные поля будут удалены автоматически.

The screenshot shows the medical form with the 'Осложнение основного заболевания' field. A blue box highlights the 'Удалить' (trash) icon in the action column next to this field.

Внести диагноз в поле «Сопутствующее заболевание» и аналогичные поля можно с помощью поиска, для этого необходимо нажать по кнопке «Выбрать значение из списка» справа от строки.

The screenshot shows the medical form with the 'Осложнение основного заболевания' field. A blue box highlights the 'Выбрать значение из списка' (search) icon in the action column next to this field.

Далее в открывшемся окне необходимо выбрать подходящий диагноз из списка, либо воспользоваться поиском (кнопка «Найти»), после чего нажать «ОК».

Сопутствующее заболевание

Искать

- ★ Q21.0 - Дефект межжелудочковой перегородки
- ★ A00 - Холера
- ★ A00.0 - Холера, вызванная холерным вибрионом 01, биовар cholerae
- ★ A00.1 - Холера, вызванная холерным вибрионом 01, биовар eltor
- ★ A00.9 - Холера неуточненная
- ★ A01 - Тиф и паратиф
- ★ A01.0 - Брюшной тиф
- ★ A01.1 - Паратиф А
- ★ A01.2 - Паратиф В

ОК

Обратите внимание, после заполнения вкладки «Первичный осмотр» необходимо сохранить случай.

Статус передачи сведений в МВД

При постановке отметки о наличии признаков противоправных действий станет доступно поле «Текущий статус передачи сведений в МВД»

☒ Наличие признаков противоправных действий

Текущий статус передачи сведений в МВД:

При нажатии на кнопку редактирования напротив этого поля откроется окно добавления информации о передаче сведений в МВД.

Передача сведений в МВД

Состояние пациента

Степень тяжести
Удовлетворительное

Характер состояния

Возможные причины

Телефонограмма

Медработник, передавший телефонограмму

ФИО сотрудника МВД

Должность сотрудника МВД

Дата передачи

Время передачи

Письменное извещение

Дата отправки

Время отправки

OK

Внесите необходимые данные и нажмите «ОК» для их сохранения.

План лечения

Для некоторых диагнозов возможно просмотреть план лечения. Для этого нажмите на пиктограмму «Клинические рекомендации» справа от строки.

Жалобы На _____
Anamnesis morbi болен в течение _____ резкое ухудшение состояния связывает с пищевой аллергией
Status specialis в анамнезе непереносимость пищевых продуктов, косметических средств
Status localis температура _____, ЧСС _____, ЧДД _____, Кожные покровы _____, очаги высыпания _____, в виде отежных волдырей ярко-красного цвета, возвышающихся над уровнем кожи, сливающиеся в крупные бляшки неправильной формы.
План лечения 

Будет открыто новое окно «План лечения». Из выпадающего списка заполните поля «План лечения» и «Этап».

План лечения		Этап	Услуги	УДД	УУР
Острый инфаркт миокарда с подъемом сегмента ST электрокардиограммы	<input type="checkbox"/>	<input type="checkbox"/>	<input type="checkbox"/>	<input type="checkbox"/>	<input type="checkbox"/>
Острый коронарный синдром без подъема сегмента ST электрокардиограммы	<input type="checkbox"/>	<input type="checkbox"/>	<input type="checkbox"/>	<input type="checkbox"/>	<input type="checkbox"/>

В зависимости от указанных значений, клинические рекомендации будут отображены в таблице ниже.

План лечения					
План лечения			Этап		
Острый инфаркт миокарда с подъемом сегмента ST электрокардиограммы			Лечение		
Текст	Комментарий	Этап	Услуги	УДД	УУР
У пациентов с ИМпST с полиморфной ЖТ рекомендуется использование амиодарона** внутривенно с целью предупреждения рецидивов аритмии [36].		Лечение		IIb	C
Тикагрелор** и прасугрел не рекомендуются в дополнение к АСК** до начала или во время ТЛТ из-за отсутствия доказательств безопасности такого подхода при ИМпST [36].		Лечение		III	C
Для предотвращения дисфункции ЛЖ, СН и смерти рекомендуется применение ингибитора АПФ у всех пациентов с ИМпST, не имеющих противопоказаний [136].		Лечение		IIa	A
У пациентов с ИМпST при первичном ЧКВ для снижения риска тромботических осложнений и крупных ишемических событий рекомендуется внутривенное введение эноксапарина натрия** [111].		Лечение		IIa	B
В случае выполнения первичного ЧКВ у пациента, получившего до ЧКВ фондапаринукс натрия, для снижения риска тромботических осложнений ЧКВ в связи с процедурой рекомендуется вводить стандартный болюс НФГ** (не рекомендуется выполнять ЧКВ на фоне антикоагуляции только фондапаринуксом натрия) [107].		Лечение		IIa	B
У пациентов с ИМпST и кардиогенным		Лечение		IIa	C

OK

Вкладка «Осмотры»

Данная вкладка предназначена для внесения сведений об осмотрах пациента.

Стационарный случай, психиатрический профиль (БСМП №86) <Редактирование>

ФИЛАТОВА НАТАЛЬЯ ВИТАЛЬЕВНА 19.08.1996 (29 лет) ЕНП 1361535462650504 СНИЛС 81988161558 тел.: +7 (165) 212-34-12 ID 16785

Период пребывания: 27.10.2025 - 27.10.2025 Диагноз:

+

▼

ПОСТУПЛЕНИЕ

Первичный осмотр

Осмотры (0)

Процедуры (0)

Операции (0)

Анализы

Диагностика

ЭЛН

Направления

Осмотры

+

✎

🗑

📄

🖨

📅

☐ Мои записи

🔍

Включен в выписной эпикриз	Дата	Тип наблюдения	Врач	Автор	Сфор
----------------------------------	------	----------------	------	-------	------

Создано: 27.10.2025 - Мышкин В. А., врач-терапевт участковый

Сохранить ▼

Печать ▼

Завершение случая ▼

Экспорт талона ▼

Экспорт документа ▼

Добавление

Для добавления записи нажмите на кнопку «Добавить запись».

Осмотры

+

▼

✎

🗑

📄

🖨

📅

☐ Мои записи

🔍

Включен в выписной эпикриз	Дата	Тип наблюдения	Врач	Автор
----------------------------------	------	----------------	------	-------

Будет открыто новое окно добавления записи.

Осмотр врачом в стационаре, психиатрический профиль (БСМП №86) <Добавление>

ФИЛАТОВА НАТАЛЬЯ ВИТАЛЬЕВНА 19.08.1996 (29 лет) ЕНП 1361535462650504 СНИЛС 81988161558 тел.: +7 (165) 212-34-12

Дата 06.11.2025	Время 11:09	Тип наблюдения Осмотр лечащим врачом
Врач 222 Плотников Е. С. (врач-психиатр, Взрослая поликлиника)		Совместно с
Основной диагноз	Степень тяжести на момент осмотра 1 - Удовлетворительное	
Поле обязательно для заполнения		
Диагноз (описание)		
Обоснование диагноза (при наличии дополнительных сведений)		
Жалобы		
Anamnesis morbi (дополнения к анамнезу)		
Anamnesis vitae (дополнения к анамнезу)		
Физикальное исследование		
Status localis (его изменения)		
Назначения		

Создано: Мышкин Валерий Альбертович, врач-терапевт участковый

Сохранить

Печать

Завершение случая

Поля «Дата» и «Время» будут заполнены текущим числом. Изменить данные в полях возможно вручную. Из выпадающего списка выберите тип наблюдения и врача.

Филиатова Наталья Витальевна 19.08.1996 (28 лет) ЕНП 1361535462650504 СНИЛС 81988161558 тел.: +7 (165) 212-34-11 ID -

Дата: 03.03.2025 Время: 08:10 Тип наблюдения: Осмотр лечащим врачом

Врач: 457 Черкасова А. Е. (врач-терапевт, Стационар) Совместно с:

Основной диагноз: Поле обязательно для заполнения Степень тяжести на момент осмотра: 1 - Удовлетворительное

Диагноз (описание)

При выборе типа наблюдения «Осмотр лечащим врачом совместно с врачом-специалистом» либо «Осмотр лечащим врачом совместно с заведующим отделением» будет разблокировано поле «Совместно с», которое необходимо заполнить из выпадающего списка.

Филиатова Наталья Витальевна 19.08.1996 (28 лет) ЕНП 1361535462650504 СНИЛС 81988161558 тел.: +7 (165) 212-34-11 ID -

Дата: 03.03.2025 Время: 08:10 Тип наблюдения: Осмотр лечащим врачом совместно с врачом-специалистом

Врач: 457 Черкасова А. Е. (врач-терапевт, Стационар) Совместно с:

Основной диагноз: Поле обязательно для заполнения

Диагноз (описание)

Обоснование диагноза (при наличии дополнительных сведений)

Жалобы

- 198 Арсеньева С. В. (врач-неонатолог, Стационар)
- 29987 Голубев И. П. (врач-акушер-гинеколог, Стационар)
- 859 - с Гордеева А. Е. (врач-хирург, Стационар)
- 514 Дружинина М. Н. (врач-стоматолог-хирург, Стоматологическое отделение)
- 513 Дьяконова Т. В. (врач-стоматолог-терапевт, Стоматологическое отделение)
- 512 Жимолость И. Б. (врач-стоматолог детский, Стоматологическое отделение)
- Жимолость И. Б. (зубной врач, Стационар)
- Жимолость И. Б. (врач-психиатр-нарколог, Стационар)
- 18 Ивлев А. П. (врач-терапевт, Стационар)
- 4434 Календарев И. П. (врач-педиатр, Стационар)

Для внесения основного диагноза нажмите на кнопку «Выбрать значение из списка». В новом окне выберите нужный диагноз и нажмите «Ок» для сохранения внесенных данных.

Для добавления диагноза нажмите на кнопку «Добавить диагноз» и выберите нужное значение.

ФИЛАТОВА НАТАЛЬЯ ВИТАЛЬЕВНА 19.08.1996 (28 лет) ЕНП 1361535462650504 СНИЛС 81988161558 тел.: +7 (165) 212-34-11 ID -

Дата 03.03.2025	Время 08:10	Тип наблюдения Осмотр лечащим врачом
Врач 457 Черкасова А. Е. (врач-терапевт, Стационар)	Совместно с	
Основной диагноз <small>Поле обязательно для заполнения</small>	Степень тяжести на момент осмотра 1 - Удовлетворительное	
Диагноз (описание)		
Обоснование диагноза (при наличии дополнительных сведений)		
Жалобы		

- Сопутствующее заболевание
- Осложнение основного заболевания
- Внешние причины заболеваемости и смертности
- Основное конкурирующее заболевание
- Основное фоновое заболевание
- Осложнение сопутствующего заболевания
- Основное сочетанное заболевание

Для заполнения записи с помощью шаблона нажмите на кнопку «Выбрать диагноз из шаблона».

ФИЛАТОВА НАТАЛЬЯ ВИТАЛЬЕВНА 19.08.1996 (28 лет) ЕНП 1361535462650504 СНИЛС 81988161558 тел.: +7 (165) 212-34-11 ID -

Дата 03.03.2025	Время 08:10	Тип наблюдения Осмотр лечащим врачом
Врач 457 Черкасова А. Е. (врач-терапевт, Стационар)	Совместно с	
Основной диагноз <small>Поле обязательно для заполнения</small>	Степень тяжести на момент осмотра 1 - Удовлетворительное	
Диагноз (описание)		

В новом окне «Выбор шаблона» выберите шаблон, при необходимости внесите нужные изменения и нажмите «Ок» для сохранения внесенных данных.

Обратите внимание, во вкладке «Осмотры» используется вид шаблона «Осмотр врачом в стационаре». Если в окне «Выбор шаблона» не отображается информация, создайте шаблон в модуле «Редактор шаблонов».

Из выпадающего списка заполните поле «Степень тяжести на момент осмотра». Заполните поле «Диагноз (описание)» вручную либо по кнопке «Заполнить автоматически».

ФИЛАТОВА НАТАЛЬЯ ВИТАЛЬЕВНА 19.08.1996 (28 лет) ЕНП 1361535462650504 СНИЛС 81988161558 тел.: +7 (165) 212-34-11 ID -			
Дата 03.03.2025	Время 08:10	Тип наблюдения Осмотр лечащим врачом	
Врач 457 Черкасова А. Е. (врач-терапевт, Стационар)	Совместно с		
Основной диагноз L50.0 - Аллергическая крапивница	Степень тяжести на момент осмотра 1 - Удовлетворительное		
Диагноз (описание)			

Если диагноз не был добавлен по шаблону, поля заполняются вручную.

Нажмите «Сохранить» для сохранения внесенных данных.

При выборе «Сохранить, завершить случай и подписать документ» будет создан ЭМД «Осмотр лечащим врачом (врачом-специалистом, заведующим отделением, лечащим врачом совместно с врачом-специалистом, лечащим врачом совместно с заведующим отделением)».










Созданная запись будет отображена в табличной части вкладки «Осмотры».

Осмотры					
<div><div><div></div><div></div><div></div><div></div><div></div><div></div><div></div><div></div></div><div><input type="checkbox"/> Мои записи</div><div></div></div>					
Включен в выписной эпикриз	Дата	Тип наблюдения	Врач	Автор	Сформирован ЭМД
<div></div>	12.02.2025 08:56	Осмотр лечащим врачом	Черкасова А. Е.	Черкасова А. Е.	Да

Редактирование

Редактирование возможно, если по созданному документу не был сформирован ЭМД.

Для внесения изменений в ранее созданную запись выберите нужную запись из списка одним кликом и нажмите на кнопку «Изменить запись».










Осмотры					
<div><input type="checkbox"/> Мои записи </div>					
Включен в выписной эпикриз	Дата	Тип наблюдения	Врач	Автор	Сформирован ЭМД
	12.02.2025 08:56	Осмотр лечащим врачом	Черкасова А. Е.	Черкасова А. Е.	Да
	12.02.2025 09:01	Осмотр лечащим врачом	Черкасова А. Е.	Черкасова А. Е.	Нет

Будет открыто окно «Изменить запись». Внесите необходимые изменения и нажмите «Ок» для сохранения внесенных данных.

Удаление

Удаление возможно, если по созданному документу не был сформирован ЭМД.

Для удаления ошибочно внесенной записи выберите нужную запись из списка одним кликом и нажмите на кнопку «Удалить запись» либо нажмите на пиктограмму «Удалить запись» слева от строки.

Осмотры					
<div><input type="checkbox"/> Мои записи </div>					
Включен в выписной эпикриз	Дата	Тип наблюдения	Врач	Автор	Сформирован ЭМД
	12.02.2025 08:56	Осмотр лечащим врачом	Черкасова А. Е.	Черкасова А. Е.	Да
	12.02.2025 09:01	Осмотр лечащим врачом	Черкасова А. Е.	Черкасова А. Е.	Нет

Создать запись на основе выбранной

Для создания новой записи на основе выбранной выберите нужную запись из списка одним кликом и нажмите на кнопку «Создать новый осмотр на основании».

Осмотры					
<div><div><div>+</div><div></div><div></div><div></div><div></div><div></div><div><input type="checkbox"/> Мои записи</div><div></div></div></div>					
Включен в выписной эпикриз	Дата	Тип наблюдения	Врач	Автор	Сформирован ЭМД
	12.02.2025 08:56	Осмотр лечащим врачом	Черкасова А. Е.	Черкасова А. Е.	Да
	12.02.2025 09:01	Осмотр лечащим врачом	Черкасова А. Е.	Черкасова А. Е.	Нет

Будет открыто окно добавления записи осмотра врачом в стационаре. Данные будут отображены на основе выбранной записи. Заполните поля «Дата» и «Время» и нажмите «Сохранить» для сохранения внесенных данных.

В табличной части вкладки «Осмотры» будет создана новая запись.

Осмотры					
<div><div><div>+</div><div></div><div></div><div></div><div></div><div></div><div><input type="checkbox"/> Мои записи</div><div></div></div></div>					
Включен в выписной эпикриз	Дата	Тип наблюдения	Врач	Автор	Сформирован ЭМД
	12.02.2025 08:56	Осмотр лечащим врачом	Черкасова А. Е.	Черкасова А. Е.	Да
	12.02.2025 09:01	Осмотр лечащим врачом	Черкасова А. Е.	Черкасова А. Е.	Нет
	12.02.2025 09:00	Осмотр лечащим врачом	Черкасова А. Е.	Черкасова А. Е.	Нет

Печать

Перед печатью осмотра необходимо сохранить случай.

Выберите запись из списка одним кликом и нажмите на кнопку «Печать».

Осмотры

+
✎

Мои записи

Включен в выписной ▲ эпикриз	Дата	Тип наблюдения	Врач	Автор	Сформирован ЭМД
	12.02.2025 08:56	Обзор лечащим врачом	Черкасова А. Е.	Черкасова А. Е.	Да
	12.02.2025 09:01	Обзор лечащим врачом	Черкасова А. Е.	Черкасова А. Е.	Нет
	12.02.2025 09:00	Обзор лечащим врачом	Черкасова А. Е.	Черкасова А. Е.	Нет

Выполнить печать возможно из документа. Откройте созданную запись двойным кликом, нажмите на кнопку «Печать» и выберите действие «Печать формы № 003/у».

Status localis (его изменения)
температура 36,8, стул, мочеиспускание в норме, ЧДД 18, ЧСС 78, АД норма

Создано: 12.02.2025 - Черкасова А. Е., врач-терапевт

Сохранить

Печать

Завершение случая

Печать формы №003/у

Будет открыто новое окно «Форма № 003/у», из которой возможно распечатать документ и сохранить его на ПК пользователя.

ЭМК Форма №003/у

ОСМОТР
лечащим врачом, врачом-специалистом, заведующим отделением,
лечащим врачом совместно с врачом-специалистом,
лечащим врачом совместно с заведующим отделением

* 01 декабря 2023 г. время 10 час. 28 мин.

Жалобы: _____

Анамнез заболевания (дополнения к анамнезу): _____

Анамнез жизни (дополнения к анамнезу): _____

Физикальное исследование, локальный статус (его изменение): _____

Диагноз:
Основное заболевание I50.0 - Артериальная гипертензия _____
Осложнения основного заболевания _____
Внешняя причина при травмах, отравлениях _____
Сопутствующие заболевания _____
Дополнительные сведения о заболевании I50.0 - Артериальная гипертензия (основное заболевание) _____
Обоснование диагноза (при наличии дополнительных сведений): _____

Назначения: _____

Выполнены медицинские вмешательства: _____

План обследования (дополнения к плану): _____

План лечения (дополнения к плану): _____

Этапный обзор (заключение лечащего врача, по результатам оценки изменения состояния пациента с момента госпитализации, изменение локального статуса (при наличии), заполняется каждые 10 дней): _____

Фамилия, имя, отчество (при наличии) врача, должность, специальность
Черкасова А. Е. врач-терапевт Терапия _____ подпись _____

Вкладка «Процедуры»

В данном блоке возможно добавление, редактирование и удаление процедур, которые были выполнены в приемном покое.

Стационарный случай, психиатрический профиль (БСМП №86) <Редактирование>

ФИЛАТОВА НАТАЛЬЯ ВИТАЛЬЕВНА 19.08.1996 (29 лет) ЕНП 1361535462650504 СНИЛС 81988161558 тел.: +7 (165) 212-34-12 ID 16785

Период пребывания: 27.10.2025 - 27.10.2025 Диагноз:

+

▼

ПОСТУПЛЕНИЕ

Первичный осмотр

Осмотры (0)

Процедуры (0)

Операции (0)

Анализы

Диагностика

ЭЛН

Направления

Процедуры

+

✎

🗑

ШРМ

MPT

Диагноз	Код	Услуга Наименование	Дата начала	Дата окончания
---------	-----	------------------------	-------------	----------------

Создано: 27.10.2025 - Мышкин В. А., врач-терапевт участковый

Сохранить

Печать

Завершение случая

Экспорт талона

Экспорт документа

Добавление

Для добавления нажмите на пиктограмму «Добавить процедуру».

Процедуры

+

✎

🗑

ШРМ

MPT

Диагноз	Код	Услуга Наименование	Дата начала	Дата окончания
---------	-----	------------------------	-------------	----------------

Откроется окно добавления процедуры.

Добавление процедуры

Услуга оказана с:

Дата
16.12.2022

Время
11:45

Услуга оказана по:

Дата
16.12.2022

Время
Не заполнено

Тип анестезии, кол-во услуг

Анестезия

Кол-во
1

Тип анестезии

Основные данные

Диагноз
L50.0 - Аллергическая крапивница

Услуга
Поле обязательно для заполнения

Медицинский персонал, оказавший услугу

Нет данных

Медизделия, имплантируемые в организм человека

Нет данных

Внесите данные в блоки «Услуга оказана с», «Услуга оказана по». Из выпадающего списка выберите тип анестезии и укажите количество.

В блоке «Основные данные» диагноз будет указан из блока «Диагнозы» движения по отделениям. По умолчанию указан основной диагноз, но при наличии дополнительных диагнозов, диагноз для проведенной процедуры возможно выбрать из выпадающего списка.

Добавление процедуры

✕

Услуга оказана с:

Дата
16.12.2022

Время
11:45

Услуга оказана по:

Дата
16.12.2022

Время
Не заполнено

Тип анестезии, кол-во услуг

Анестезия

Кол-во
1

Тип анестезии

Основные данные

Диагноз
L50.0 - Аллергическая крапивница

Услуга

Поле обязательно для заполнения

Чтобы заполнить поле «Услуги», нажмите на кнопку «Выбрать значение из списка».

Добавление процедуры

Услуга оказана с:

Дата: 16.12.2022

Время: 11:45

Услуга оказана по:

Дата: 16.12.2022

Время: Не заполнено

Тип анестезии, кол-во услуг

Анестезия Кол-во: 1

Тип анестезии

Основные данные

Диагноз: L50.0 - Аллергическая крапивница

Услуга

Поле обязательно для заполнения

Будет открыто новое окно с перечнем услуг. Выберите необходимую услугу и нажмите «Ок» для сохранения выбранного значения.

Услуга

А01.01.001 - Сбор анамнеза и жалоб в дерматологии

А01.01.001.001 - Сбор анамнеза и жалоб при термических, химических и электрических ожогах

А01.01.002 - Визуальное исследование в дерматологии

А01.01.002.001 - Визуальное исследование при термических, химических и электрических ожогах

А01.01.003 - Пальпация в дерматологии


А01.01.003.001 - Пальпация при термических, химических и электрических ожогах

А01.01.004 - Сбор анамнеза и жалоб в косметологии

А01.01.005 - Определение дермографизма

ОК



Для добавления медицинского персонала, оказавшего услугу, нажмите на кнопку «Меню» и выберите действие.

	Медицинский персонал, оказавший услугу
Нет данных	


При выборе действия «Добавить лечащего врача» будет добавлен врач, указанный в блоке «Поступление в отделение».

При выборе действия «Выбрать из списка и добавить» будет открыт список врачей с ролью «Обращение в приемный покой».

Для удаления ошибочно внесенного персонала, нажмите на пиктограмму «Удалить элемент» справа от строки.

	Медицинский персонал, оказавший услугу	
198 Арсеньева С. В. (врач-терапевт, Стационар)		

Для добавления информации о медизделии, имплантируемого в организм человека, нажмите на кнопку «Меню» и выберите действие «Добавить медизделие».

	Медизделия, имплантируемые в организм человека
Нет данных	

Будет открыто новое окно «Добавление информации о медизделии». Заполните поле «Дата установки» вручную либо с помощью «Календаря». Поле «Серийный номер (маркировочный код)» заполняется вручную.

Добавление информации о медизделии

Дата установки
01.02.2022

Серийный номер (маркировочный код)
Не заполнено

> 10000 - Вспомогательные изделия для пациентов с ограниченными возможностями

> 20000 - Имплантируемые изделия и устройства

1038 - Адаптер эндопротеза головки и ножки бедренной кости

1004 - Болт костный ортопедический

929 - Воск костный, натуральный

1052 - Генератор импульсов для системы глубокой электростимуляции головного мозга

1054 - Гильза для удлинения эндопротеза бедренной/большеберцовой кости, непокрытая

1026 - Держатель протеза сердечного клапана, одноразового использования

931 - Заглушка для ацетабулярного компонента эндопротеза тазобедренного сустава

973 - Заглушка для тибияльного туннеля, неканюлированная

OK

Чтобы внести медизделие, воспользуйтесь строкой поиска либо полосой прокрутки. Выберите нужное медизделие одним кликом и нажмите «Ок» для сохранения внесенных данных.

Добавление информации о медизделии

Дата установки
01.02.2022

Серийный номер (маркировочный код)
254812

клей

939 - Клей для соединения краев раны

1033 - Клей/герметик хирургический, животного происхождения



OK

Для редактирования или удаления ошибочно внесенных сведений о медизделии, нажмите на пиктограмму «Изменить элемент» или «Удалить элемент» справа от строки.

☰

Медизделия, имплантируемые в организм человека





939 - Клей для соединения краев раны (01.02.2022, серийный номер: 254812)



После внесения данных нажмите «Ок» для сохранения внесенных значений.

Редактирование

Для редактирования процедуры, выберите процедуру из списка и нажмите кнопку «Изменить процедуру».

Процедуры					
<div><div></div><div>ШРМ</div><div>MPT</div></div>					
	Диагноз	Код	Услуга Наименование	Дата начала	Дата окончания
	L50.0 - Аллергическая крапивница	A01.01.002	Визуальное исследование в дерматологии	15:22 15.05.2023	15:30 15.05.2023

В появившемся окне отредактируйте необходимые поля и нажмите кнопку «ОК».

Редактирование процедуры

Услуга оказана с:

Дата
16.12.2022

Время
11:45

Услуга оказана по:

Дата
16.12.2022

Время
11:46

Тип анестезии, кол-во услуг

Анестезия 1

Тип анестезии

Основные данные

Диагноз
L50.0 - Аллергическая крапивница

Услуга
A01.01.002 - Визуальное исследование в дерматологии

Медицинский персонал, оказавший услугу

198 Арсеньева С. В. (врач-терапевт, Стационар)

Медизделия, имплантируемые в организм человека

Нет данных

Удаление

Для удаления процедуры, выберите необходимую процедуру из списка и нажмите на пиктограмму «Удалить процедуру».

Процедуры					
<div> <div>+</div> <div></div> <div></div> </div> <div>ШРМ</div> <div>MPT</div>					
	Диагноз	Код	Услуга Наименование	Дата начала	Дата ок
	L50.0 - Аллергическая крапивница	A01.01.002	Визуальное исследование в дерматологии	15:22 15.05.2023	15:30 15.05.2023

Вкладка «Операции»

Данная вкладка предназначена для добавления, редактирования и удаления операций.

Стационарный случай, психиатрический профиль (БСМП №86) <Редактирование>

ФИЛАТОВА НАТАЛЬЯ ВИТАЛЬЕВНА

19.08.1996 (29 лет)

ЕНП 1361535462650504

СНИЛС 81988161558

тел.: +7 (165) 212-34-12

ID 16785

Период пребывания: 27.10.2025 - 27.10.2025

Диагноз:

+

Поступление

Первичный осмотр

Осмотры (0)

Процедуры (0)

Операции (0)

Анализы

Диагностика

ЭЛН

Направления

Операции

+

Услуга	Дата начала	Дата окончания	Медперсонал
--------	-------------	----------------	-------------

Создано: 27.10.2025 - Мышкин В. А. , врач-терапевт участковый

Сохранить

Печать

Завершение случая





Экспорт талона

Экспорт документа

Добавление

Для добавления операции нажмите на кнопку «Добавить операцию».

Операции



Услуга

Будет открыто новое окно «Добавление операции».

Операция, психиатрический профиль (БСМП №86) <Добавление> ✕

ФИЛАТОВА НАТАЛЬЯ ВИТАЛЬЕВНА 19.08.1996 (29 лет) ЕНП 1361535462650504 СНИЛС 81988161558 тел.: +7 (165) 212-34-12 ID -

+

Оснoвные данные ⚠

Анамнез ⚠

Оснoвные данные

Плановая дата операции
29.08.2025

Срочность операции
Пole обязательно для заполнения

Ответственный
333 Плотников Е. С. (врач-психиатр, Стационар)

Диагнозы до оперативного вмешательства

Предварительный диагноз

Основной диагноз
F09 - Органическое или симптоматическое психическое расстройство неуточненное

Диагноз (описание)

Планируемые медицинские услуги

Нет данных

Вид операции

☐ ВМП ☐ Микрохирургическое оперативное вмешательство

☐ Получено согласие на оперативное вмешательство

Дата получения

Создано: Черкасова Алина Евгеньевна, врач-терапевт

Сохранить

Печать

Завершение случая

Вкладка «Основные данные»

Внесите плановую дату операции вручную либо с помощью «Календаря». Из выпадающего списка выберите срочность операции. Из выпадающего списка укажите ответственного.

Добавление операции ✕

+

Оснoвные данные ⚠

Анамнез ⚠

Оснoвные данные

Плановая дата операции
22.09.2023



Срочность операции
3 - Плановое

Ответственный

Пole обязательно для заполнения

Добавить предварительный и основной диагнозы возможно с помощью кнопки «Выбрать значение из списка».

Диагнозы до оперативного вмешательства

Предварительный диагноз	 +
Основной диагноз	 +
Диагноз (описание)	

Будет открыто новое окно «Предварительный диагноз»/«Основной диагноз», в котором необходимо выбрать диагноз из списка и нажать «Ок» для сохранения выбранного значения.

Основной диагноз ✕

⌵ ☆

- ★ В33.2 - Вирусный кардит
- ★ D03.5 - Меланома in situ туловища
- ★ I10 - Эссенциальная [первичная] гипертензия
- ★ I49.9 - Нарушение сердечного ритма неуточненное
- ★ K02.0 - Кариес эмали
- ★ K80.3 - Камни желчного протока с холангитом
- ★ L50.0 - Аллергическая крапивница
- ★ O30.0 - Беременность двойней
- ★ Q21.0 - Дефект межжелудочковой перегородки

ОК

Для добавления сопутствующих и других типов диагнозов нажмите на кнопку «Добавить диагноз» и выберите нужный тип диагноза

Diagnoses before surgery

Предварительный диагноз

Основной диагноз
L50.0 - Аллергическая крапивница

Диагноз (описание)

Планируемые медицинские услуги
Нет данных

☐ Получено согласие на оперативное вмешательство

Дата получения

Сопутствующее заболевание
Осложнение основного заболевания
Внешние причины заболеваемости и смертности
Конкурирующее заболевание
Фоновое заболевание
Осложнение сопутствующего заболевания

Выбранное боле будет добавлено в раздел. Добавьте диагноз с помощью кнопки «Выбрать значение из списка».

Diagnoses before surgery

Предварительный диагноз

Основной диагноз
L50.0 - Аллергическая крапивница

Сопутствующее заболевание

Диагноз (описание)

Для удаления ошибочно внесенного диагноза нажмите на кнопку «Удалить диагноз».

Diagnoses before surgery

Предварительный диагноз









Основной диагноз
L50.0 - Аллергическая крапивница

Сопутствующее заболевание

Диагноз (описание)


В случае необходимости заполнения поля «Диагноз (описание)» строка заполняется вручную, либо заполняется автоматически на основе диагнозов и сопутствующих диагнозов при нажатии на кнопку «Заполнить автоматически».

Диагнозы до оперативного вмешательства

Предварительный диагноз		 
L50 - Крапивница		
Основной диагноз		 
L50.0 - Аллергическая крапивница		
Сопутствующее заболевание		  
L23 - Аллергический контактный дерматит		
Диагноз (описание)		
L50 - Крапивница (предварительный диагноз)		
L50.0 - Аллергическая крапивница (основное заболевание)		
L23 - Аллергический контактный дерматит (сопутствующее заболевание)		

Для заполнения поля «Планируемые медицинские услуги» нажмите на пиктограмму «Меню» слева от строки и выберите «Редактировать услуги».



Планируемые медицинские услуги










 Редактировать услуги	Нет данных
--	------------

Будет открыто новое окно «Изменение планируемых услуг».

Поставьте отметку напротив нужных услуг и нажмите «Ок» для сохранения внесенных данных.

Изменение планируемых услуг





☐ Только выбранные

<input type="checkbox"/>		A16.01.004 - Хирургическая обработка раны или инфицированной ткани
<input type="checkbox"/>		A16.01.004.001 - Хирургическая обработка раны гидрохирургическим скальпелем
<input type="checkbox"/>		A16.01.004.002 - Ревизия послеоперационной раны под наркозом
<input checked="" type="checkbox"/>		A16.01.005 - Иссечение поражения кожи
<input type="checkbox"/>		A16.01.005.001 - Широкое иссечение меланомы кожи
<input type="checkbox"/>		A16.01.005.002 - Широкое иссечение меланомы кожи с реконструктивно-пластическим компонентом
<input type="checkbox"/>		A16.01.005.003 - Широкое иссечение меланомы кожи комбинированное
<input type="checkbox"/>		A16.01.005.004 - Широкое иссечение меланомы кожи расширенное
<input type="checkbox"/>		A16.01.005.005 - Широкое иссечение новообразования кожи с реконструктивно-пластическим компонентом

OK

Удалить ошибочно внесенные планируемые медицинские услуги возможно с помощью пиктограммы справа от строки.

Планируемые медицинские услуги

A05.10.004 - Расшифровка, описание и интерпретация электрокардиографических данных	
A05.10.006 - Регистрация электрокардиограммы	
A12.10.001 - Электрокардиография с физической нагрузкой	
B01.015.001 - Прием (осмотр, консультация) врача-кардиолога первичный	

При активной отметке «Получено согласие на оперативное вмешательство» будет разблокировано поле «Дата получения». Внесите дату вручную либо с помощью «Календаря».

☒ Получено согласие на оперативное вмешательство

Дата получения

Поле обязательно для заполнения

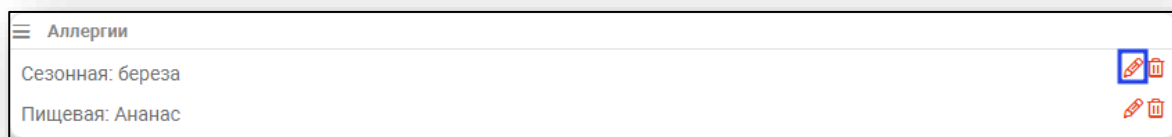
Вкладка «Анамнез»

В блоке «Аллергии» автоматически будут отображены сведения, внесенные в модуле «ЭМК» - сигнальная информация.

Для добавления новых сведений об аллергии необходимо нажать на кнопку «Меню» и выбрать пункт «Добавить сведения об аллергии».



Для редактирования сведений нажмите на кнопку «Изменить элемент».



Для удаления сведений необходимо нажать на кнопку «Удалить элемент».



Поля в блоке «Анамнез» заполняются вручную.



Из выпадающего списка внесите группу крови и резус-фактор. Поле «Дата определения» заполняется вручную либо с помощью «Календаря». Поле «Антиген K1 системы Kell» заполняется из выпадающего списка. При необходимости заполните поле «Иные сведения групповой принадлежности крови».

Группа крови и резус-фактор Дата определения

Поле обязательно для заполнения

Антиген K1 системы Kell Иные сведения групповой принадлежности крови

Вкладка «Предоперационный эпикриз»

Для добавления вкладки «Предоперационный эпикриз» нажмите на кнопку «Добавить» и выберите действие «Добавить предоперационный эпикриз».

Добавление операции

Пищевая: Ананас

Внесите дату составления вручную либо с помощью «Календаря» и выберите ответственного из выпадающего списка.

Предоперационный эпикриз

Дата составления 22.09.2023 Ответственный

Поле обязательно для заполнения

Чтобы внести сведения в блок «Возможные осложнения», нажмите на кнопку «Меню» и выберите действие «Редактировать возможные осложнения».

Планируемая хирургическая операция

Возможные осложнения	Нет данных
Редактировать возможные осложнения	
Планируемый вид анестезии	Сведения об операционной бригаде
Нет данных	Нет данных

План операции

Будет открыто новое окно «Изменение возможных осложнений». Поставьте отметки напротив нужных значений и нажмите на кнопку «Ок» для сохранения внесенных данных.

Изменение возможных осложнений ✕

🔴 ☐ Только выбранные

<input checked="" type="checkbox"/>	1 - Местные инфекции (нагноения, некроз)
<input type="checkbox"/>	2 - Несостоятельность внутренних швов, анаст
<input type="checkbox"/>	3 - Внутрибрюшные абсцессы, перитонит
<input checked="" type="checkbox"/>	4 - Кровотечение
<input type="checkbox"/>	5 - Тромбозы и эмболии
<input type="checkbox"/>	6 - Пневмонии и другие легочные осложнения
<input type="checkbox"/>	7 - Ятрогенные осложнения.
<input type="checkbox"/>	8 - Гематомы, серомы, инфильтраты
<input type="checkbox"/>	9 - Прочие

ОК

Для удаления ошибочно внесенных значений нажмите на пиктограмму «Удалить» справа от строки.



Возможные осложнения

- 1 - Местные инфекции (нагноения, некроз)
- 4 - Кровотечение

Each item has a red trash icon to its right for deletion.

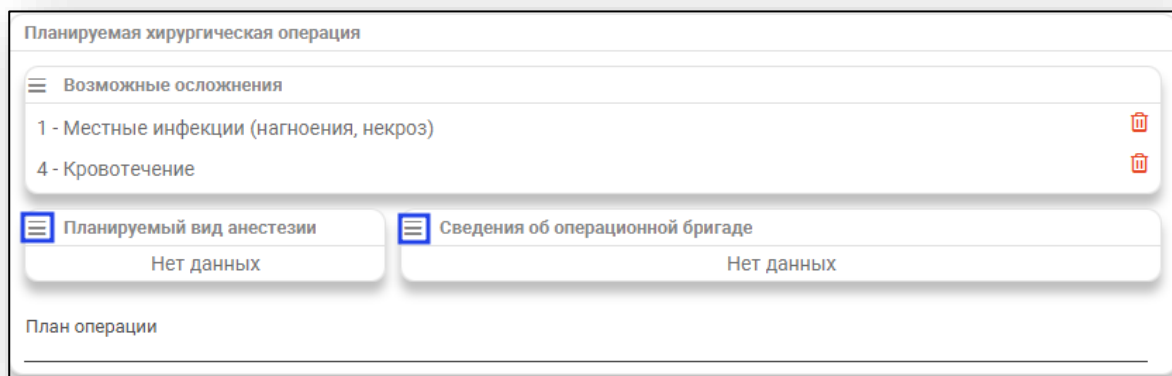
Аналогичным образом по кнопкам «Меню» заполняются блоки «Планируемый вид анестезии» и «Сведения об операционной бригаде». Поле «План операции» заполняется вручную.

Обратите внимание, для корректного отображения персонала в поле «Персонал» при добавлении сведений об операционной бригаде требуется присвоить роль персонала в модуле «Роли персонала»:

-Хирургическое вмешательство (хирург) – врач будет доступен для выбора в качестве оперирующего врача или ассистирующего врача;

-Хирургическое вмешательство (анестезиолог) – врач будет доступен для выбора в качестве анестезиолога;

-Хирургическое вмешательство (медсестра) – медицинская сестра будет доступна для выбора роли «Операционная медицинская сестра» и «Медицинская сестра-анестезист»



Планируемая хирургическая операция

Возможные осложнения

- 1 - Местные инфекции (нагноения, некроз)
- 4 - Кровотечение

Планируемый вид анестезии: Нет данных

Сведения об операционной бригаде: Нет данных

План операции

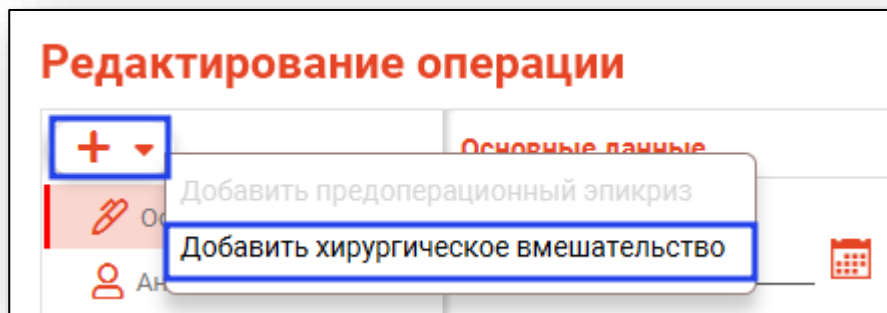
Поля «Физикальное исследование, локальный статус», «Результаты медицинского обследования», «Предоперационный эпикриз», «Обоснование необходимости оперативного вмешательства», «Премедикация», «Антибиотикопрофилактика» и «Дополнительные сведения» заполняются вручную.

Физикальное исследование, локальный статус
Результаты медицинского обследования
Предоперационный эпикриз
Обоснование необходимости оперативного вмешательства
Премедикация
Антибиотикопрофилактика
Дополнительные сведения

Заполните поля «Риск кровопотери» и «Гемотрансфузия» вручную. Нажмите «Сохранить» для сохранения внесенных данных.



Вкладка «Хирургическое вмешательство»

Для добавления вкладки «Хирургическое вмешательство» нажмите на кнопку «Добавить» и выберите действие «Добавить Хирургическое вмешательство».







Поля «Операция» и «Ответственный» будут заполнены автоматически, из сведений, внесенных во вкладку «Основные данные».

Для заполнения или внесения изменений в поле «Операция» нажмите на кнопку «Выбрать значение из списка». Для заполнения или внесения изменений в поле «Ответственный» выберите значение из выпадающего списка. Поле «Номер протокола» заполняется вручную. Поле «Степень риска оперативного вмешательства (шкала ASA)» заполняется из выпадающего списка.

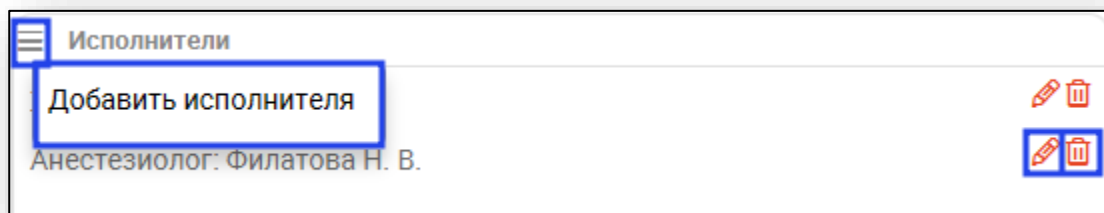
Хирургическое вмешательство	
Операция A16.01.005 - Иссечение поражения кожи	 <input type="text" value="Номер протокола"/>
Ответственный Гордеева А. Е. (врач-хирург, Стационар)	 <input type="text" value="Степень риска оперативного вмешательства (шкала ASA)"/>

Заполните блок «Период проведения операции». Поля «Дата начала» и «Дата окончания» будут заполнены автоматически из вкладки «Основные данные». Заполните поля «Время начала» и «Время окончания» вручную.

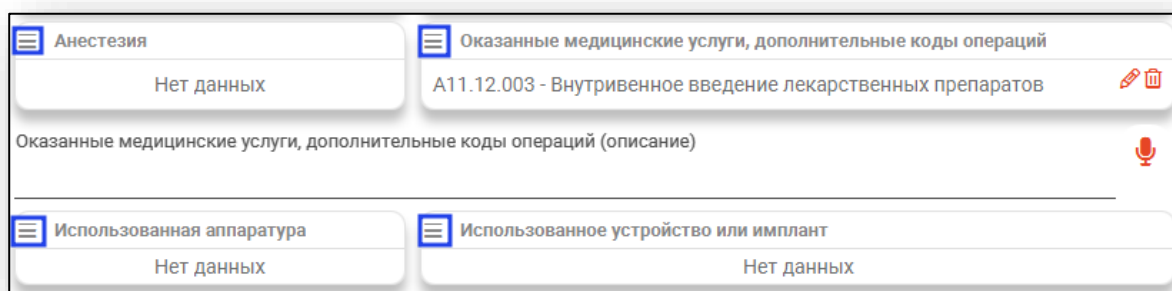
Период проведения операции		Исполнители
Дата начала 25.09.2023	 <input type="text" value="Время начала 00:00"/>	Хирург: Гордеева А. Е.  
Дата окончания 25.09.2023	 <input type="text" value="Время окончания 00:00"/>	

В блоке «Исполнители» будут отображены сведения, внесенные во вкладке «Предоперационный эпикриз».

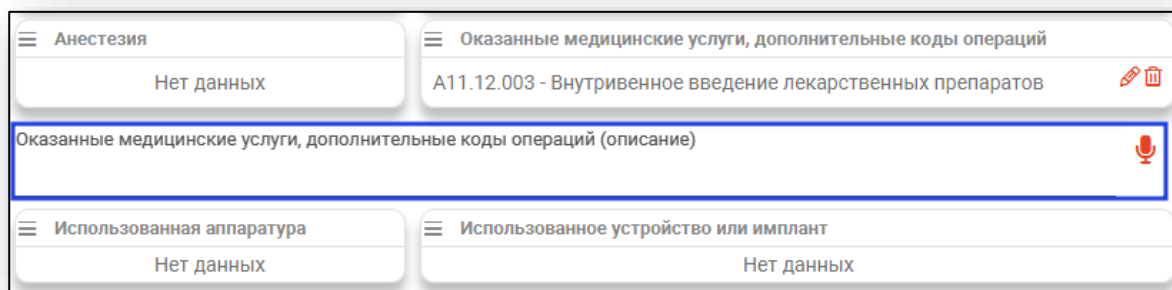
Добавить исполнителя возможно по кнопке «Меню», выбрав действие «Добавить исполнителя». Редактировать либо удалить ошибочно внесенную информацию возможно с помощью пиктограмм справа от строки.






Блоки «Анестезия», «Оказанные медицинские услуги, дополнительные коды операций», «Использованная аппаратура» и «Использованное устройство или имплант» заполняются по кнопке «Меню».





Поле «Оказанные медицинские услуги, дополнительные коды операций (описание)» заполняется вручную.



Поле «Кровопотеря», «Использовано инструментов» и «Использовано салфеток» заполняются вручную либо с помощью стрелочек справа от строки. Поле «Описание хирургической операции» заполняется с помощью предзаполненных шаблонных форм. Поля «Назначения» и «Операционный материал, взятый для проведения морфологического исследования», заполняются вручную. Поля «Операционный материал направлен» и «Степень обоснованности диагнозов после операции» заполняются из выпадающего списка.




Кровопотеря, мл	Использовано инструментов	Использовано салфеток
Описание хирургической операции		
Назначения		
Операционный материал, взятый для проведения морфологического исследования		
Операционный материал направлен	Степень обоснованности диагнозов после операции	
<small>Поле обязательно для заполнения</small>		

Блоки «Интраоперационные осложнения» и «Диагнозы после операции» заполняются по кнопке «Меню».

 Интраоперационные осложнения	 Диагнозы после операции
Нет данных	Нет данных

Поле «Диагноз (описание)» заполняется вручную либо с помощью кнопки «Заполнить автоматически».

При активной отметке «Летальный исход» будут разблокированы дополнительные поля «Дата смерти» и «Время смерти».

Диагноз (описание)		
<input type="checkbox"/> Летальный исход	Дата смерти	Время смерти
		

Подпись документа

Подпись документа возможна после завершения случая.

Для завершения случая оперативного вмешательства нажмите на кнопку «Сохранить» и выберите действие «Сохранить и завершить случай».

+

Основные данные

Анамнез

Осмотр врачом-анестезиолог...

Предоперационный эпикриз

Протокол анестезиологического пособия

Хирургическое вмешательство

Операция, нарко-психиатрический профиль (БСМП №86) <Добавление>

ФИЛАТОВА НАТАЛЬЯ ВИТАЛЬЕВНА 19.08.1996 (28 лет) ЕНП 1361535462650504 СНИЛС 81988161558 тел.: +7 (165) 212-34-11 ID -

Анестезия

Ингаляционная (1)

Использованная аппаратура

Нет данных

Оказанные медицинские услуги, дополнительные коды операций

Нет данных

Использованное устройство или имплант

Нет данных

Кровопотеря, мл

Использовано инструментов

Использовано салфеток

Описание хирургической операции

Назначения

Операционный материал, взятый для проведения морфологического исследования

Операционный материал направлен

Степень обоснованности диагнозов после операции

1 - Предварительный клинический диагноз

Интраоперационные осложнения

Нет данных

Диагнозы после операции

Основное заболевание - Z54.0 - Состояние выздоровления после хирургического вмешательства

Диагноз (описание)

Создано: Суворова Александра Сергеевна, врач-терапевт

Сохранить

Печать

Завершение случая

Сохранить

Сохранить и завершить случай

Для подписи документа откройте меню «Завершение случая» в нижней части окна редактирования и выберите пункт «Подписать», после чего выберите необходимый вариант для подписи.

The screenshot displays a web-based medical record interface. At the bottom, there is a status bar with the text 'Создано: 17.03.2025 - Суворова А. С., врач-'. To the right of this bar is a dropdown menu labeled 'Завершение случая' (Case Completion). This menu is open, showing several options: 'Завершить случай' (Complete case), 'Завершить случай и сформировать талон' (Complete case and form a coupon), 'Завершить случай и не подавать на оплату' (Complete case and do not submit for payment), 'Не подавать на оплату' (Do not submit for payment), 'Отмена признака 'Не подавать на оплату'' (Cancel the 'Do not submit for payment' flag), 'Завершить случай и подписать документ' (Complete case and sign the document), 'Отменить завершение случая' (Cancel case completion), and 'Подписать документ' (Sign document). The 'Подписать' (Sign) option is highlighted in red. Below this menu, there are two buttons: 'Сохранить' (Save) and 'Печать' (Print). To the right of the 'Подписать' button, there is a sub-menu with two options: 'Протокол оперативного вмешательства' (Operative intervention protocol) and 'Предоперационный эпикриз' (Preoperative summary). The 'Протокол оперативного вмешательства' option is highlighted in red. In the background, there is a form with a checkbox and a label 'Дата получения' (Date of receipt).

После наложения ЭП врача будет сформирован ЭМД «Протокол хирургической операции».

В модуле «Журнал ЭМД» документ возможно подписать подписью МО и отправить в РИР.

Вкладка «Анализы»

Вкладка «Анализы» служит для создания заказов и просмотра результатов анализов пациента. **Вкладка «Анализы» становится доступна после сохранения случая.**

Стационарный случай, психиатрический профиль (БСМП №86) <Редактирование>

ФИЛАТОВА НАТАЛЬЯ ВИТАЛЬЕВНА 19.08.1996 (29 лет) ЕНП 1361535462650504 СНИЛС 81988161558 тел.: +7 (165) 212-34-12 ID 16785

Период пребывания: 27.10.2025 - 27.10.2025 Диагноз:

+

▼

▼ ПОСТУПЛЕНИЕ

Первичный осмотр

Осмотры (0)

Процедуры (0)

Операции (0)

Анализы

Диагностика

ЭЛН

Направления

Анализы

+

⊖

⊕

 Прикрепленные ☐ Все заказы

Информация о заказе

Результат

ПЕЧАТЬ ▼

Создано: 27.10.2025 - Мышкин В. А., врач-терапевт участковый

Сохранить ▼

Печать ▼

Завершение случая ▼

Экспорт талона ▼

Экспорт документа ▼

Создание заказа

Для создания нового заказа нажмите на кнопку «Добавить».

Анализы

Прикрепленные

Все анализы

Информация о заказе

Результат

Откроется окно создания заказа.

Создать заказ

Пациент
Филатова Наталья Витальевна 19.08.1996

Врач
Ромашкин Рома Евгеньевич (врач-терапевт, Взрослая поли)

Диагноз
A04 - Другие бактериальные кишечные инфекции

ЛИС

Услуги

Запись на процедуру

Характер заболевания

▼ **Сведения для оплаты (ОМС)**

Источник оплаты:*

ОМС

Цель обслуживания

Форма оказания медицинской помощи

1 - плановая

Вид оказания медицинской помощи

2 - первичная врачебная медико-санитарная помощь

Условия оказания медицинской помощи

1 - стационарно

Тип медицинской карты

2 - стационарная медицинская карта

Вид медицинской карты

94 - медицинская карта пациента, получающего медицинскую помощь в стационарных условиях, в условиях дневного


► **Дополнительная информация**

СОЗДАТЬ

Выбор услуги

Заполните поле услуги, используя форму добавления услуг, открывающуюся по нажатию соответствующей кнопки.


Услуги









Поле обязательно для заполнения

Выберите исследования из списка. Для поиска нужных услуг можно воспользоваться полем фильтрации. После выбора всех необходимых исследований нажмите кнопку «ОК».

Услуги

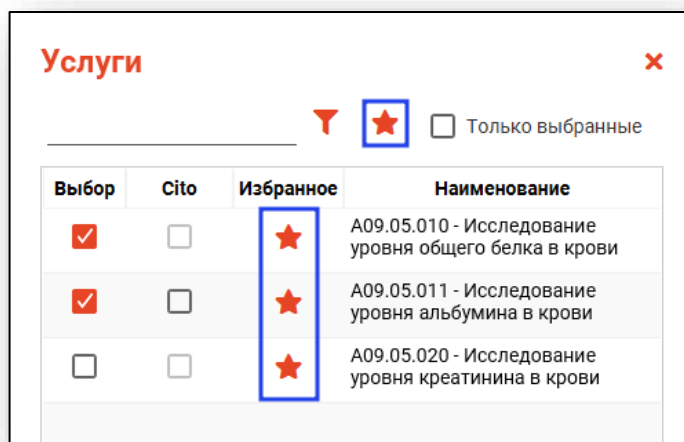


☐ Только выбранные

Выбор	Cito	Избранное	Наименование
<input type="checkbox"/>	<input type="checkbox"/>		A08.30.032 - Дистанционное описание и интерпретация гистологических микропрепаратов с использованием телемедицинских технологий
<input type="checkbox"/>	<input type="checkbox"/>		A09.05.007 - Исследование уровня железа сыворотки крови
<input type="checkbox"/>	<input type="checkbox"/>		A09.05.076 - Исследование уровня ферритина в крови
<input type="checkbox"/>	<input type="checkbox"/>		A26.08.027.001 - Определение РНК коронавируса ТОРС (SARS-cov) в мазках со слизистой оболочки носоглотки методом ПЦР

ОК

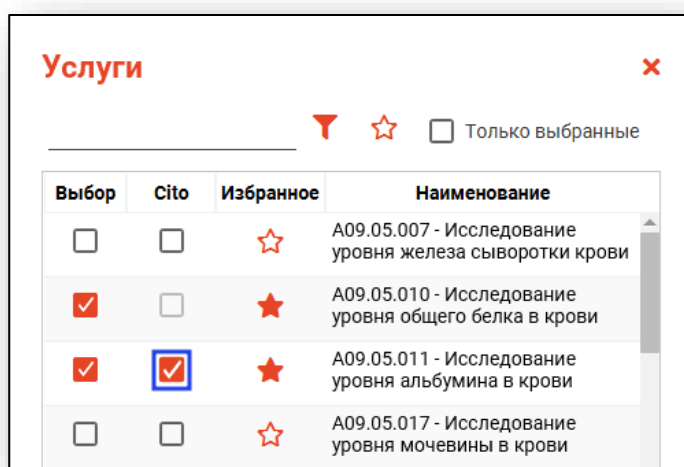
Для быстрого и удобного доступа к часто используемым анализам воспользуйтесь кнопкой «В избранное» ★. Анализы, отмеченные этой пиктограммой, будут отображаться в списке избранного.



Выбор	Cito	Избранное	Наименование
<input checked="" type="checkbox"/>	<input type="checkbox"/>	★	A09.05.010 - Исследование уровня общего белка в крови
<input checked="" type="checkbox"/>	<input type="checkbox"/>	★	A09.05.011 - Исследование уровня альбумина в крови
<input type="checkbox"/>	<input type="checkbox"/>	★	A09.05.020 - Исследование уровня креатинина в крови

Для некоторых услуг есть возможность поставить отметку «Cito».

Обратите внимание, что доступность статуса «Cito» в услугах зависит от ЛИС, который был выбран при создании заказа на анализы.




Выбор	Cito	Избранное	Наименование
<input type="checkbox"/>	<input type="checkbox"/>	★	A09.05.007 - Исследование уровня железа сыворотки крови
<input checked="" type="checkbox"/>	<input type="checkbox"/>	★	A09.05.010 - Исследование уровня общего белка в крови
<input checked="" type="checkbox"/>	<input checked="" type="checkbox"/>	★	A09.05.011 - Исследование уровня альбумина в крови
<input type="checkbox"/>	<input type="checkbox"/>	★	A09.05.017 - Исследование уровня мочевины в крови

При выборе определенных услуг становится доступным блок «Дополнительная информация», при необходимости внесите туда требующиеся данные.

Запись на процедуру

Чтобы записать пациента на процедуру, справа от строки «Запись на процедуру» нажмите на кнопку «Выбрать значение из списка».

Запись на процедуру 

Будет открыто новое окно «Запись на процедуру», в котором необходимо выбрать дату, поставить отметку напротив нужной процедуры и загрузить расписание. После этого возможно выполнить запись пациента в свободный слот.

Запись на процедуру

Май

2023

Пн

Вт

Ср

Чт

Пт

Сб

Вс

1

2

3

4

5

6

7

8

9

10

11

12

13

14

15

16

17

18

19

20

21

22

23

24

25

26

27

28

29

30

31

1

2

3

4

5

6

7

8

9

10

11

Фильтры

Обособленное подразделение

Подразделение

Выбор процедуры

☐ Выделить все

☐ МРТ

☒ Общий анализ крови

☐ Рентген (каб 106)

☐ Углубленная диспансеризация (1233)

☐ УЗИ

☐ Функция внешнего дыхания (3 этаж)

☐ Флюорография (каб 105)

Загрузить расписание

День

<

Сегодня

>

Список записанных пациентов

Общий анализ крови

вторник, 02 мая 2023

Запись вне расписания, слотов: 1

записать

Первичный прием 08:00 - 13:00, кабинет: 102, слотов: 30

08:00 - 08:10	08:10 - 08:20	08:20 - 08:30	08:30 - 08:40	08:40 - 08:50	08:50 - 09:00	09:00 - 09:10	09:10 - 09:20	09:20 - 09:30	09:30 - 09:40	09:40 - 09:50	09:50 - 10:00
10:00 - 10:10	10:10 - 10:20	10:20 - 10:30	10:30 - 10:40	10:40 - 10:50	10:50 - 11:00	11:00 - 11:10	11:10 - 11:20	11:20 - 11:30	11:30 - 11:40	11:40 - 11:50	11:50 - 12:00
12:00 - 12:10	12:10 - 12:20	12:20 - 12:30	12:30 - 12:40	12:40 - 12:50	12:50 - 13:00						

Платный прием 13:00 - 16:00, кабинет: 102, слотов: 18

13:00 - 13:10	13:10 - 13:20	13:20 - 13:30	13:30 - 13:40	13:40 - 13:50	13:50 - 14:00	14:00 - 14:10	14:10 - 14:20	14:20 - 14:30	14:30 - 14:40	14:40 - 14:50	14:50 - 15:00
15:00 - 15:10	15:10 - 15:20	15:20 - 15:30	15:30 - 15:40	15:40 - 15:50	15:50 - 16:00						

OK

Сведения для оплаты (ОМС)

Ниже основных данных расположен блок «Сведения для оплаты (ОМС)».

▼ Сведения для оплаты (ОМС)	
Источник оплаты:*	Цель обслуживания
ОМС	
Форма оказания медицинской помощи	Вид оказания медицинской помощи
1 - плановая	2 - первичная врачебная медико-санитарная помощь
Условия оказания медицинской помощи	Тип медицинской карты
1 - стационарно	2 - стационарная медицинская карта
Вид медицинской карты	
94 - медицинская карта пациента, получающего медицинскую помощь в стационарных условиях, в условиях дневного	

Выбор значений полей «Источник оплаты» и «Цель обслуживания» производится из выпадающих списков.

▼ Сведения для оплаты (ОМС)	
Источник оплаты:*	Цель обслуживания
ОМС	2 - консультативная

Остальные поля блока предзаполнены. В случае необходимости внесения изменений необходимо выбрать новые значения из соответствующих выпадающих списков.

▼ Сведения для оплаты (ОМС)	
Источник оплаты:*	Цель обслуживания
ОМС	1 - лечебно-диагностическая
Форма оказания медицинской помощи	Вид оказания медицинской помощи
1 - плановая	2 - первичная врачебная медико-санитарная помощь
Условия оказания медицинской помощи	Тип медицинской карты
1 - стационарно	2 - стационарная медицинская карта
Вид медицинской карты	
94 - медицинская карта пациента, получающего медицинскую помощь в стационарных условиях, в условиях дневного	

После заполнения всех полей нажмите кнопку «Создать».

Создать заказ

✕

Пациент
Филатова Наталья Витальевна 19.08.1996

Врач
Ромашкин Рома Евгеньевич (врач-терапевт, Взрослая поли)

Диагноз
A04 - Другие бактериальные кишечные инфекции

ЛИС
ЛИС-Квазар

Услуги
A09.05.010 - Исследование уровня общего белка в крови

Запись на процедуру

Характер заболевания
1 - Острое

▼ Сведения для оплаты (ОМС)

Источник оплаты:*
ОМС

Цель обслуживания
1 - лечебно-диагностическая

Форма оказания медицинской помощи
1 - плановая

Вид оказания медицинской помощи
2 - первичная врачебная медико-санитарная помощь

Условия оказания медицинской помощи
1 - стационарно

Тип медицинской карты
2 - стационарная медицинская карта

Вид медицинской карты
94 - медицинская карта пациента, получающего медицинскую помощь в стационарных условиях, в условиях дневног

► Дополнительная информация

СОЗДАТЬ

Отказ от услуг

Чтобы внести отказ от услуги, нажмите на кнопку «Внести отказ».

Анализы

+ - Прикрепленные Все анализы

	Информация о заказе	Результат
<input type="checkbox"/> Исследование уровня мочевины в крови (23.08.2024)		

Будет открыто новое окно «Внести отказ».


Заполните поле услуги, используя форму добавления услуг, открывающуюся по нажатию соответствующей кнопки.

Внести отказ ✕

Филатова Наталья Витальевна 19.08.1996

Врач
Мышкин В. А. (врач-терапевт участковый, Взрослая)

Диагноз
L50.0 - Аллергическая крапивница

Услуги 
Поле обязательно для заполнения

Примечание

► Дополнительная информация

создать

После внесения данных нажмите на кнопку «Создать».


Данные об отказе будут отображены следующим образом.


The screenshot shows the 'Анализы' (Analyses) section of a medical information system. At the top, there are three filter buttons: a plus sign (+), a minus sign (-), and a red circle with a dot (●) labeled 'Прикрепленные' (Attached), followed by an unchecked radio button labeled 'Все анализы' (All analyses). Below the filters is a table of analyses. The first row is 'Исследование уровня мочевины в крови (23.08.2024)' with an unchecked checkbox. The second row is 'ОТКАЗ Исследование уровня L-карнитина (свободный и общий) в крови (28.08.2024)' with a checked checkbox and a red triangle icon. To the right of the table is a detailed view for the selected refusal, titled 'Информация об отказе' (Refusal information). It contains the following fields: 'Дата создания: 28.08.2024 12:37', 'МО: Поликлиника №86', 'Врач: Вереникина А. Э. (врач-кардиолог, Стационар)', 'Оператор: Черкасова Алина Евгеньевна (врач-терапевт)', 'Диагноз: L50.0 - Аллергическая крапивница', and 'Примечание'. At the bottom of this section is a button labeled 'Удалить отказ' (Delete refusal).

Для удаления отказа от услуги нажмите на кнопку «Удалить отказ».

This screenshot is identical to the one above, showing the 'Анализы' (Analyses) section. However, the 'Удалить отказ' (Delete refusal) button at the bottom of the 'Информация об отказе' (Refusal information) section is highlighted with a blue rectangular border, indicating it is the button to be clicked for deletion.

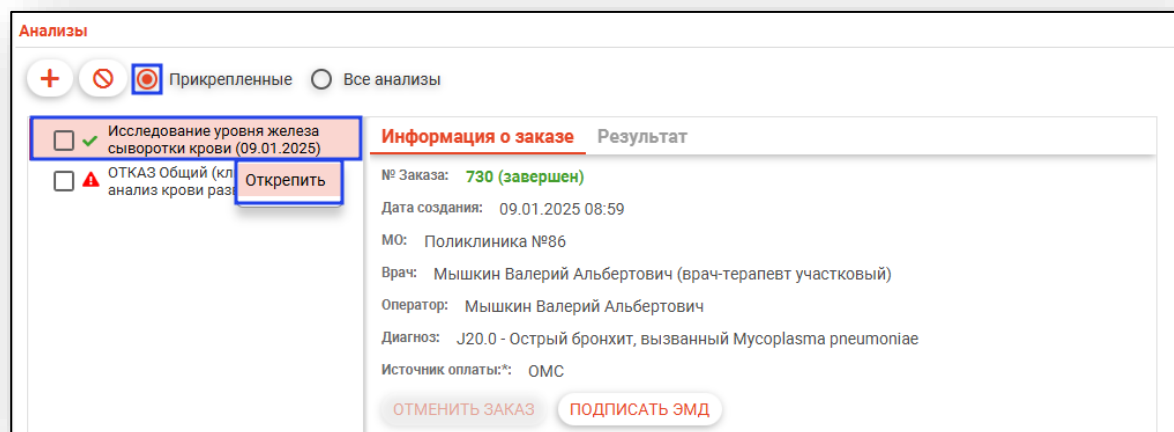
Фильтрация заказов

При выборе параметра  **Прикрепленные** будут отображены только те заказы, которые были созданы для просматриваемого в данный момент ЭМПЗ.

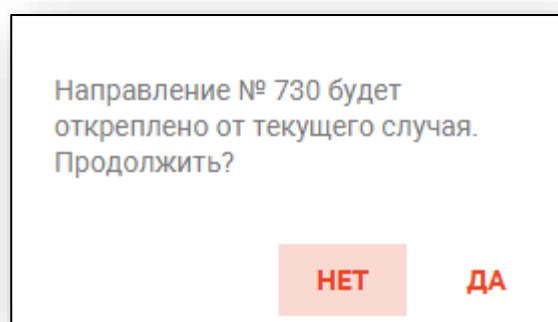
При выборе параметра  **Все анализы** будут отображены все анализы пациента за выбранный период.

Открепление анализов от случая

Для открепления заказа на анализы от текущего случая, установите переключатель в режим «Прикрепленные» и выберите нужный заказ из списка одним кликом. Далее вызовите контекстное меню правой кнопкой мыши и выберите действие «Открепить».

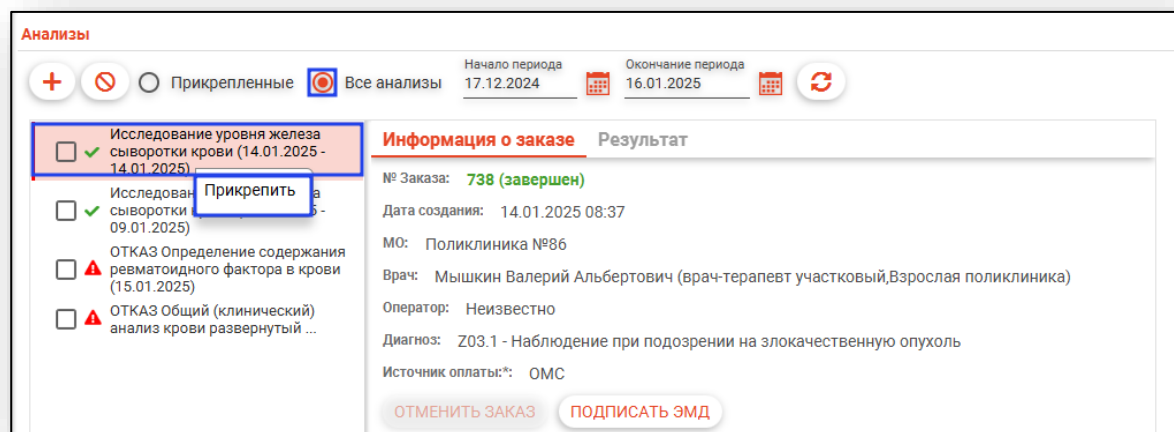


Будет открыто уведомление. При выборе «Да» выбранное направление будет откреплено от текущего случая.



Прикрепление анализов к случаю

Для прикрепления направления к текущему случаю, установите переключатель в режим «Все анализы» и выберите нужный заказ из списка одним кликом. Далее вызовите контекстное меню правой кнопкой мыши и выберите действие «Прикрепить».



Анализы

Начало периода: 17.12.2024 Окончание периода: 16.01.2025

☒ Все анализы

☐ Прикрепленные

☐ Исследование уровня железа сыворотки крови (14.01.2025 - 14.01.2025) **Прикрепить**

☐ Исследование сыворотки крови (09.01.2025)

☐ ОТКАЗ Определение содержания ревматоидного фактора в крови (15.01.2025)

☐ ОТКАЗ Общий (клинический) анализ крови развернутый ...

Информация о заказе Результат

№ Заказа: **738 (завершен)**

Дата создания: 14.01.2025 08:37

МО: Поликлиника №86

Врач: Мышкин Валерий Альбертович (врач-терапевт участковый, Взрослая поликлиника)

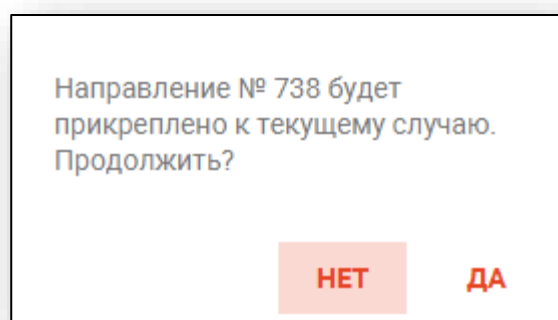
Оператор: Неизвестно

Диагноз: Z03.1 - Наблюдение при подозрении на злокачественную опухоль

Источник оплаты: ОМС

ОТМЕНИТЬ ЗАКАЗ **ПОДПИСАТЬ ЭМД**

Будет открыто уведомление. При выборе «Да» выбранное направление будет прикреплено к текущему случаю.



Направление № 738 будет
прикреплено к текущему случаю.
Продолжить?

НЕТ **ДА**

Информация о заказе и отмена заказа

Во вкладке «Информация о заказе» отображается основная информация о выбранном заказе. Также в этой вкладке можно отменить заказ.

The screenshot shows a software interface with a top bar containing icons for adding, deleting, and attaching items, and radio buttons for 'Прикрепленные' (Attached) and 'Все анализы' (All tests). Below this is a list of tests on the left and a detailed view of a selected order on the right. The selected order is 'Общий (клинический) анализ крови развернутый (16.01.2025)'. The right panel displays the following information:

- № Заказа:** 741 (создан)
- Дата создания:** 16.01.2025 11:54
- МО:** Поликлиника №86
- Врач:** Черкасова Алина Евгеньевна (врач-терапевт)
- Оператор:** Черкасова Алина Евгеньевна
- Диагноз:** L50.0 - Аллергическая крапивница
- Источник оплаты:** ОМС

At the bottom of the right panel, there are two buttons: 'ОТМЕНИТЬ ЗАКАЗ' (Cancel order) and 'ПОДПИСАТЬ ЭМД' (Sign EMD).

Подписать ЭМД

Для формирования ЭМД «Направление на лабораторное исследование» нажмите на кнопку «Подписать ЭМД».

The screenshot shows a similar software interface to the previous one, but with a different order selected. The top bar includes date pickers for 'Начало периода' (16.12.2023) and 'Окончание периода' (15.01.2025). The selected order is 'Исследование уровня ферритина в крови (13.12.2024)'. The right panel displays the following information:

- № Заказа:** 707 (создан)
- Дата создания:** 13.12.2024 15:59
- МО:** Поликлиника №86
- Врач:** Мышкин Валерий Альбертович (врач-терапевт участковый, Взрослая поликлиника)
- Оператор:** Неизвестно
- Диагноз:** J20.0 - Острый бронхит, вызванный Mycoplasma pneumoniae
- Источник оплаты:** ОМС

At the bottom of the right panel, there are two buttons: 'ОТМЕНИТЬ ЗАКАЗ' (Cancel order) and 'ПОДПИСАТЬ ЭМД' (Sign EMD).

Будет открыто новое окно «Создание ЭМД».

Выберите запись из списка одним кликом и нажмите на кнопку «Сформировать ЭМД».

Создание ЭМД ✕

Номер направления	Номер ЭМД	Статус	Наименование услуги
= <input type="text"/>	Σ <input type="text"/>	<input type="text"/>	<input type="text"/>
932	Нет	создано	A09.05.076 - Исследование уровня ферритина в крови

Сформировать ЭМД

После наложения ЭП врача будет сформирован ЭМД «Направление на лабораторное исследование».

В модуле «Журнал ЭМД» документ возможно подписать подписью МО и отправить в РИР.РЭМД.

Результат

Во вкладке «Результат» отображаются результаты исследований.

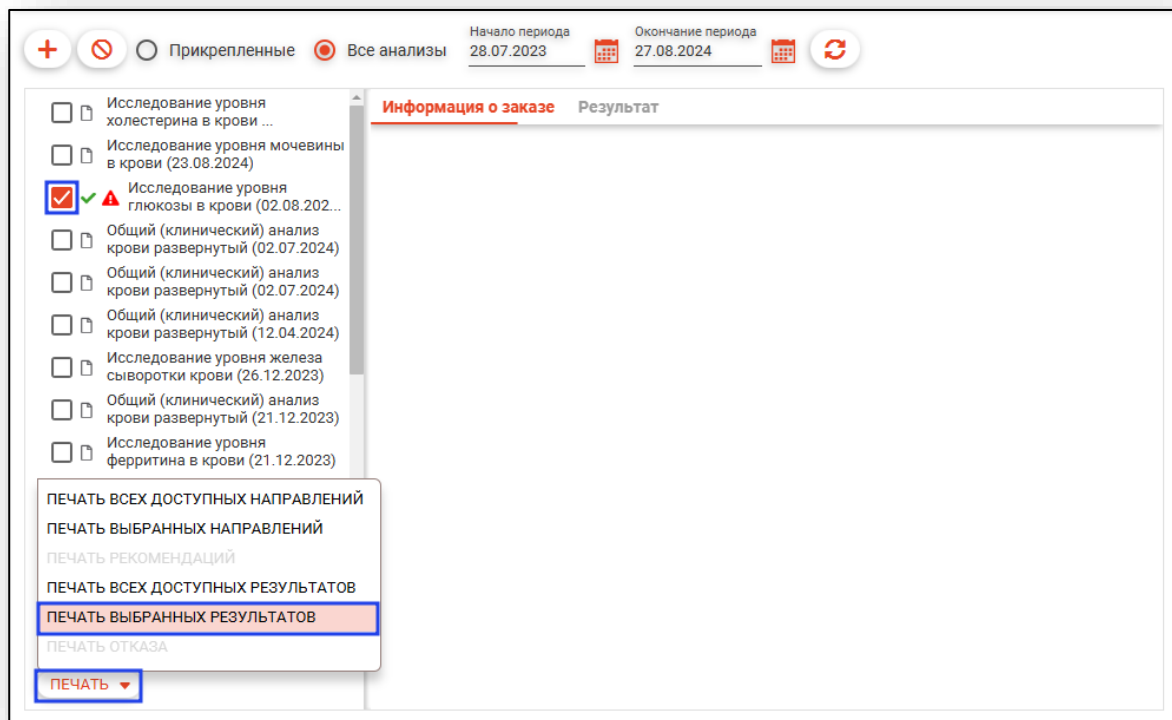
+ ⊖ ○ Прикрепленные ● Все анализы

Начало периода: 28.07.2024 📅 Окончание периода: 27.08.2024 📅 ↺ ↻

Информация о заказе		Результат	
Лаб. тест	Результат	Норма	Примечание
Исследование уровня холестерина в крови (27.08.2024)			
Исследование уровня мочевины в крови (23.08.2024)			
<input checked="" type="checkbox"/> Исследование уровня глюкозы в крови (02.08.2024 - ...)	↑ 10	(от 3.9 до 6.4)	
<input type="checkbox"/> ОТКАЗ Исследование уровня тромбоцитов в крови (31.07.2024)			
<input type="checkbox"/> ОТКАЗ Общий (клинический) анализ крови развернутый ...			

Печать

Для печати результатов анализов поставьте отметку напротив нужного заказа в списке и нажмите кнопку «Печать», далее выберите действие «Печать выбранных результатов».



Для печати всех доступных результатов за период нажмите на кнопку «Печать» и выберите действие «Печать всех доступных результатов». Будет открыто окно предпросмотра документов, из которого возможно выполнить печать и сохранить документ на ПК пользователя.

Для печати направления на анализы поставьте отметку напротив нужного заказа в списке и нажмите на кнопку «Печать», далее выберите действие «Печать выбранных направлений».

Для печати всех доступных направлений за период нажмите на кнопку «Печать» и выберите действие «Печать всех доступных направлений».

Для печати рекомендаций перед сдачей анализов, нажмите на кнопку «Печать» и выберите действие «Печать рекомендаций».










Для печати отказа при внесенном отказе от исследований нажмите на кнопку «Печать» и выберите действие «Печать отказа».

Вкладка «Диагностика»

Из вкладки «Диагностика» возможно создавать, просматривать направления на диагностические исследования.

Для загрузки списка направлений требуется выбрать период и нажать кнопку «Обновить список».

Будет загружен и выведен на экран список направлений. Слева от каждого заказа отображены пиктограммы, соответствующие его статусу.

-  Новое направление
-  Направление отменено
-  Выполняется
-  Получен DICOM-файл
-  Ожидает описание врача
-  Протокол в работе
-  Протокол утвержден
-  Запрошено экспертное мнение
-  Протокол эксперта создан и утвержден

Создание нового направления

Чтобы создать новое направление на диагностику, нажмите на кнопку «Создать направление».

Диагностика

☒ Прикрепленные направления ☐ Все

Информация о направлении **Результаты** Дополнительные сведения

Появится окно создания нового направления. Внесите необходимую информацию и выберите услугу, после чего нажмите на кнопку «Создать».

Создать направление ✕

Филатова Наталья Витальевна 19.08.15 🔍 ✎ ?

Врач
Черкасова Алина Евгеньевна (врач-терапевт, Взрослая поликлиника) ▼

Диагноз ✎
Поле обязательно для заполнения

Анамнез/Причина обращения
Поле обязательно для заполнения

Диагностическая задача
Поле обязательно для заполнения

РИС ▼
Поле обязательно для заполнения

Услуга ✎
Поле обязательно для заполнения

Запись на процедуру ✎

Источник оплаты:* ▼
Поле обязательно для заполнения

СОЗДАТЬ

Рядом со списком созданных направлений присутствуют две информационные вкладки.

Информация о направлении	Результаты
№ Направления: 179 (Новый)	
Дата создания: 02.12.2020 10:07:52	
МО: Поликлиника №73	
Врач: Дружинина Елизавета Николаевна	
Диагноз: Асфиксия	
Отменить направление	Печать направления

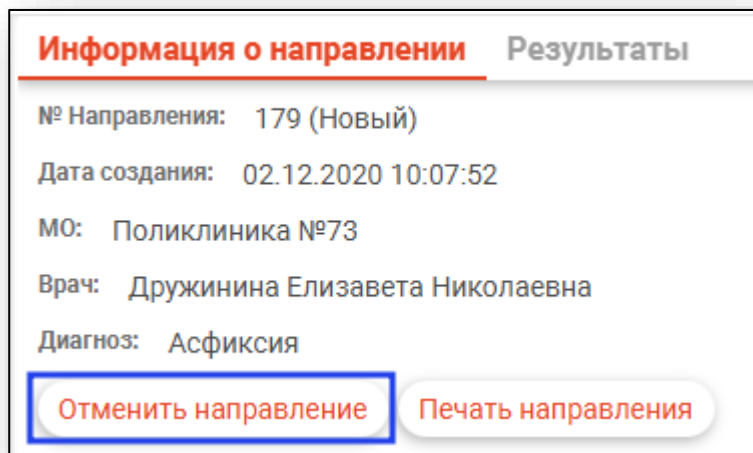
Информация о направлении

Во вкладке «Информация о направлении» будет отображена информация о конкретном направлении, выбранном в списке.

Информация о направлении	Результаты
№ Направления: 179 (Новый)	
Дата создания: 02.12.2020 10:07:52	
МО: Поликлиника №73	
Врач: Дружинина Елизавета Николаевна	
Диагноз: Асфиксия	
Отменить направление	Печать направления

Отмена направления

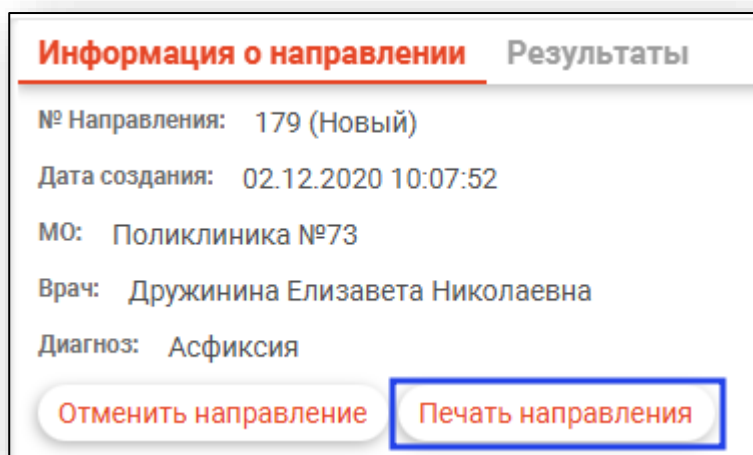
Для отмены направления требуется во вкладке «Информация о направлении» нажать кнопку «Отменить направление». Отменить можно только направление в статусе «Новое».



The screenshot shows a web interface with two tabs: 'Информация о направлении' (Information about the referral) and 'Результаты' (Results). The first tab is active. It displays the following information: '№ Направления: 179 (Новый)', 'Дата создания: 02.12.2020 10:07:52', 'МО: Поликлиника №73', 'Врач: Дружинина Елизавета Николаевна', and 'Диагноз: Асфиксия'. At the bottom, there are two buttons: 'Отменить направление' (Cancel referral) and 'Печать направления' (Print referral). The 'Отменить направление' button is highlighted with a blue rectangular border.

Печать направления

Для печати направления требуется во вкладке «Информация о направлении» нажать на кнопку «Печать направления»



This screenshot is identical to the one above, showing the 'Информация о направлении' tab with the same data. In this instance, the 'Печать направления' (Print referral) button is highlighted with a blue rectangular border.

Результаты

Во вкладке «Результаты» будут отображены полученные результаты исследований выбранного заказа.

Вкладка «Листки нетрудоспособности»

Данная вкладка доступна для просмотра открытых листов нетрудоспособности для выбранного пациента.

Стационарный случай, психиатрический профиль (БСМП №86) <Редактирование>

ФИЛАТОВА НАТАЛЬЯ ВИТАЛЬЕВНА 19.08.1996 (29 лет) ЕНП 1361535462650504 СНИЛС 81988161558 тел.: +7 (165) 212-34-12 ID 16785

Период пребывания: 27.10.2025 - 27.10.2025 Диагноз:

+

▼

Поступление

Первичный осмотр

Осмотры (0)

Процедуры (0)

Операции (0)

Анализы

Диагностика

ЭЛН

Направления

ЭЛН

☐ Показать все ЛН пациента

Номер	Дата выдачи ▼	Статус	Период нетрудоспособности		Статус отправки
			Дата начала	Дата окончания	

При активной отметке «Показать все ЛН пациента» во вкладке будут отображены все листки нетрудоспособности пациента.

Стационарный случай, психиатрический профиль (БСМП №86) <Редактирование>

ФИЛАТОВА НАТАЛЬЯ ВИТАЛЬЕВНА 19.08.1996 (29 лет) ЕНП 1361535462650504 СНИЛС 81988161558 тел.: +7 (165) 212-34-12 ID 16785

Период пребывания: 27.10.2025 - 27.10.2025 Диагноз:

+

▼

Поступление

Первичный осмотр

Осмотры (0)

Процедуры (0)

Операции (0)

Анализы

Диагностика

ЭЛН

Направления

ЭЛН

☒ Показать все ЛН пациента

Номер	Дата выдачи ▼	Статус	Период нетрудоспособности		Статус отправки
			Дата начала	Дата окончания	
	13.12.2024	Открыт	13.12.2024	17.12.2024	Не отправлен
	18.07.2024	Открыт	18.07.2024	22.07.2024	Не отправлен
	18.07.2024	Действия прекращены	18.07.2024	25.07.2024	Не отправлен
	29.06.2023	Закрыт	29.06.2023	30.06.2023	Не отправлен
	09.06.2023	Открыт	09.06.2023	13.06.2023	Не отправлен
	16.05.2023	Открыт	16.05.2023	16.05.2023	Не отправлен
003033151513	01.09.2022	Закрыт	05.11.2021	16.08.2022	
	10.12.2021	Открыт	10.12.2021	13.12.2021	Не отправлен
900000614511	02.11.2021	Закрыт	02.11.2021	05.11.2021	Отправлен частично
880055536535	02.06.2021	Открыт	02.06.2021	03.06.2021	
	01.05.2021	Открыт	01.05.2021	13.05.2021	Не отправлен

Вкладка «Направления»

Во вкладке «Направления» имеется возможность создать направления, привязанные к редактируемому ЭПМЗ, а также просмотреть все направления пациента. *Вкладка «Направления» доступна после сохранения случая.*

The screenshot shows the 'Направления' (Directions) tab within a medical profile editing interface. The title bar reads 'Стационарный случай, психиатрический профиль (БСМП №86) <Редактирование>'. Below the title bar, patient information is displayed: ФИЛАТОВА НАТАЛЬЯ ВИТАЛЬЕВНА, 19.08.1996 (29 лет), ЕНП 1361535462650504, СНИЛС 81988161558, тел.: +7 (165) 212-34-12, ID 16785. The 'Период пребывания' (Period of stay) is 27.10.2025 - 27.10.2025, and 'Диагноз' (Diagnosis) is empty. On the left, a sidebar lists medical history categories: Поступление (Admission), Первичный осмотр (Initial examination), Осмотры (0) (Examinations), Процедуры (0) (Procedures), Операции (0) (Operations), Анализы (Analyses), Диагностика (Diagnosis), ЭЛН (EMR), and Направления (Directions). The 'Направления' tab is selected. The main area is titled 'Направления' and contains a '+', a radio button for 'Прикрепленные' (Attached), and a radio button for 'Все направления' (All directions). Below this is a table with the header 'Информация о направлении' (Information about the direction).

Создание направления

Для создания направления нажмите кнопку «Добавить».

This close-up shows the controls for the 'Направления' (Directions) tab. It features a blue-bordered button with a red '+' icon, followed by a radio button labeled 'Прикрепленные' (Attached) and another radio button labeled 'Все направления' (All directions).

Будет открыто окно создания направления.

Создать направление

Пациент
Филатова Наталья Витальевна 19.08.1996

Онкологический блок

Информация о том, куда выдается направление

Номер

Дата направления
14.01.2025

Тип направления

Источник оплаты
ОМС

От врача
178 Черкасова А. Е. (врач-терапевт, Взрослая поликлиника)

Наименование комплексной услуги

Услуги

В МО

В структурное подразделение

На должность

На специальность

К врачу

Доступность записи

Доступна запись по направлению

Причина недоступности записи

Диагноз

149.9 - Нарушение сердечного ритма неуточненное

Тип

Установленный диагноз

Подозрение на ЗНО

Диагноз(описание)

Врач, установивший диагноз
178 Черкасова А. Е. (врач-терапевт)

Дата установления диагноза
13.01.2025

Степень обоснованности

Тип нозологической единицы

Обоснование направления

Печать направления

Сохранить

При выборе типа направления «На госпитализацию для оказания ВМП» станет доступно поле «Вид ВМП», которое необходимо заполнить с помощью кнопки «Выбор значения из списка».

Создать направление

Филатова Наталья Витальевна 19.08.1996

Номер: _____ Дата направления: 02.12.2024

Тип направления: На госпитализацию для оказания

Источник оплаты: ОМС

От врача: 1597 Суворова А. С. (врач-терапевт, Взрослая поликлиника)

Наименование комплексной услуги: _____

Услуги: _____

В МО: _____ В структурное подразделение: _____

На должность: _____ На специальность: _____

К врачу: _____

Вид ВМП: _____

Информация о том, куда выдается направление

При выборе типа направления «На госпитализацию для оказания СМП» станет доступно поле «Профиль СМП», которое необходимо заполнить с помощью кнопки «Выбор значения из списка».

Создать направление

Филатова Наталья Витальевна 19.08.1996

Номер: _____ Дата направления: 02.12.2024

Тип направления: На госпитализацию для оказания

Источник оплаты: ОМС

От врача: 1597 Суворова А. С. (врач-терапевт, Взрослая поликлиника)

Наименование комплексной услуги: _____

Услуги: _____

В МО: _____ В структурное подразделение: _____

На должность: _____ На специальность: _____

К врачу: _____

Профиль СМП: _____

Информация о том, куда выдается направление

При выборе типа направления (кроме типа «Другие (вакцинация)») кнопка «Сохранить» меняется на «Сохранить и подписать».

Создать направление

Пациент
Филатова Наталья Витальевна 19.08.1996

Онкологический блок

▼ Информация о том, куда выдается направление

Номер	Дата направления 13.01.2025	В МО	В структурное подразделение
Тип направления На плановую госпитализацию	Источник оплаты ОМС	На должность	На специальность
От врача 178 Черкасова А. Е. (врач-терапевт, Взрослая поликлиника)	К врачу		
Наименование комплексной услуги	Доступность записи Доступна запись по направлению	Причина недоступности записи	
Услуги			

▼ Диагноз

Диагноз
M42.1 - Остеохондроз позвоночника у взрослых

Тип
Установленный диагноз ☐ Подозрение на ЗНО

Диагноз(описание)

Врач установивший диагноз
178 Черкасова А. Е. (врач-терапевт)

Дата установления диагноза
13.01.2025

Степень обоснованности

Тип нозологической единицы

Обоснование направления

ПЕЧАТЬ НАПРАВЛЕНИЯ СОХРАНИТЬ И ПОДПИСАТЬ

Основная информация

В разделе «Основная информация» заполняется основная информация о направлении.

Филатова Наталья Витальевна 19.08.1996

Номер	Дата направления 17.04.2023
Тип направления На обследование	Источник оплаты ОМС
От врача 178 Черкасова А. Е. (врач-терапевт, Взрослая поликлиника)	
Наименование комплексной услуги	
Услуги	

Поле обязательно для заполнения

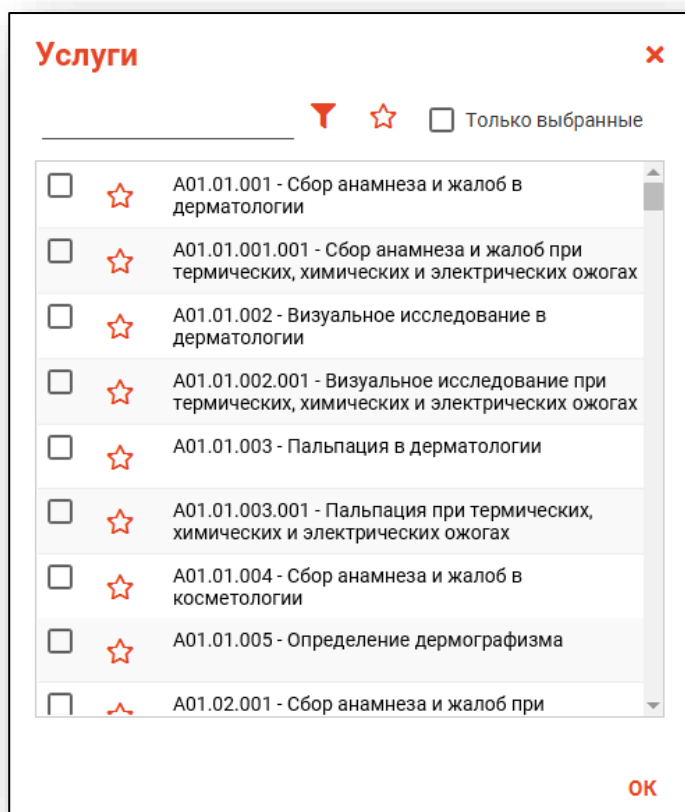
Для внесения услуг в направление нажмите на кнопку «Выбрать значение из списка».



Наименование комплексной услуги

Услуги

Будет открыто окно «Услуги», в котором необходимо выбрать нужные услуги из списка.



Услуги X

Только выбранные

<input type="checkbox"/>	☆	A01.01.001 - Сбор анамнеза и жалоб в дерматологии
<input type="checkbox"/>	☆	A01.01.001.001 - Сбор анамнеза и жалоб при термических, химических и электрических ожогах
<input type="checkbox"/>	☆	A01.01.002 - Визуальное исследование в дерматологии
<input type="checkbox"/>	☆	A01.01.002.001 - Визуальное исследование при термических, химических и электрических ожогах
<input type="checkbox"/>	☆	A01.01.003 - Пальпация в дерматологии
<input type="checkbox"/>	☆	A01.01.003.001 - Пальпация при термических, химических и электрических ожогах
<input type="checkbox"/>	☆	A01.01.004 - Сбор анамнеза и жалоб в косметологии
<input type="checkbox"/>	☆	A01.01.005 - Определение дермографизма
<input type="checkbox"/>	☆	A01.02.001 - Сбор анамнеза и жалоб при

OK

Диагноз

В разделе «Диагноз» заполняется подробная информация о диагнозе.

▼ Диагноз

Диагноз
D03.5 - Меланома in situ туловища

Тип
Установленный диагноз ▼ ☐ Подозрение на ЗНО

Диагноз(описание)

Врач, установивший диагноз
178 Черкасова А. Е. (врач-терапевт) ▼

Дата установления диагноза
13.01.2025

Степень обоснованности ▼

Тип нозологической единицы ▼

Обоснование направления

Поле обязательно для заполнения

Чтобы изменить диагноз направления, нажмите на кнопку «Выбор значения из списка». Из выпадающего списка заполните тип диагноза. При необходимости проставьте отметку «Подозрение на ЗНО».

Онкологический блок

(в разработке)

Информация о том, куда выдаётся направление

В данном разделе заполняется информация об адресате направления. В первую очередь выбирается МО, после чего остальные поля становятся доступны для заполнения.

▼ Информация о том, куда выдается направление

В МО	▼	В структурное подразделение	▼
Поле обязательно для заполнения			
На должность	▼	На специальность	▼
К врачу	▼		

При наличии в направлении диагноза C00-C97, D00-D89.9 будет доступно для заполнения поле «Вид направления (ЗНО)».

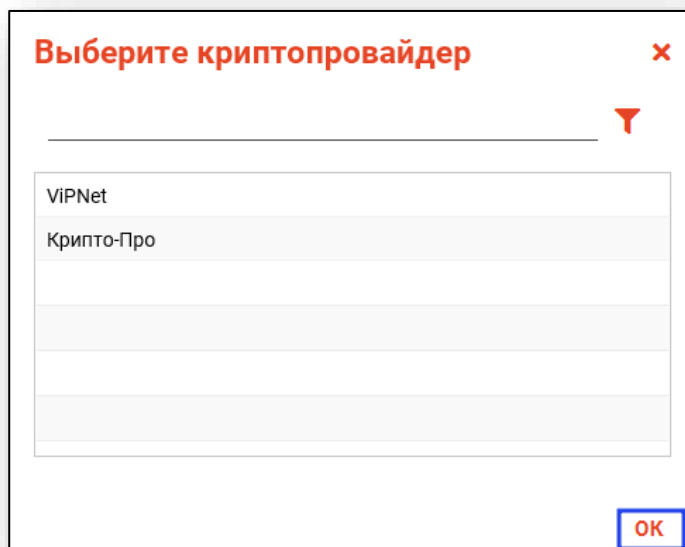
При выборе значения «Направление на дообследование» станет доступно поле «Метод исследования (ЗНО)», которое необходимо заполнить из выпадающего списка.

▼ Информация о том, куда выдается направление

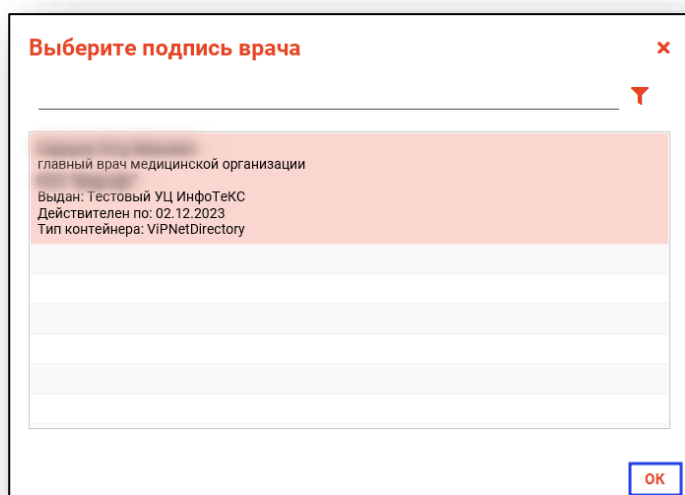
В МО	▼	В структурное подразделение	▼
Поликлиника №86			
На должность	▼	На специальность	▼
К врачу	▼		
Доступность записи	▼	Причина недоступности записи	
Доступна запись по направлению			
Вид направления (ЗНО): Направление на дообследование			▼
Метод исследования (ЗНО):			▼

Для завершения создания направления нажмите кнопку «Сохранить»/«Сохранить и подписать» в правом нижнем углу формы.

В случае нажатия на кнопку «Сохранить и подписать» откроется окно выбора криптопровайдера. Выберите необходимый и нажмите «Ок».



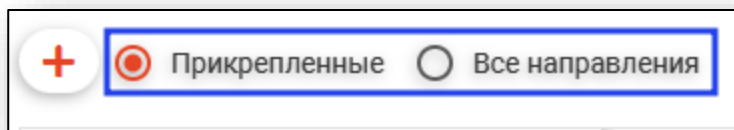
В открывшемся окне выберите нужную подпись и нажмите «Ок».



При сохранении данные отправляются в РИР.СЭМД, также выполняется подписание направления и формирование ЭМД (для последующей отправки в РИР.РЭМД).

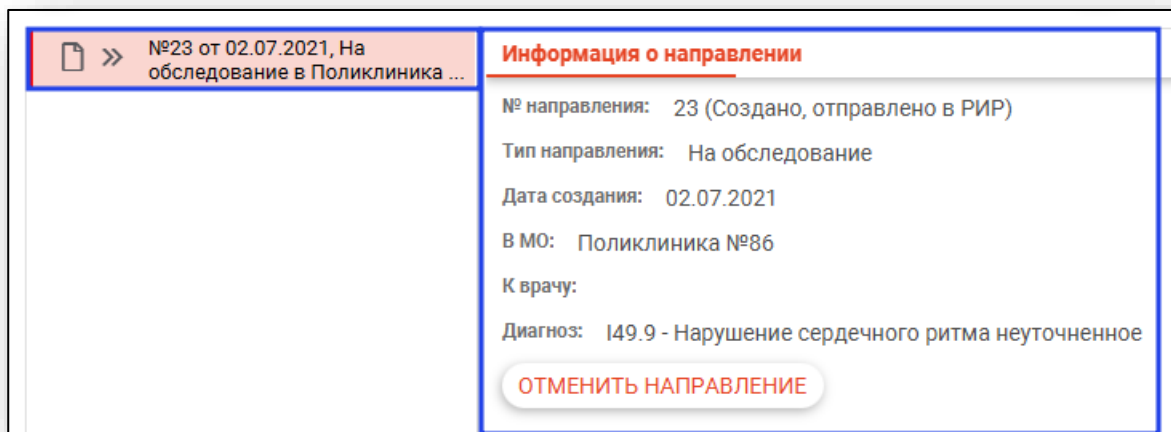
Фильтрация

Имеется возможность отобразить все направления пациента, либо только прикрепленные к открытому ЭПМЗ.



Информация о направлении

В разделе «Информация о направлении» отображается краткая информация о направлении.



Отмена направления

При нажатии кнопки «Отменить направление» в разделе «Информация о направлении» направление будет отменено.

Редактирования направления

Для редактирования направления откройте его двойным кликом мыши. Отменённое направление редактировать запрещено.

Печать

Для печати направления требуется выбрать направление в списке, нажать кнопку «Печать» и выбрать действие «Печать направления».

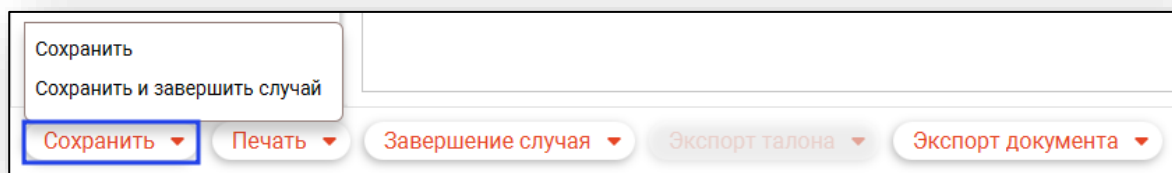
Для направлений, которые содержат услугу с кодом А04.30.001.003 или А04.30.001.004, доступно действие «Печать направления на скрининг I (1130н)». Выберите нужное направление из списка одним кликом, нажмите на кнопку «Печать» и выберите действие «Печать направления на скрининг I (1130н)»

The screenshot displays a web-based medical application interface. At the top, there are filters for 'Прикрепленные' (Attached) and 'Все направления' (All directions), with the latter being selected. Date pickers for 'Начало периода' (Start period) and 'Окончание периода' (End period) are set to 16.10.2022 and 15.11.2022 respectively. A list on the left shows a selected item: '№29 от 10.11.2022, На обследование в Демонстрационна...'. The main area is titled 'Информация о направлении' (Direction information) and contains the following details: '№ направления: 29 (Создано)', 'Тип направления: На обследование', 'Дата создания: 10.11.2022', 'В МО: Демонстрационная Поликлиника №1', 'К врачу:', and 'Диагноз: Z34.0 - Наблюдение за течением нормальной первой беременности'. Below this is a red button labeled 'ОТМЕНИТЬ НАПРАВЛЕНИЕ'. At the bottom left, a 'ПЕЧАТЬ' (Print) button is highlighted, and its dropdown menu is open, showing two options: 'ПЕЧАТЬ НАПРАВЛЕНИЯ' and 'ПЕЧАТЬ НАПРАВЛЕНИЯ НА СКРИНИНГ I (1130н)'. The latter option is also highlighted. To the right of the menu is a button labeled 'Экспорт документа' (Export document).

Сохранение

Для сохранения первичного обращения можно заполнить не всю информацию, но при последующем переводе в отделение обязательными станут и другие поля.

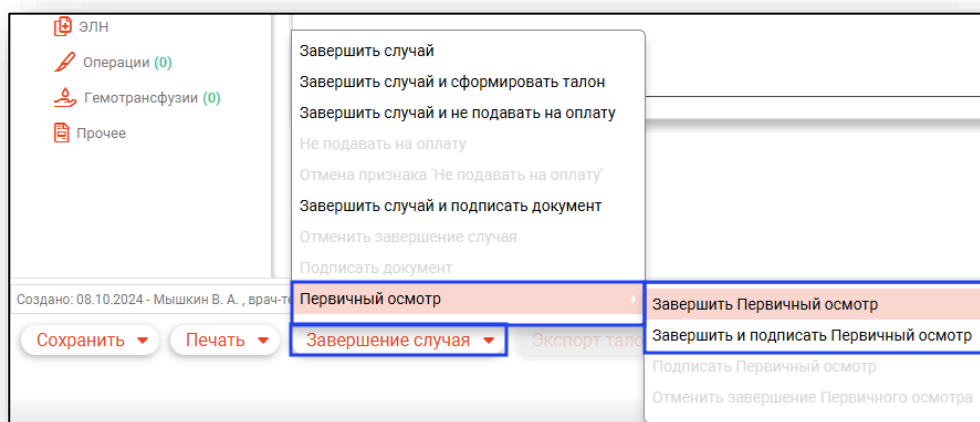
После заполнения необходимой информации нажмите «Сохранить».



Завершение и подпись

При успешном завершении обращения в приемный покой станет доступна кнопка «Завершение случая».

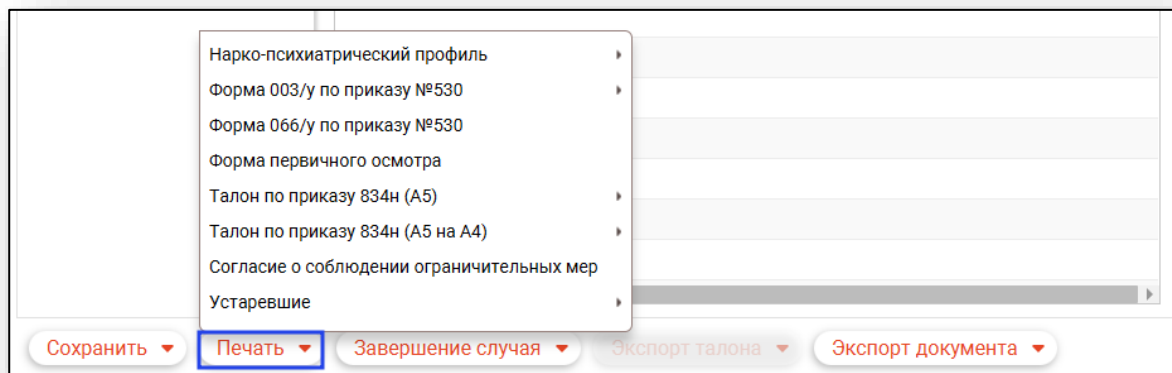
Для создания ЭМД «Первичный осмотр врачом приемного отделения» нажмите на кнопку «Завершение случая» и выберите действие «Завершить первичный осмотр» либо «Завершить и подписать первичный осмотр».



Печать

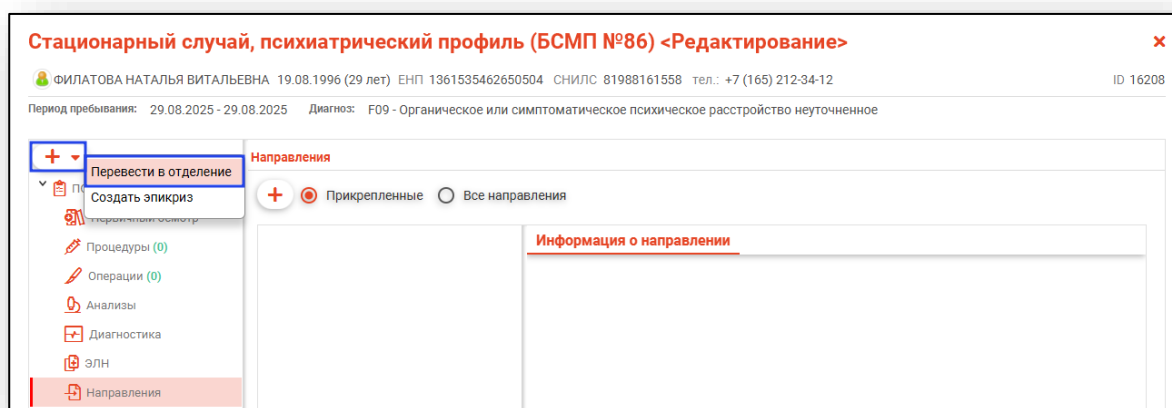
При успешном сохранении обращения в приемный покой станет доступна кнопка «Печать». Из данного блока возможно распечатать форму первичного осмотра, медицинскую карту стационарного больного и статистическую карту выбывшего из стационара.

Нажмите на кнопку «Печать» и выберите необходимое действие.



Перевод в отделение

Для перевода пациента в отделение выберите пункт «Перевести в отделение» в меню.



Будет открыта форма информации о пребывании в отделении.

Стационарный случай, психиатрический профиль (БСМП №86) <Редактирование>

ФИЛАТОВА НАТАЛЬЯ ВИТАЛЬЕВНА 19.08.1996 (29 лет) ЕНП 1361535462650504 СНИЛС 81988161558 тел.: +7 (165) 212-34-12 ID 16208

Период пребывания: 29.08.2025 - 29.08.2025 Диагноз: F09 - Органическое или симптоматическое психическое расстройство неуточненное

+

▼

ПОСТУПЛЕНИЕ

ТЕРАПЕВТИЧЕСКОЕ ОТДЕЛЕНИЕ ОТД.

Температурный лист

Дневник наблюдения (0)

Осмотры (0)

Этапные эпискризы (0)

Лист назначений

Анализы

Направления

БМП

Интенсивная терапия

SOFA

Диагностика

Процедуры (0)

ЭЛН

Операции

Гемотрансфузии (0)

Прочее

ТЕРАПЕВТИЧЕСКОЕ ОТДЕЛЕНИЕ ОТД. НОВОЕ

Поступление в отделение

Дата поступления: 29.08.2025

Время: 10:21

План. дата выхытия

Такующее отделение

Терапевтическое отделение (отд.); Ста

Стационар на дому

Врач: 178 Черкасова А. Е. (врач-терапевт)

Палата, койка

Выберите значение из списка

Поле обязательно для запо...

Выбытие из отделения

Дата выхытия:

Время:

Кол-во койко-дней:

Исход заболевания

Результат пребывания в отделении

Перевод в отделение

▼ Диагнозы

Предварительный диагноз

Основной диагноз

F09 - Органическое или симптоматическое психическое расстройство неуточненное

Диагноз (описание):

Характер основного заболевания:







3 - Ранее установленное хроническое







Подозрение на ЗНО

Проведение МГИ исследований

Заполните или отредактируйте дату и время поступления, а также плановую дату и время выписки, текущее отделение, палату и койку, врача. При выборе отделения в поступлении оно будет автоматически подставлено в соответствующем поле отделения.




НАРКОЛОГИЧЕСКОЕ ОТДЕЛЕНИЕ ОТД. НОВОЕ


Поступление в отделение
Дата поступления: 02.10.2023  Время: 11:06  План. дата выписки 
Текущее отделение
Наркологическое отделение (отд.); Ста  ☐ Стационар на дому
Врач:
Стац Плотников Е. С. (врач-психиа  Палата, койка 
Поле обязательно для запо...



Выбытие из отделения
Дата выписки:  Время:  Кол-во койко-дней: 
Исход заболевания  Результат пребывания в отделении 
Перевод в отделение 

Чтобы выбрать палату и койку, нажмите на кнопку «Выбрать палату и койку».

Поступление в отделение

Дата поступления: 02.10.2023  Время: 11:06  План. дата выписки 

Текущее отделение
Наркологическое отделение (отд.); Ста  ☐ Стационар на дому

Врач:
Стац Плотников Е. С. (врач-психиа  Палата, койка 
Поле обязательно для запо...

Будет открыто новое окно «Выбор койки».
Выберите свободную койку в отделении и нажмите «ОК».

Выбор койки: Наркологическое отделение ✕

Информация актуальна на дату поступления (02.10.2023 11:06)

Палата: Палата 1 i

1

2

3

4

Палата: Палата 2 i

1

2

3

4




ОК

Блок «Диагнозы»




Заполните или отредактируйте основной диагноз.

▼ Диагнозы

Предварительный диагноз

Основной диагноз
L50.0 - Аллергическая крапивница


  

Характер основного заболевания:
3 - Ранее установленное хроническое

☐ Подозрение на ЗНО

☐ Проведение МГИ исследований

Диагноз (описание):



Для добавления диагнозов нажмите на кнопку «Добавить диагноз» и выберите тип диагноза, который необходимо добавить.

The screenshot shows the 'Диагнозы' (Diagnoses) form. It has three input fields: 'Предварительный диагноз' (Preliminary diagnosis), 'Основной диагноз' (Main diagnosis) with the value 'L50.0 - Аллергическая крапивница' (L50.0 - Allergic urticaria), and 'Диагноз (описание):' (Diagnosis (description)). To the right of these fields are edit, list, and add icons. A dropdown menu is open next to the 'Основной диагноз' field, showing the following options: 'Сопутствующее заболевание' (Comorbid disease), 'Осложнение основного заболевания' (Complication of the main disease), 'Внешние причины заболеваемости и смертности' (External causes of morbidity and mortality), 'Конкурирующее заболевание' (Competing disease), 'Фоновое заболевание' (Background disease), and 'Осложнение сопутствующего заболевания' (Complication of the comorbid disease). On the right side of the form, there is a section 'Характер основного заболевания:' (Character of the main disease) with a dropdown menu set to '3 - Ранее установленное хроническое' (3 - Previously established chronic) and two checkboxes: 'Подозрение на ЗНО' (Suspicion of cancer) and 'Проведение МГИ исследований' (Conducting MGI research).

Добавленный тип диагноза будет отображен ниже.

The screenshot shows the 'Диагнозы' (Diagnoses) form after adding a diagnosis type. The 'Сопутствующее заболевание' (Comorbid disease) option is now listed as a separate entry below the main diagnosis, highlighted with a blue box. The 'Подозрение на ЗНО' (Suspicion of cancer) checkbox is now checked. The 'Проведение МГИ исследований' (Conducting MGI research) checkbox remains unchecked.

Пометка «Проведение МГИ исследований» становится доступна только при наличии активной отметки «Подозрение на ЗНО».

The screenshot shows the 'Диагнозы' (Diagnoses) form with the 'Подозрение на ЗНО' (Suspicion of cancer) checkbox checked. The 'Проведение МГИ исследований' (Conducting MGI research) checkbox is now visible and unchecked, indicating it is enabled.

В случае необходимости заполнения поля «Диагноз (описание)» строка заполняется вручную, либо заполняется автоматически на основе диагнозов и сопутствующих диагнозов при нажатии на кнопку «Заполнить автоматически».

▼ **Диагнозы**

Предварительный диагноз

Основной диагноз
L50.0 - Аллергическая крапивница

Диагноз (описание):
L50.0 - Аллергическая крапивница (основное заболевание)

Характер основного заболевания:
3 - Ранее установленное хроническое

☐ Подозрение на ЗНО

☐ Проведение МГИ исследований

Вкладка «Температурный лист»

Данная вкладка отображает температуру и позволяет отслеживать состояние пациента на графике.

Стационарный случай, психиатрический профиль (БСМП №86) <Редактирование>

ФИЛАТОВА НАТАЛЬЯ ВИТАЛЬЕВНА 19.08.1996 (29 лет) ЕНП 1361535462650504 СНИЛС 81988161558 тел.: +7 (165) 212-34-12 ID 16208

Период пребывания: 29.08.2025 - 29.08.2025 Диагноз: F09 - Органическое или симптоматическое психическое расстройство неуточненное

Температурный лист

Дата	Время	t °C	SYS mmHg	DIA mmHg	Pulsus	SpO ₂
------	-------	------	----------	----------	--------	------------------

График температуры:

время дата

○ температура


Создано: 29.08.2025 - Черкасова А. Е., врач-терапевт

Сохранить Печать Завершение случая Экспорт талона Экспорт документа

Добавление

Добавьте новую или отредактируйте существующую запись. Для добавления записи нажмите на кнопку «Добавить запись».

Температурный лист



	Дата	Время	t °C	SYS mmHg	DIA mmHg	Pulsus

В появившемся окне заполните все поля и нажмите «ОК».

Добавить запись ✕


t тела, °C	SpO ₂ %	SYS mmHg	DIA mmHg	Pulsus	ЧДД	Масса тела, кг
36.6		120	80	70		

Выпито жидкости, мл

Введено жидкостей парентерально, мл

Суточный объем мочи, мл

Стул ▼

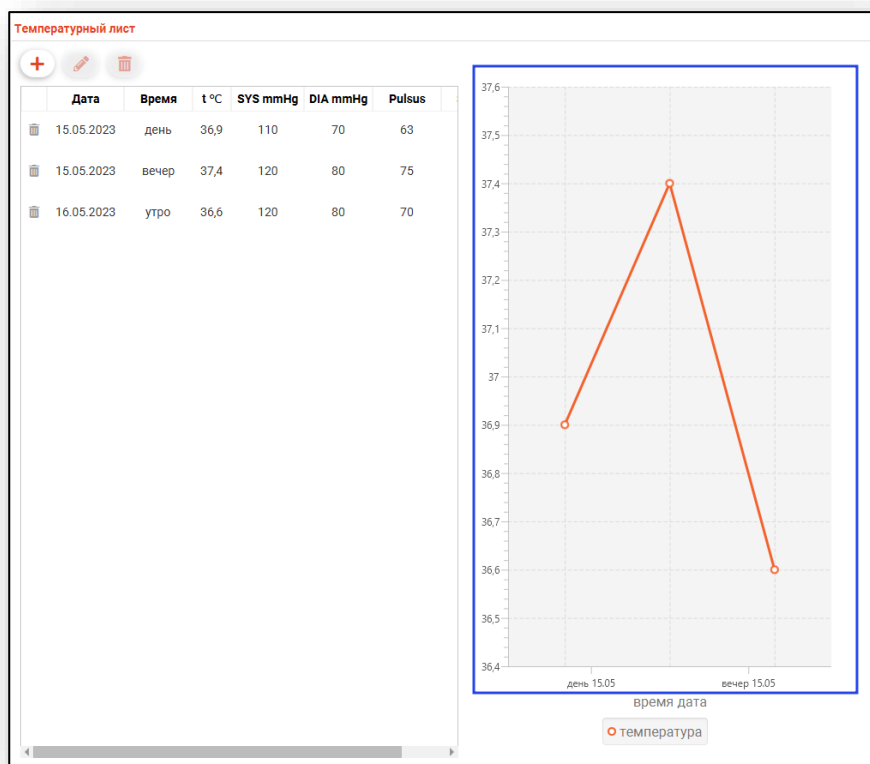
Дата
29.08.2025 

Время суток
день (12:00-17:59) ▼

☐ Точное время

ОК

После чего указанная температура будет отображаться графиком.



Редактирование

Для редактирования записи выберите нужную запись из списка и нажмите кнопку «Изменить запись».

Температурный лист

+ ✎ 🗑

	Дата	Время	t °C	SYS mmHg	DIA mmHg	Pulsus
🗑	15.05.2023	день	36,9	110	70	63
🗑	15.05.2023	вечер	37,4	120	80	75
🗑	16.05.2023	утро	36,6	120	80	70

В появившемся окне отредактируйте доступные поля и нажмите «ОК».

Изменить запись ✕

t тела, °C	SpO ₂ %	SYS mmHg	DIA mmHg	Pulsus	ЧДД	Масса тела, кг
36.6		120	80	70		

Выпито жидкости, мл	Введено жидкостей парентерально, мл

Суточный объем мочи, мл	Стул
	▼

Дата	Время суток	<input type="checkbox"/> Точное время
29.08.2025	день (12:00-17:59) ▼	

ОК

Удаление

Для удаления записи, выберите запись из списка и нажмите кнопку «Удалить запись» или пиктограмму рядом с записью. Запись будет удалена, а график обновится согласно новым значениям.

Температурный лист							
<div> </div>							
	Дата	Время	t °C	SYS mmHg	DIA mmHg	Pulsus	
	15.05.2023	день	36,9	110	70	63	
	15.05.2023	вечер	37,4	120	80	75	
	16.05.2023	утро	36,6	120	80	70	

Вкладка «Дневник наблюдения»

Данная вкладка позволяет записывать и отслеживать наблюдения за пациентом.

Стационарный случай, психиатрический профиль (БСМП №86) <Редактирование> ✕

ФИЛАТОВА НАТАЛЬЯ ВИТАЛЬЕВНА 19.08.1996 (29 лет) ЕНП 1361535462650504 СНИЛС 81988161558 тел.: +7 (165) 212-34-12 ID 16208

Период пребывания: 29.08.2025 - 29.08.2025 Диагноз: F09 - Органическое или симптоматическое психическое расстройство неуточненное

+

▼

ПОСТУПЛЕНИЕ

ТЕРАПЕВТИЧЕСКОЕ ОТДЕЛЕНИЕ ОТД. ...

Температурный лист

Дневник наблюдения (0)

Осмотры (0)

Этапные эпискризы (0)

Лист назначений

Анализы

Направления

ВМП

Интенсивная терапия

SOFA

Диагностика

Процедуры (0)

ЭЛН

Операции

Гемотрансфузии (0)

Прочее

Дневник наблюдения

+

▼

☐ Мои записи

Дата	Тип наблюдения	Врач	Авт	Заключение осмотра
------	----------------	------	-----	--------------------

Создано: 29.08.2025 - Черкасова А. Е., врач-терапевт

Сохранить ▼

Печать ▼

Завершение случая ▼

Экспорт талона ▼

Экспорт документа ▼

Добавление

Для добавления наблюдения за пациентом нажмите на кнопку «Добавить запись» и выберите необходимое действие, «Добавить запись» либо «Добавить запись по шаблону».

Дневник наблюдения

+

▼

☐ Мои записи

Добавить запись


Добавить запись по шаблону

Дата	Тип наблюдения	Врач	Авт	Заклучение осмотра
------	----------------	------	-----	--------------------

В случае добавления записи в появившемся окне заполните все поля и нажмите «ОК».

Добавить запись ✕

Дата
16.05.2023

 Время
10:06

Тип наблюдения
Осмотр лечащим врачом






Врач
178 Черкасова А. Е. (врач-терапевт, Взрослая поликлиника)


Описание заключения
Поле обязательно для заполнения

ОК

При выборе записи из списка, заключение отображается в правой части блока.

Дневник наблюдения

    ☐ Мои записи 

	Дата	Тип наблюдения	Врач	Автор	Заключение осмотра
	16.05.2023 10:17	Осмотр лечащим врачом	Черкасова А. Е.	Черкасова	При осмотре: температура 36.8, ЧДД 18, АД 120\80, кожные покровы нормальной окраски. Мочеиспускание, стул - норма. Жалобы на жжение, зуд. Лечение: гипоаллергенная диета, Дексаметазон 12 мг в\в струйно №3, хлорпирамин 1,0 в\м. Назначения:

Заполните поля шаблона и нажмите «Ок».

Добавить запись

Дата

16.05.2023

Время

10:19

Тип наблюдения

Осмотр лечащим врачом

Врач

178 Черкасова А. Е. (врач-терапевт, Взрослая поликлиника)

Шаблон

температура

чсс

чдд

Ад

кожные покровы:
☐ влажные
☐ гиперимированы

Описание заключения

При осмотре: температура ____, ЧДД ____, АД ____,
кожные покровы ____. Мочеиспускание, стул - норма.
Жалобы на ____.
Лечение: гипоаллергенная диета, Дексаметазон 12 мг в\в
струйно №3, хлорпирамин 1,0 в\м.
Назначения:

ОК

Редактирование

Для редактирования записи, выберите запись из списка и нажмите на кнопку «Изменить запись».

Дневник наблюдения

+

✎

🗑

🖨

☐ Мои записи


⌵

	Дата	Тип наблюдения	Врач
🗑	16.05.2023 10:17	Осмотр лечащим врачом	Черкасова А. Е.
🗑	15.05.2023 12:00	Осмотр лечащим врачом	Черкасова А. Е.

В появившемся окне отредактируйте доступные поля и нажмите «ОК».

Изменить запись ✕

Дата
16.05.2023

 Время
10:17

Тип наблюдения
Осмотр лечащим врачом ▼

Врач
178 Черкасова А. Е. (врач-терапевт, Взрослая поликлиника) ▼






Описание заключения
При осмотре: температура 36.8, ЧДД 18, АД 120\80, кожные покровы нормальной окраски.
Мочеиспускание, стул - норма. Жалобы на жжение; зуд.
Лечение: гипоаллергенная диета, Дексаметазон 12 мг в\в струйно №3, хлорпирамин 1,0 в\м.
Назначения:



ОК

Удаление

Для удаления записи, выберите запись из списка и нажмите на кнопку «Удалить запись» или на пиктограмму «Удалить» на строке записи.

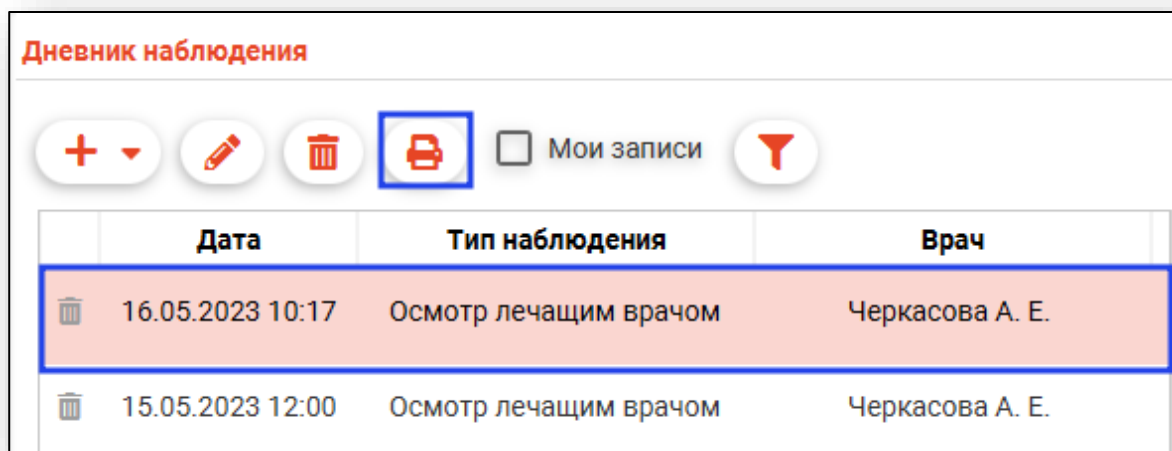
Дневник наблюдения

    ☐ Мои записи 

	Дата	Тип наблюдения	Врач
	16.05.2023 10:17	Осмотр лечащим врачом	Черкасова А. Е.
	15.05.2023 12:00	Осмотр лечащим врачом	Черкасова А. Е.

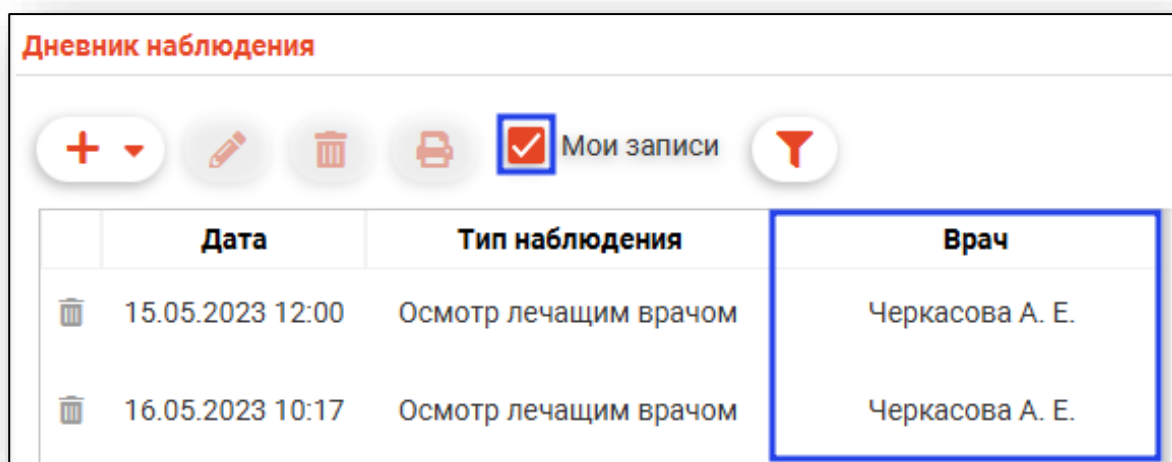
Печать дневника наблюдений

Чтобы распечатать дневник наблюдений, выберите нужную запись из списка одним кликом и нажмите на кнопку «Печать».



Фильтр «Мои записи»

При активной отметке «Мои записи» в списке наблюдений будут отображены только записи, созданные текущим пользователем.



Вкладка «Осмотры»

Данная вкладка предназначена для внесения сведений об осмотрах пациента.

Стационарный случай, психиатрический профиль (БСМП №86) <Редактирование>

ФИЛАТОВА НАТАЛЬЯ ВИТАЛЬЕВНА

19.08.1996 (29 лет)

ЕНП 1361535462650504

СНИЛС 81988161558

тел.: +7 (165) 212-34-12

ID 16208

Период пребывания:

29.08.2025 - 29.08.2025 (1 дн.)

Диагноз:

F09 - Органическое или симптоматическое психическое расстройство неуточненное

+

▼

ПОСТУПЛЕНИЕ

ТЕРАПЕВТИЧЕСКОЕ ОТДЕЛЕНИЕ ОТД.

Температурный лист

Дневник наблюдения (0)

Осмотры (0)

Этапные эпикризы (0)

Лист назначений

Анализы

Направления

ВМП

Интенсивная терапия

SOFA

Диагностика

Процедуры (0)

ЭЛН

Операции (0)

Гемотрансфузии (0)

Прочее

Осмотры

+

✎

🗑

📄

🖨

📅

☐ Мои записи

🔍

Включен в выписной эпикриз	Дата	Тип наблюдения	Врач	Автор	Сфор
----------------------------	------	----------------	------	-------	------

Добавление

Для добавления записи нажмите на кнопку «Добавить запись».

Осмотры

+

✎

🗑

📄

🖨

📅


☐ Мои записи

🔍

Включен в выписной эпикриз	Дата	Тип наблюдения	Врач	Автор	Сфор
----------------------------	------	----------------	------	-------	------

Будет открыто новое окно «Добавить запись».

Осмотр врачом в стационаре, психиатрический профиль (БСМП №86) <Добавление> ×

 ФИЛАТОВА НАТАЛЬЯ ВИТАЛЬЕВНА 19.08.1996 (29 лет) ЕНП 1361535462650504 СНИЛС 81988161558 тел.: +7 (165) 212-34-12 ID -

Дата
29.08.2025

Время
13:47


Тип наблюдения
Осмотр лечащим врачом


Врач
333 Плотников Е. С. (врач-психиатр, Стационар)


Совместно с


Основной диагноз
Поле обязательно для заполнения


Степень тяжести на момент осмотра
1 - Удовлетворительное


Диагноз (описание) 


Обоснование диагноза (при наличии дополнительных сведений) 


Жалобы 

Anamnesis morbi (дополнения к анамнезу) 

Anamnesis vitae (дополнения к анамнезу) 

Физикальное исследование 

Status localis (его изменения) 

Назначения 

Создано: Черкасова Алина Евгеньевна, врач-терапевт


Сохранить

Печать

Завершение случая

Поля «Дата» и «Время» будут заполнены текущим числом. Изменить данные в полях возможно вручную. Из выпадающего списка выберите тип наблюдения и врача.

Осмотр врачом в стационаре, психиатрический профиль (БСМП №86) <Добавление> ×

 ФИЛАТОВА НАТАЛЬЯ ВИТАЛЬЕВНА 19.08.1996 (29 лет) ЕНП 1361535462650504 СНИЛС 81988161558 тел.: +7 (165) 212-34-12 ID -

Дата
29.08.2025

Время
13:47


Тип наблюдения
Осмотр лечащим врачом

Врач
333 Плотников Е. С. (врач-психиатр, Стационар)

Совместно с

Основной диагноз
Поле обязательно для заполнения

Степень тяжести на момент осмотра
1 - Удовлетворительное

Диагноз (описание) 

При выборе типа наблюдения «Осмотр лечащим врачом совместно с врачом-специалистом» либо «Осмотр лечащим врачом совместно с заведующим отделением» будет разблокировано поле «Совместно с», которое необходимо заполнить из выпадающего списка.

Осмотр врачом в стационаре, психиатрический профиль (БСМП №86) <Добавление>

ФИЛАТОВА НАТАЛЬЯ ВИТАЛЬЕВНА 19.08.1996 (29 лет) ЕНП 1361535462650504 СНИЛС 81988161558 тел.: +7 (165) 212-34-12 ID -

Дата 29.08.2025 Время 13:47 Тип наблюдения Осмотр лечащим врачом совместно с врачом-специалистом

Врач 333 Плотников Е. С. (врач-психиатр, Стационар) Совместно с

Основной диагноз

Поле обязательно для заполнения

Диагноз (описание)

Обоснование диагноза (при наличии дополнительных сведений)

Жалобы

- 198 Арсеньева С. В. (врач-неонатолог, Стационар)
- 198 Арсеньева С. В. (врач-терапевт, Взрослая поликлиника)
- 245 Вереникина А. Э. (врач-кардиолог, Больница)
- 29987 Голубев И. П. (врач-акушер-гинеколог, Стационар)
- 24/6 Голубев И. П. (врач-акушер-гинеколог, Взрослая поликлиника)
- 859 - с Гордеева А. Е. (врач-хирург, Стационар)
- Гордеева А. Е. (врач-дерматовенеролог, Взрослая поликлиника)
- 999 Горисвеча И. М. (врач-невролог, Взрослая поликлиника)
- 219 Громова И. В. (врач-терапевт, Взрослая поликлиника)
- 219 - с Громова И. В. (врач-терапевт, Стационар)

Для внесения основного диагноза нажмите на кнопку «Выбрать значение из списка». В новом окне выберите нужный диагноз и нажмите «Ок» для сохранения внесенных данных.

Для добавления диагноза нажмите на кнопку «Добавить диагноз» и выберите нужное значение.

Осмотр врачом в стационаре, психиатрический профиль (БСМП №86) <Добавление>

ФИЛАТОВА НАТАЛЬЯ ВИТАЛЬЕВНА 19.08.1996 (29 лет) ЕНП 1361535462650504 СНИЛС 81988161558 тел.: +7 (165) 212-34-12 ID -

Дата 29.08.2025 Время 13:47 Тип наблюдения Осмотр лечащим врачом

Врач 333 Плотников Е. С. (врач-психиатр, Стационар) Совместно с

Основной диагноз

Поле обязательно для заполнения

Диагноз (описание)

Обоснование диагноза (при наличии дополнительных сведений)

Жалобы

Anamnesis morbi (дополнения к анамнезу)

Степень тяжести на момент осмотра 1 - Удовлетворительное

- Сопутствующее заболевание
- Осложнение основного заболевания
- Внешние причины заболеваемости и смертности
- Основное конкурирующее заболевание
- Основное фоновое заболевание
- Осложнение сопутствующего заболевания
- Основное сочетанное заболевание

Для заполнения записи с помощью шаблона нажмите на кнопку «Выбрать диагноз из шаблона».

Осмотр врачом в стационаре, психиатрический профиль (БСМП №86) <Добавление> ✕

ФИЛАТОВА НАТАЛЬЯ ВИТАЛЬЕВНА 19.08.1996 (29 лет) ЕНП 1361535462650504 СНИЛС 81988161558 тел.: +7 (165) 212-34-12 ID -

Дата	29.08.2025	Время	13:47	Тип наблюдения	Осмотр лечащим врачом
Врач	333 Плотников Е. С. (врач-психиатр, Стационар)			Совместно с	
Основной диагноз				Степень тяжести на момент осмотра	1 - Удовлетворительное
<small>Поле обязательно для заполнения</small>					
Диагноз (описание)					

В новом окне «Выбор шаблона» выберите нужный шаблон, при необходимости внесите нужные изменения и нажмите «Ок» для сохранения внесенных данных.

Обратите внимание, во вкладке «Осмотры» используется вид шаблона «Осмотр врачом в стационаре». Если в окне «Выбор шаблона» не отображается информация, создайте шаблон в модуле «Редактор шаблонов».

Из выпадающего списка заполните поле «Степень тяжести на момент осмотра». Заполните поле «Диагноз (описание)» вручную либо по кнопке «Заполнить автоматически».

Осмотр врачом в стационаре, психиатрический профиль (БСМП №86) <Добавление> ✕

ФИЛАТОВА НАТАЛЬЯ ВИТАЛЬЕВНА 19.08.1996 (29 лет) ЕНП 1361535462650504 СНИЛС 81988161558 тел.: +7 (165) 212-34-12 ID -

Дата 29.08.2025	Время 13:47	Тип наблюдения Осмотр лечащим врачом
Врач 333 Плотников Е. С. (врач-психиатр, Стационар)	Совместно с	
Основной диагноз F09 - Органическое или симптоматическое психическое расстройство неуточненное	Степень тяжести на момент осмотра 1 - Удовлетворительное	
Диагноз (описание)		

Если диагноз не был добавлен по шаблону, поля заполняются вручную.

Нажмите «Сохранить» для сохранения внесенных данных.

При выборе «Сохранить, завершить случай и подписать документ» будет создан ЭМД «Осмотр лечащим врачом (врачом-специалистом, заведующим отделением, лечащим врачом совместно с врачом-специалистом, лечащим врачом совместно с заведующим отделением)».










Созданная запись будет отображена в табличной части вкладки «Осмотры».

Осмотры						
<div><div><div><div>+</div><div></div><div></div><div></div><div></div><div></div><div><input type="checkbox"/> Мои записи</div><div></div></div></div></div>						
Включен в выписной эпикриз	Дата	Тип наблюдения	Врач	Автор	Сформирован ЭМД	
	03.03.2025 11:19	Осмотр лечащим врачом	Плотников Е. С.	Черкасова А. Е.	Да	

Редактирование

Редактирование возможно, если по созданному документу не был сформирован ЭМД.

Для внесения изменений в ранее созданную запись выберите нужную запись из списка одним кликом и нажмите на кнопку «Изменить запись».










Осмотры						
<div>      <input type="checkbox"/> Мои записи </div>						
Включен в выписной эпикриз	Дата	Тип наблюдения	Врач	Автор	Сформирован ЭМД	
	03.03.2025 11:19	Осмотр лечащим врачом	Плотников Е. С.	Черкасова А. Е.	Да	
	03.03.2025 12:00	Осмотр лечащим врачом	Плотников Е. С.	Черкасова А. Е.	Нет	

Будет открыто окно «Изменить запись». Внесите необходимые изменения и нажмите «Ок» для сохранения внесенных данных.

Удаление










Удаление возможно, если по созданному документу не был сформирован ЭМД.

Для удаления ошибочно внесенной записи выберите нужную запись из списка одним кликом и нажмите на кнопку «Удалить запись» либо нажмите на пиктограмму «Удалить запись» слева от строки.

Осмотры						
<div>      <input type="checkbox"/> Мои записи </div>						
Включен в выписной эпикриз	Дата	Тип наблюдения	Врач	Автор	Сформирован ЭМД	
	03.03.2025 11:19	Осмотр лечащим врачом	Плотников Е. С.	Черкасова А. Е.	Да	
	03.03.2025 12:00	Осмотр лечащим врачом	Плотников Е. С.	Черкасова А. Е.	Нет	











Создать новый осмотр на основании

Для создания новой записи на основе выбранной выберите нужную запись из списка одним кликом и нажмите на кнопку «Создать новый осмотр на основании».

Осмотры						
<div><input type="checkbox"/> Мои записи</div>						
Включен в выписной эпикриз	Дата	Тип наблюдения	Врач	Автор	Сформирован ЭМД	
	03.03.2025 11:19	Осмотр лечащим врачом	Плотников Е. С.	Черкасова А. Е.	Да	
	03.03.2025 12:00	Осмотр лечащим врачом	Плотников Е. С.	Черкасова А. Е.	Нет	

Будет открыто окно добавления этапного эпикриза в стационаре. Данные будут отображены на основе выбранной записи. Заполните поля «Дата» и «Время» и нажмите «Сохранить» для сохранения внесенных данных.

В табличной части вкладки «Осмотры» будет создана новая запись.

Осмотры						
<div><input type="checkbox"/> Мои записи</div>						
Включен в выписной эпикриз	Дата ▾	Тип наблюдения	Врач	Автор	Сформирован ЭМД	
	03.03.2025 12:10	Осмотр лечащим врачом	Плотников Е. С.	Черкасова А. Е.	Нет	
	03.03.2025 12:00	Осмотр лечащим врачом	Плотников Е. С.	Черкасова А. Е.	Нет	
	03.03.2025 11:19	Осмотр лечащим врачом	Плотников Е. С.	Черкасова А. Е.	Да	

Печать

Перед печатью осмотра необходимо сохранить случай.

Выберите запись из списка одним кликом и нажмите на кнопку «Печать».

Осмотры

☐ Мои записи

	Дата	Тип наблюдения	Врач	Автор	Сформирован ЭМД
<input type="button" value="🗑"/>	03.02.2025 13:07	Осмотр лечащим врачом	Плотников Е. С.	Черкасова А. Е.	Нет
<input type="button" value="🗑"/>	03.02.2025 12:37	Осмотр лечащим врачом	Плотников Е. С.	Черкасова А. Е.	Да

Выполнить печать возможно из документа. Откройте созданную запись двойным кликом, нажмите на кнопку «Печать» и выберите действие «Печать формы № 003/у».

Status localis (его изменения)
температура 36,8, стул, мочеиспускание в норме, ЧДД 18, ЧСС 78, АД норма

Создано: 12.02.2025 - Черкасова А. Е., врач-терапевт

Печать формы №003/у

Будет открыто новое окно «Форма № 003/у», из которой возможно распечатать документ и сохранить его на ПК пользователя.

ЭМК Форма №003/у

ОСМОТР
 лечащим врачом, врачом-специалистом, заведующим отделением,
 лечащим врачом совместно с врачом-специалистом,
 лечащим врачом совместно с заведующим отделением,
 * 01 декабря 2023 г. время: 10 час. 28 мин

Жалобы: _____

Анамнез заболевания (дополнения к анамнезу): _____

Анамнез жизни (дополнения к анамнезу): _____

Физикальное исследование, локальный статус (его изменение): _____

Диагноз:
 Основное заболевание I50.0 - Артериальная гипертензия
 Основания основного заболевания _____
 Внешняя причина при травмах, отравлениях _____
 Сопутствующие заболевания _____
 Дополнительные сведения о заболевании I50.0 - Артериальная гипертензия (основное заболевание)
 Обоснование диагноза (при наличии дополнительных сведений): _____

Назначения: _____
 Выполнены медицинские вмешательства: _____
 План обследования (дополнения к плану): _____
 План лечения (дополнения к плану): _____








Отдельный отчет (заключение лечащего врача, по результатам оценки изменения состояния пациента с момента госпитализации, изменение локального статуса (при наличии), заполняется каждые 10 дней): _____




Фамилия, имя, отчество (при наличии) врача, должность, специальность
 Черкасова А. Е. врач-терапевт Терапия _____ подпись _____

Включить в выписной эпикриз

Для включения наблюдения в выписной эпикриз выберите нужную запись из списка одним кликом и нажмите на кнопку «Включить в выписной эпикриз».

Осмотры








      ☐ Мои записи 



	Включен в выписной эпикриз	Дата ▲	Тип наблюдения	Врач	Автор	Сформирован ЭМД
		03.03.2025 11:19	Осмотр лечащим врачом	Плотников Е. С.	Черкасова А. Е.	Да
		03.03.2025 12:00	Осмотр лечащим врачом	Плотников Е. С.	Черкасова А. Е.	Нет
		03.03.2025 12:10	Осмотр лечащим врачом	Плотников Е. С.	Черкасова А. Е.	Нет

После включения записи в выписной эпикриз в столбце «Включен в выписной эпикриз» будет проставлена отметка «Да».

Для исключения записи из выписного эпикриза выберите нужную запись из списка и нажмите на кнопку «Исключить из выписного эпикриза».

Осмотры

      ☐ Мои записи 

	Включен в выписной эпикриз	Дата ▲	Тип наблюдения	Врач	Автор	Сформирован ЭМД
	Да	03.03.2025 11:19	Осмотр лечащим врачом	Плотников Е. С.	Черкасова А. Е.	Да
		03.03.2025 12:00	Осмотр лечащим врачом	Плотников Е. С.	Черкасова А. Е.	Нет

После исключения записи из выписного эпикриза будет убрана отметка в столбце «Включен в выписной эпикриз».

Вкладка «Этапные эпикризы»

Данная вкладка предназначена для создания этапных эпикризов.

Стационарный случай, психиатрический профиль (БСМП №86) <Редактирование>

ФИЛАТОВА НАТАЛЬЯ ВИТАЛЬЕВНА 19.08.1996 (29 лет) ЕНП 1361535462650504 СНИЛС 81988161558 тел.: +7 (165) 212-34-12 ID 16208

Период пребывания: 29.08.2025 - 29.08.2025 (1 дн.) Диагноз: F09 - Органическое или симптоматическое психическое расстройство неуточненное

+

ПОСТУПЛЕНИЕ

ТЕРАПЕВТИЧЕСКОЕ ОТДЕЛЕНИЕ ОТД.

Температурный лист

Дневник наблюдения (0)

Осмотры (1)

Этапные эпикризы (0)

Лист назначений

Анализы

Направления

ВМП

Интенсивная терапия

SOFA

Диагностика

Процедуры (0)

ЭЛН

Операции (0)

Гемотрансфузии (0)

Прочее

Этапные эпикризы

+

☐ Мои записи

Дата	Врач	Автор	Заключение	Сформирован ЭМ
------	------	-------	------------	----------------

Добавление

Для создания этапного эпикриза нажмите на кнопку «Добавить запись».

Этапные эпикризы

+

☐ Мои записи

Дата	Врач	Автор	Заключение	Сформирован ЭМД
<div>14.11.2024 17:42</div>	Плотников Е. С.	Мышкин В. А.	норма	Нет

Будет открыто новое окно добавления этапного эпикриза в стационаре.

Поля «Дата», «Время» и «Врач» будут заполнены автоматически.

Поле «Основной диагноз» заполните с помощью кнопки «Выбрать значение из списка» либо выберите диагноз из шаблона. Добавить диагноз возможно с помощью кнопки «Добавить диагноз».

Поле «Степень тяжести на момент осмотра» заполните из выпадающего списка.

Поле «Диагноз (описание)» заполните вручную либо с помощью кнопки «Заполнить автоматически».

Этапный эпикриз в стационаре, психиатрический профиль (БСМП №86) <Добавление>

ФИЛАТОВА НАТАЛЬЯ ВИТАЛЬЕВНА 19.08.1996 (29 лет) ЕНП 1361535462650504 СНИЛС 81988161558 тел.: +7 (165) 212-34-12 ID -

Дата 29.08.2025	Время 13:58	Врач 333 Плотников Е. С. (врач-психиатр, Стационар)
--------------------	----------------	--

Основной диагноз <small>Поле обязательно для заполнения</small>	Степень тяжести на момент осмотра 1 - Удовлетворительное
--	---

Диагноз (описание)

Обратите внимание, во вкладке «Этапные эпикризы» используется вид шаблона «Этапный эпикриз (стационар)». Если в окне «Выбор шаблона» не отображается информация, создайте шаблон в модуле «Редактор шаблонов».

Если диагноз не был добавлен по шаблону, поля заполняются вручную.

Этапный эпикриз в стационаре, психиатрический профиль (БСМП №86) <Добавление>

ФИЛАТОВА НАТАЛЬЯ ВИТАЛЬЕВНА 19.08.1996 (29 лет) ЕНП 1361535462650504 СНИЛС 81988161558 тел.: +7 (165) 212-34-12 ID -

Диагноз (описание)

Динамика общего состояния пациента

Динамика соматического статуса

Динамика основных проявлений болезни

Жалобы

Физикальное исследование

Проведенное обследование и лечение

Заключение

Поле обязательно для заполнения

Рекомендации

Обоснование необходимости дальнейшего пребывания в стационаре и дообследования пациента

План дальнейшего лечения

Создано: Черкасова Алина Евгеньевна, врач-терапевт

Сохранить Печать Завершение случая

После заполнения этапного эпикриза откройте меню «Сохранить» в нижней части формы ЭПМЗ и выберите необходимый пункт.

Сохранить









Сохранить и завершить случай

Сохранить, завершить случай и подписать документ

Сохранить Печать Завершение случая

При выборе «Сохранить, завершить случай и подписать документ» будет создан ЭМД «Этапный эпикриз в стационаре».









Созданная запись будет отображена в табличной части вкладки «Этапные эпикризы».

Этапные эпикризы					
<div><input type="checkbox"/> Мои записи </div>					
	Дата	Врач	Автор	Заключение	Сформирован ЭМД
	14.11.2024 17:42	Плотников Е. С.	Мышкин В. А.	норма	Нет
	03.02.2025 16:37	Плотников Е. С.	Черкасова А. Е.	пациент нуждается в дообследовании и дальнейшем лечении	Да

Редактирование

Редактирование возможно, если по созданному документу не был сформирован ЭМД.


Для редактирования созданной записи выберите нужную запись из списка одним кликом и нажмите на кнопку «Редактировать запись».

Этапные эпикризы					
<div><input type="checkbox"/> Мои записи </div>					
	Дата	Врач	Автор	Заключение	Сформирован ЭМД
	03.02.2025 16:37	Плотников Е. С.	Черкасова А. Е.	пациент нуждается в дообследовании и дальнейшем лечении	Да
	03.02.2025 16:45	Плотников Е. С.	Черкасова А. Е.	пациент нуждается в дообследовании и дальнейшем лечении	Нет

Будет открыто окно редактирования.

Внесите нужные изменения и нажмите «Сохранить» для сохранения внесенных данных.

Этапный эпикриз в стационаре, психиатрический профиль (БСМП №86) <Редактирование> ✕

 ФИЛАТОВА НАТАЛЬЯ ВИТАЛЬЕВНА 19.08.1996 (29 лет) ЕНП 1361535462650504 СНИЛС 81988161558 тел.: +7 (165) 212-34-12 ID 16215

Дата
29.08.2025



Время
13:58

Врач
333 Плотников Е. С. (врач-психиатр, Стационар)


Основной диагноз
F09 - Органическое или симптоматическое психическое расстройство неуточненное

Степень тяжести на момент осмотра
1 - Удовлетворительное


Диагноз (описание)
F09 - Органическое или симптоматическое психическое расстройство неуточненное (основное заболевание)


Динамика общего состояния пациента
без изменений




Динамика соматического статуса




Динамика основных проявлений болезни
миграция очагов высыпания на верхние конечности, отеки, зуд, расчесы обширных высыпаний.




Жалобы
ухудшение общего состояния, раздражительность, слабость, головная боль




Физикальное исследование



Проведенное обследование и лечение
ОАК, иммуноглобулины, аллергопробы



Заключение
пациент нуждается в дообследовании и дальнейшем лечении



Создано: 29.08.2025 - Черкасова А. Е., врач-терапевт

Сохранить









Печать

Завершение случая

Удаление









Удаление возможно, если по созданному документу не был сформирован ЭМД.

Для удаления ошибочно внесенной записи выберите нужную запись из списка одним кликом и нажмите на кнопку «Удалить запись». Так же запись возможно удалить с помощью пиктограммы слева от строки.

Этапные эпикризы					
<div>     <input type="checkbox"/> Мои записи </div>					
	Дата	Врач	Автор	Заключение	Сформирован ЭМД
	03.02.2025 16:37	Плотников Е. С.	Черкасова А. Е.	пациент нуждается в дообследовании и дальнейшем лечении	Да
	03.02.2025 16:45	Плотников Е. С.	Черкасова А. Е.	пациент нуждается в дообследовании и дальнейшем лечении	Нет

Создать новый этапный эпикриз на основании

Для создания новой записи на основе выбранной выберите нужную запись из списка одним кликом и нажмите на кнопку «Создать новый этапный эпикриз на основании».

Этапные эпикризы					
<div>     <input type="checkbox"/> Мои записи </div>					
	Дата	Врач	Автор	Заключение	Сформирован ЭМД
	03.02.2025 16:37	Плотников Е. С.	Черкасова А. Е.	пациент нуждается в дообследовании и дальнейшем лечении	Да
	03.02.2025 16:45	Плотников Е. С.	Черкасова А. Е.	пациент нуждается в дообследовании и дальнейшем лечении	Нет

Будет открыто окно добавления этапного эпикриза в стационаре. Данные будут отображены на основе выбранной записи. Заполните поля «Дата» и «Время» и нажмите «Сохранить» для сохранения внесенных данных.

В табличной части вкладки «Этапные эпикризы» будет создана новая запись.

Этапные эпикризы

☐ Мои записи

	Дата ▲	Врач	Автор	Заключение	Сформирован ЭМД
	30.01.2025 10:17	Черкасова А. Е.	Черкасова А. Е.	пациент нуждается в дообследовании. рекомендовано ОАК, ОАМ, биохимический анализ крови	Нет
	31.01.2025 10:12	Черкасова А. Е.	Черкасова А. Е.	пациент нуждается в дообследовании и дальнейшем лечении	Да
	31.01.2025 10:30	Черкасова А. Е.	Черкасова А. Е.	пациент нуждается в дообследовании и дальнейшем лечении	Нет

Печать

Перед печатью этапного эпикриза необходимо сохранить случай.

Для печати документа выберите нужную запись из списка одним кликом и нажмите на кнопку «Печать».

Этапные эпикризы

☐ Мои записи

	Дата	Врач	Автор ▼	Заключение	Сформирован ЭМД
	03.02.2025 16:37	Плотников Е. С.	Черкасова А. Е.	пациент нуждается в дообследовании и дальнейшем лечении	Да
	03.02.2025 16:45	Плотников Е. С.	Черкасова А. Е.	пациент нуждается в дообследовании и дальнейшем лечении	Нет

Будет открыта новая вкладка «Этапный эпикриз», из которой возможно распечатать документ и сохранить на ПК пользователя.

ЭМК Этапный эпикриз

Этапный эпикриз
*27 декабря 2025 г. время 10 час. 22 мин.

Жалобы: _____

Состояние пациента при приеме: Удовлетворительное

Данные общего состояния пациента: _____

Данные соматического статуса: _____

Данные анамнеза (предыдущий диагноз): _____

Функциональное исследование: _____

Данные:

Состояние заболевания: 150.0 - Атеросклероз коронарных артерий

Состояние соматического заболевания: _____

Выявлены причины при приеме, при приеме: _____

Сопутствующие заболевания: _____

Данные (показания): 150.0 - Атеросклероз коронарных артерий, Состояние заболевания: _____

Проведение обследования и лечения: _____

Заключение: улучшение состояния с 20.12, выявлены причины ОАК, ОАМ, Биохимия

Рекомендации: _____

Обоснование необходимости дальнейшего пребывания пациента в амбулатории пациента: _____

План дальнейшего лечения: _____

Сведения о месте и условиях обихода (при наличии): _____

Фамилия, имя, отчество (при наличии): Фамилия, имя, отчество, подпись: _____

Подпись А.А. Черкасова: _____

Вкладка «Лист назначений»

Данная вкладка предназначена для назначения препаратов пациенту, а также для осуществления контроля приема препаратов.

Стационарный случай, психиатрический профиль (БСМП №86) <Редактирование>

ФИЛАТОВА НАТАЛЬЯ ВИТАЛЬЕВНА 19.08.1996 (29 лет) ЕНП 1361535462650504 СНИЛС 81988161558 тел.: +7 (165) 212-34-12 ID 16208

Период пребывания: 29.08.2025 - 29.08.2025 (1 дн.) Диагноз: F09 - Органическое или симптоматическое психическое расстройство неуточненное

+

Поступление

Терапевтическое отделение

Температурный лист

Дневник наблюдения (0)

Осмотры (1)

Этапные эпикризы (1)

Лист назначений

Анализы

Направления

ВМП

Интенсивная терапия

SOFA

Диагностика

Процедуры (0)

ЭЛН

Операции (0)

Гемотрансфузии (0)

Прочее

Лист назначений

Назначено (выполнено) услуг: 0 (0); текущий режим: -; текущая диета: -

ЛП (назначение) ЛП (прием) Мед. вмешательства Диеты и режимы

+

✎

🗑

🖨

Лекарственные препараты

ⓘ

Препарат	Схема лечения	Даты приема
----------	---------------	-------------

Вкладка «ЛП (назначение)»

Из данной вкладки возможно назначить и отменить прием препаратов пациенту.

Добавление

Для добавления препарата, нажмите кнопку «Новое назначение».

Лист назначений

Назначено (выполнено) услуг: 0 (0); текущий режим: -; текущая диета: -

ЛП (назначение) ЛП (прием) Мед. вмешательства Диеты и режимы

+

✎

🗑

🖨

Лекарственные препараты

ⓘ

Препарат	Схема лечения	Даты приема
----------	---------------	-------------

Внесите в строку поиска препарат и нажмите Enter.

Новое назначение

Назначение лекарственного препарата

Назначивший врач
457 Черкасова А. Е. (врач-терапевт, Стационар)

Препарат

Поле обязательно для заполнения

Применение

Путь введения
Пероральный (Энтеральный)

Схема лечения (доступно символов: 0)

Поле обязательно для заполнения

Комментарии

Прием препарата

Кол-во
1.0

указать в:
[базовые единицы]

Принимать с

Принимать по

Поле обязательно...

Поле обязательно...

Часы приема:

0	1	2	3	4	5	6	7	8	9	10	11
12	13	14	15	16	17	18	19	20	21	22	23

OK

Будет открыто новое окно «Поиск лекарственного препарата», в котором возможно выполнить поиск по коду МНН, ТРН. Поиск осуществляется по справочнику ЕСКЛП.

Найденные препараты будут отображены в таблице ниже.

Поиск лекарственного препарата

Поиск по коду МНН, ТРН
милдронат

☒ Только в наличии

Найти

	Описание	Наличие	Информаци
<div></div>	МЕЛЬДОНИЙ, Милдронат, КАПСУЛЫ, 500 мг, УПАКОВКА ЯЧЕЙКОВАЯ КОНТУРНАЯ 10 шт. (капсула), КАРТОННАЯ ПАЧКА 6, АО ГРИНДЕКС	179.687	- 9,98 потр. упаковок, годен до: 23.04.2023г (Ап хранения); - 40,87 потр. упаковок, годен до: 30.04.2023г (А хранения); - 5,00 потр. упаковок, годен до: 30.04.2026г (Ап хранения); - 30,00 потр. упаковок, годен до: 23.04.2023г (С хранения); - 8,84 потр. упаковок, годен до: 30.04.2023г (Ск хранения); - 5,00 потр. упаковок, годен до: 30.04.2026г (Ск хранения); - 80,00 потр. упаковок, годен до: 23.04.2023г (С

ВЫБРАТЬ

ОТМЕНА

Для поиска по всем препаратам возможно снять отметку «Только в наличии».

Поиск лекарственного препарата

Поиск по коду МНН, ТРН
дротавер

☐ Только в наличии

Найти

	Описание
☆	ДРОТАВЕРИН, Дротаверин, РАСТВОР ДЛЯ ВЕНТРИВЕННОГО И ВЕНТРИМЫШЕЧНОГО ВВЕДЕНИЯ, 20 мг/мл, АМПУЛЫ 4 мл, ПАЧКИ КАРТОННЫЕ С ПЕРЕГОРОДКАМИ 25, 000 АЛТАИР
☆	ДРОТАВЕРИН, Дротаверин, РАСТВОР ДЛЯ ВЕНТРИВЕННОГО И ВЕНТРИМЫШЕЧНОГО ВВЕДЕНИЯ, 20 мг/мл, АМПУЛЫ 2 мл, УПАКОВКИ КОНТУРНЫЕ ПЛАСТИКОВЫЕ (ПОДДОНЫ) 5, 000 АЛТАИР
☆	ДРОТАВЕРИН, Дротаверин, РАСТВОР ДЛЯ ВЕНТРИВЕННОГО И ВЕНТРИМЫШЕЧНОГО ВВЕДЕНИЯ, 20 мг/мл, АМПУЛЫ 2 мл, УПАКОВКА ЯЧЕЙКОВАЯ КОНТУРНАЯ 5, 000 АЛТАИР
☆	ДРОТАВЕРИН, Дротаверин, РАСТВОР ДЛЯ ВЕНТРИВЕННОГО И ВЕНТРИМЫШЕЧНОГО ВВЕДЕНИЯ, 20 мг/мл, АМПУЛЫ 2 мл, ПАЧКИ КАРТОННЫЕ С ПЕРЕГОРОДКАМИ 25, 000 АЛТАИР
☆	ДРОТАВЕРИН, Дротаверин, РАСТВОР ДЛЯ ВЕНТРИВЕННОГО И ВЕНТРИМЫШЕЧНОГО ВВЕДЕНИЯ, 20 мг/мл, АМПУЛЫ 4 мл, УПАКОВКИ КОНТУРНЫЕ ПЛАСТИКОВЫЕ (ПОДДОНЫ) 5, 000 АЛТАИР
☆	ДРОТАВЕРИН, ДРОТАВЕРИН ДС, РАСТВОР ДЛЯ ВЕНТРИВЕННОГО И ВЕНТРИМЫШЕЧНОГО ВВЕДЕНИЯ, 20 мг/мл, АМПУЛЫ 2 мл, КАРТОННАЯ ПАЧКА 5, ВЕТПРОМ АД
☆	ДРОТАВЕРИН, Дротаверин, РАСТВОР ДЛЯ ВЕНТРИВЕННОГО И ВЕНТРИМЫШЕЧНОГО ВВЕДЕНИЯ, 20 мг/мл, АМПУЛЫ 2 мл, КАРТОННАЯ ПАЧКА 25, ПАО БИОСИНТЕЗ
☆	ДРОТАВЕРИН, Дротаверин, РАСТВОР ДЛЯ ВЕНТРИВЕННОГО И ВЕНТРИМЫШЕЧНОГО ВВЕДЕНИЯ, 20 мг/мл, АМПУЛЫ 2 мл, КАРТОННАЯ ПАЧКА 5, ПАО БИОСИНТЕЗ


ВЫБРАТЬ ОТМЕНА

Для ввода дополнительных параметров поиска нажмите «Найти» и введите нужное значение.

Поиск лекарственного препарата

Поиск по коду МНН, ТРН
дротавер

☐ Только в наличии

4 мл  Найти

	Описание
☆	ДРОТАВЕРИН, Дротаверин, РАСТВОР ДЛЯ ВНУТРИВЕННОГО И ВНУТРИМЫШЕЧНОГО ВВЕДЕНИЯ, 20 мг/мл, АМПУЛЫ 4 мл, УПАКОВКИ КОНТУРНЫЕ ПЛАСТИКОВЫЕ (ПОДДОНЫ) 5, 000 АЛЬТАИР
☆	ДРОТАВЕРИН, Дротаверин, РАСТВОР ДЛЯ ВНУТРИВЕННОГО И ВНУТРИМЫШЕЧНОГО ВВЕДЕНИЯ, 20 мг/мл, АМПУЛЫ 4 мл, ПАЧКИ КАРТОННЫЕ С ПЕРЕГОРОДКАМИ 5, 000 АЛЬТАИР
☆	ДРОТАВЕРИН, Дротаверин, РАСТВОР ДЛЯ ВНУТРИВЕННОГО И ВНУТРИМЫШЕЧНОГО ВВЕДЕНИЯ, 20 мг/мл, АМПУЛЫ 4 мл, УПАКОВКИ КОНТУРНЫЕ ПЛАСТИКОВЫЕ (ПОДДОНЫ) 5, 000 АЛЬТАИР
☆	ДРОТАВЕРИН, Дротаверин, РАСТВОР ДЛЯ ВНУТРИВЕННОГО И ВНУТРИМЫШЕЧНОГО ВВЕДЕНИЯ, 20 мг/мл, АМПУЛЫ 4 мл, УПАКОВКИ КОНТУРНЫЕ ПЛАСТИКОВЫЕ (ПОДДОНЫ) 5, 000 АЛЬТАИР
☆	ДРОТАВЕРИН, Дротаверин, РАСТВОР ДЛЯ ВНУТРИВЕННОГО И ВНУТРИМЫШЕЧНОГО ВВЕДЕНИЯ, 20 мг/мл, АМПУЛЫ 4 мл, УПАКОВКИ КОНТУРНЫЕ ПЛАСТИКОВЫЕ (ПОДДОНЫ) 5, 000 АЛЬТАИР
☆	ДРОТАВЕРИН, Дротаверин, РАСТВОР ДЛЯ ВНУТРИВЕННОГО И ВНУТРИМЫШЕЧНОГО ВВЕДЕНИЯ, 20 мг/мл, АМПУЛЫ 4 мл, ПАЧКИ КАРТОННЫЕ С ПЕРЕГОРОДКАМИ 25, 000 АЛЬТАИР
☆	ДРОТАВЕРИН, Дротаверин, РАСТВОР ДЛЯ ВНУТРИВЕННОГО И ВНУТРИМЫШЕЧНОГО ВВЕДЕНИЯ, 20 мг/мл, АМПУЛЫ 4 мл, УПАКОВКА ЯЧЕЙКОВАЯ КОНТУРНАЯ 5, 000 АЛЬТАИР
☆	ДРОТАВЕРИН, Дротаверин, РАСТВОР ДЛЯ ВНУТРИВЕННОГО И ВНУТРИМЫШЕЧНОГО ВВЕДЕНИЯ, 20 мг/мл, АМПУЛЫ 4 мл, УПАКОВКА ЯЧЕЙКОВАЯ КОНТУРНАЯ 5, 000 АЛЬТАИР

После выбора препарата заполните блоки «Применение» и «Прием препарата». После внесения данных нажмите «Ок».

Новое назначение

Назначение лекарственного препарата

Назначивший врач
457 Черкасова А. Е. (врач-терапевт, Стационар)

Препарат
АЦЕТИЛСАЛИЦИЛОВАЯ КИСЛОТА (торговое наименование "Аспирин Экспресс"), ТАБЛЕТКИ ШИПУЧИЕ, 500 мг

Применение

Путь введения
Пероральный (Энтеральный)

Схема лечения (доступно символов: 87)
3 раза в день

Комментарии

Прием препарата

Кол-во
1.0
указать в:
шт. (таблетка)

Принимать с
12.12.2024

Принимать по
20.12.2024

Часы приема:

0	1	2	3	4	5	6	7	8	9	10	11
12	13	14	15	16	17	18	19	20	21	22	23

ОК

Назначенный препарат отобразится в таблице. Для доступа к подробной информации о схеме приема и пр., выберите препарат из списка и нажмите на кнопку «Подробная информация».

Лист назначений

Назначено (выполнено) услуг: 0 (0); текущий режим: -; текущая диета: -

ЛП (назначение) ЛП (прием) Мед. вмешательства Диеты и режимы

Лекарственные препараты

Препарат	Схема лечения	Даты приема
БРОМГЕКСИН (торговое наимено... по 1 таб 3 р/д		09.12.2024 - 12.12.2024

Препарат: БРОМГЕКСИН (торговое наименование "Бромгексин"), ТАБЛЕТКИ, 8 мг
Назначил: Черкасова А. Е. (врач-терапевт)
Даты приема: 09.12.2024 - 12.12.2024
всего 4 дн., заканчивается сегодня
Часы приема: 8:00, 12:00, 18:00
Путь введения: Пероральный (Энтеральный)
Схема лечения: по 1 таб 3 р/д
Комментарий:

Редактирование

Для редактирования назначения, выберите назначение из списка и нажмите кнопку «Изменить назначение».

Лист назначений

Назначено (выполнено) услуг: 0 (0); текущий режим: -; текущая диета: -

ЛП (назначение) ЛП (прием) Мед. вмешательства Диеты и режимы

Лекарственные препараты

Препарат	Схема лечения	Даты приема
МЕЛЬДОНИЙ (торговое наимено... внутривенно по 1 амп		27.11.2023 - 10.12.2023

В появившемся окне отредактируйте необходимые поля и нажмите кнопку «ОК».

Удаление

Для удаления назначения, выберите назначение из списка и нажмите на кнопку «Удалить назначение» или на пиктограмму «Удалить» на строке назначения.

Лист назначений

Назначено (выполнено) услуг: 0 (0); текущий режим: -; текущая диета: -

ЛП (назначение) ЛП (прием) Мед. вмешательства Диеты и режимы

+ ✎ 🗑️ 🖨️ Лекарственные препараты ⓘ

	Препарат	Схема лечения	Даты приема	
🗑️	МЕЛЬДОНИЙ (торговое наимено...	внутривенно по 1 амп	27.11.2023 - 10.12.2023	ⓘ

Печать назначений

При нажатии кнопки «Печать назначений» будет распечатан лист назначений.

Лист назначений

Назначено (выполнено) услуг: 0 (0); текущий режим: -; текущая диета: -

ЛП (назначение) ЛП (прием) Мед. вмешательства Диеты и режимы

+ ✎ 🗑️ 🖨️ Лекарственные препараты ⓘ

	Препарат	Схема лечения	Даты приема	
🗑️	МЕЛЬДОНИЙ (торговое наимено...	внутривенно по 1 амп	27.11.2023 - 10.12.2023	ⓘ

Вкладка «ЛП (прием)»

Данный раздел позволяет осуществлять контроль приема препаратов. Данный функционал доступен после сохранения случая.

Лист назначений

Назначено (выполнено) услуг: 0 (0); текущий режим: -; текущая диета: -

ЛП (назначение) **ЛП (прием)** Мед. вмешательства Диеты и режимы

Списать выданные ЛС Выполнить все назначения

« декабря » « 2023 »

							Часы приема:															
Препарат							0	1	2	3	4	5	6	7	8	9	10	11	12	13	14	15
МЕЛЬДОНИЙ (торговое наиме...															<input type="radio"/>							

пн вт ср чт пт сб вс

27 28 29 30 1 2 3

4 5 6 7 8 9 10

11 12 13 14 15 16 17

18 19 20 21 22 23 24

25 26 27 28 29 30 31

1 2 3 4 5 6 7

Поставьте отметку о выдаче препарата. После этого станет доступна кнопка «Списать выданные ЛС».

Лист назначений

Назначено (выполнено) услуг: 0 (0); текущий режим: -; текущая диета: -

ЛП (назначение) **ЛП (прием)** Мед. вмешательства Диеты и режимы

Списать выданные ЛС Выполнить все назначения

« декабря » « 2023 »

							Часы приема:															
Препарат							0	1	2	3	4	5	6	7	8	9	10	11	12	13	14	15
МЕЛЬДОНИЙ (торговое наиме...															<input checked="" type="checkbox"/>							

пн вт ср чт пт сб вс

27 28 29 30 1 2 3

4 5 6 7 8 9 10

11 12 13 14 15 16 17

18 19 20 21 22 23 24

25 26 27 28 29 30 31

1 2 3 4 5 6 7

Если поддержка списания лекарственных средств происходит из системы Квазар.Фарм, то выберите из списка одним кликом препарат, который необходимо списать. В нижней части окна списания ЛС будут отображены остатки ЛС. Поставьте отметку напротив нужного препарата, укажите число единиц к списанию и нажмите на кнопку «Списать».

Списание ЛС от 15.11.2023 ✕

К списанию	Лекарственный препарат ▲	В наличии
✓ 1,00 (1,00)	МЕЛЬДОНИЙ, Милдронат, КАПСУЛЫ, 500 мг, УПАКОВКА ЯЧЕЙКОВАЯ КОНТУРНАЯ 10 шт. (капсула), КАРТОННАЯ ПАЧКА 6, АО ГРИНДЕКС	179,69 потр. уп. (10781,25 баз. ед.)

Списать	Остаток	Годен до	Серия	Партия	Склад	Адрес
<input type="checkbox"/>	2452,00/60	30.04.2023г	5456	456 от 21.04.2023	Аптека "Улыбка...	Основное место ...
<input checked="" type="checkbox"/> 1,00	599,00/60	23.04.2023г	1235	159 от 02.05.2023	Аптека "Улыбка...	Основное место ...
<input type="checkbox"/>	300,00/60	30.04.2026г	123	18 от 14.04.2023	Аптека "Улыбка...	Основное место ...
<input type="checkbox"/>	4800,00/60	23.04.2023г	1235	15 от 01.08.2023	Склад 2	полка
<input type="checkbox"/>	1800,00/60	23.04.2023г	1235	159 от 02.05.2023	Склад льготного...	Основное место ...
<input type="checkbox"/>	530,50/60	30.04.2023г	5456	456 от 21.04.2023	Склад льготного...	Основное место ...
<input type="checkbox"/>	299,75/60	30.04.2026г	123	18 от 14.04.2023	Склад льготного...	Основное место ...

СПИСАТЬ **ОТМЕНА**

Если поддержка списания лекарственных средств происходит из системы Квазар.Фарм версии 2 (подключение через заявку в службу технической поддержки ООО «Медсофт»), то выберите из списка одним кликом препарат, который необходимо списать. В нижней части окна списания ЛС будут отображены остатки ЛС. Раскройте остатки склада, с которого необходимо провести списание, поставьте отметку напротив нужного препарата, укажите число единиц к списанию и нажмите на кнопку «Списать».

Списание ЛС от 18.07.2023 ✕

К списанию	Лекарственный препарат	В наличии
✓ 1,00 (1,00)	ЛЕВОФЛОКСАЦИН, Левофлоксацин, ТАБЛЕТКИ, ПОКРЫТЫЕ ОБОЛОЧКОЙ, 250 мг, УПАКОВКА ЯЧЕЙКОВАЯ КОНТУРНАЯ 5 шт. (таблетка), КАРТОННАЯ ПАЧКА 1, 000 ОЗОН	10,00 потр. уп. (49,00 баз. ед.)

Списать	Остаток	SGTIN	Голен до	Серия	Партия	Склад
▼	49,00/50					Основной склад
<input type="checkbox"/>	5,00/5	04607027765590000081Q5PQOP	15.06.2024г	2223	234514 от 25.07.2...	Основной склад
<input checked="" type="checkbox"/>	0.50	046070277655900000824MCAAC	15.06.2024г	2223	234514 от 25.07.2...	Основной склад
<input checked="" type="checkbox"/>	0.50	04607027765590000081QF22DZ	15.06.2024г	2223	234514 от 25.07.2...	Основной склад
<input type="checkbox"/>	5,00/5	04607027765590000082552LDI	15.06.2024г	2223	234514 от 25.07.2...	Основной склад
<input type="checkbox"/>	5,00/5	046070277655900000825AC3V7	15.06.2024г	2223	234514 от 25.07.2...	Основной склад
<input type="checkbox"/>	5,00/5	04607027765590000082502AYX	15.06.2024г	2223	234514 от 25.07.2...	Основной склад
<input type="checkbox"/>	5,00/5	046070277655900000825BCCDI	15.06.2024г	2223	234514 от 25.07.2...	Основной склад

СПИСАТЬ **ОТМЕНА**

Выбранный препарат будет списан со склада, во вкладке «Контроль приема» отметка о выдаче препарата будет изменена.

Лист назначений

ЛП (назначение) **ЛП (прием)**

Списать выданные ЛС

Выполнить все назначения

ноября 2023

пн	вт	ср	чт	пт	сб	вос
30	31	1	2	3	4	5
6	7	8	9	10	11	12
13	14	15	16	17	18	19
20	21	22	23	24	25	26
27	28	29	30	1	2	3
4	5	6	7	8	9	10

Препарат	Часы приема:															
	0	1	2	3	4	5	6	7	8	9	10	11	12	13	14	15
МЕЛЬДОНИЙ / Meldonium (top...										<input checked="" type="checkbox"/>						

Обратите внимание, данное действие возможно при наличии интеграции с Квazar.Фарм / Квazar.Фарм версии 2.

Вкладка «Мед.вмешательства»

Из вкладки «Мед.вмешательства» возможно создать новое назначение и проставить отметку о выполнении назначения.

Стационарный случай, психиатрический профиль (БСМП №86) <Редактирование>

ФИЛАТОВА НАТАЛЬЯ ВИТАЛЬЕВНА 19.08.1996 (29 лет) ЕНП 1361535462650504 СНИЛС 81988161558 тел.: +7 (165) 212-34-12 ID 16208

Период пребывания: 29.08.2025 - 29.08.2025 (1 дн.) Диагноз: F09 - Органическое или симптоматическое психическое расстройство неуточненное

+

ПОСТУПЛЕНИЕ

ТЕРАПЕВТИЧЕСКОЕ ОТДЕЛЕНИЕ ОТД.

Температурный лист

Дневник наблюдения (0)

Осмотры (1)

Этапные эпискризы (1)

Лист назначений

Анализы

Направления

ВМП

Интенсивная терапия

SOFA

Диагностика

Процедуры (0)

ЭЛН

Операции (0)

Гемотрансфузии (0)

Прочее

Лист назначений

Назначено (выполнено) услуг: 0 (0); текущий режим: -; текущая диета: -

ЛП (назначение) ЛП (прием) **Мед. вмешательства** Диеты и режимы

+

✓

✖

Дата назначения	Услуга	Назначивший	Планируемая дата	Дата выполнения	Вс
Данные отсутствуют					





Добавление

Для создания нового назначения нажмите на кнопку «Новое назначение».

Лист назначений

Назначено (выполнено) услуг: 0 (0); текущий режим: -; текущая диета: -

ЛП (назначение) ЛП (прием) **Мед. вмешательства** Диеты и режимы


Дата назначения	Услуга	Назначивший	Планируемая дата	Дата выполнения	Вс
-----------------	--------	-------------	------------------	-----------------	----



Будет открыто новое окно «Добавление назначения».


Заполните поля «Дата назначения» и «Планируемая дата» вручную или с помощью «Календаря».


Из выпадающего списка внесите назначившего врача.

Для заполнения поля «Услуги» нажмите кнопку «Внести значение из списка».

Добавление назначения 

Дата назначения
06.12.2023  Планируемая дата 

Назначивший врач
198 Арсеньева С. В. (врач-терапевт, Стационар) 

Услуга 

Поле обязательно для заполнения

ОК

Будет открыто новое окно «Услуга». Выберите нужную услугу и нажмите «Ок» для сохранения внесенных данных.

Услуга

✕

внутривенн

▼

☆

☐ Только выбранные

трехмерной реконструкции

☐

☆

A06.30.007.002 - Компьютерная томография забрюшинного пространства с внутривенным болюсным контрастированием

☐

☆

A11.12.003 - Внутривенное введение лекарственных препаратов

☐

☆

A11.12.003.001 - Непрерывное внутривенное введение лекарственных препаратов

☐

☆

A11.12.003.002 - Внутривенное введение лекарственных препаратов для тромболитической терапии

☐

☆

A11.12.014 - Внутривенные инъекции при пребывании пациента в условиях повышенного давления газовой среды в медицинской (водолазной) барокамере

☐

☆

A12.26.013 - Проведение внутривенной флюоресцеиновой пробы

☐

☆

A18.05.019 - Низкоинтенсивная лазеротерапия (внутривенное облучение крови)

☐



☆

A20.30.024.006 - Внутривенное капельное введение озонированного физиологического раствора




ОК

При проставлении отметки «Только выбранные», в списке будут отображены отмеченные услуги.

Услуга




☒ Только выбранные


<input checked="" type="checkbox"/>		A04.20.001 - Ультразвуковое исследование матки и придатков трансабдоминальное
<input checked="" type="checkbox"/>		A04.20.001.001 - Ультразвуковое исследование матки и придатков трансвагинальное
<input checked="" type="checkbox"/>		A11.12.003 - Внутривенное введение лекарственных препаратов


OK


После внесения сведений нажмите «Ок» для сохранения назначения.

Добавление назначения

Дата назначения
06.12.2023

Планируемая дата

Назначивший врач
198 Арсеньева С. В. (врач-терапевт, Стационар) 

Услуга
A11.12.003 - Внутривенное введение лекарственных препаратов 

OK

Созданная запись будет отображена в табличной части вкладки «Мед.вмешательства».

Лист назначений

Назначено (выполнено) услуг: 1 (0); текущий режим: -; текущая диета: -

ЛП (назначение) ЛП (прием) Мед. вмешательства Диеты и режимы

+ ✎ ✓ 🗑

Дата назначения	Услуга	Назначивший	Планируемая дата	Дата выполнения	Вс
06.12.2023	A11.12.003 - Внутривенное введение лекарственных препаратов	Арсеньева С. В. (врач-терапевт, Стационар)		✓	

Редактирование

Для редактирования созданной записи выберите нужную запись из списка одним кликом и нажмите на кнопку «Изменить назначение».

Лист назначений

Назначено (выполнено) услуг: 1 (0); текущий режим: -; текущая диета: -

ЛП (назначение) ЛП (прием) Мед. вмешательства Диеты и режимы

+ ✎ ✓ 🗑

Дата назначения	Услуга	Назначивший	Планируемая дата	Дата выполнения	Вс
06.12.2023	A11.12.003 - Внутривенное введение лекарственных препаратов	Арсеньева С. В. (врач-терапевт, Стационар)		✓	

Будет открыто окно «Изменить назначение». Внесите нужные изменения и нажмите на «Ок» для сохранения внесенных данных.

Внесение данных об исполнителе

Чтобы внести данные об исполнителе, выберите нужную запись из списка одним кликом и нажмите на кнопку «Внести данные об исполнителе».

Лист назначений

Назначено (выполнено) услуг: 1 (0); текущий режим: -; текущая диета: -

ЛП (назначение) ЛП (прием) Мед. вмешательства Диеты и режимы

+ ✎ ✓ 🗑

Дата назначения	Услуга	Назначивший	Планируемая дата	Дата выполнения	Вс
06.12.2023	A11.12.003 - Внутривенное введение лекарственных препаратов	Арсеньева С. В. (врач-терапевт, Стационар)		✓	

Будет открыто новое окно «Ввод данных об исполнителе».

Заполните дату и время выполнения услуги и из выпадающего списка укажите персонал, оказавший услугу.

Ввод данных об исполнителе

Дата выполнения
06.12.2023

Время выполнения
15:00

Выполнил
198 Арсеньева С. В. (врач-терапевт, Стационар)

OK

После внесения данных об исполнителе в табличной части вкладки «Мед.вмешательства» будет проставлена дата выполнения и выполнивший.

Лист назначений

Назначено (выполнено) услуг: 1 (1); текущий режим: -; текущая диета: -

ЛП (назначение) ЛП (прием) Мед. вмешательства Диеты и режимы

+

✓

Услуга	Назначивший	Планируемая дата	Дата выполнения	Выполнивший
11.12.003 - Внутривенное введение жаростенных препаратов	Арсеньева С. В. (врач-терапевт, Стационар)	✓	15:00 06.12.2023	Арсеньева С. В. (врач-терапевт, Стационар)





Удаление


Для удаления ошибочно созданной записи выберите нужную запись из списка одним кликом и нажмите на кнопку «Удалить назначение» либо нажмите на пиктограмму «Удалить назначение» слева от строки.

Лист назначений

Назначено (выполнено) услуг: 1 (0); текущий режим: -; текущая диета: -

ЛП (назначение) ЛП (прием) Мед. вмешательства Диеты и режимы

	Дата назначения	Услуга	Назначивший	Планируемая дата	Дата выполнения	Вс
	06.12.2023	A11.12.003 - Внутривенное введение лекарственных препаратов	Арсеньева С. В. (врач-терапевт, Стационар)	✓		

Выбранная запись будет удалена.




Вкладка «Диеты и режимы»

Из данной вкладки возможно назначить диету и режим для пациента.

Лист назначений

Назначено (выполнено) услуг: 1 (0); текущий режим: -; текущая диета: -

ЛП (назначение) ЛП (прием) Мед. вмешательства Диеты и режимы

Тип назначения	Наименование	Дата назначения	Назначивший




Добавление диеты

Для добавления нового назначения нажмите на кнопку «Добавить назначение» и выберите «Добавить диету».

Лист назначений

Назначено (выполнено) услуг: 0 (0); текущий режим: -; текущая диета: -

ЛП (назначение) ЛП (прием) Мед. вмешательства Диеты и режимы

Назначить диету
Назначить режим

Наименование	Дата назначения	Назначивший

Будет открыто новое окно «Добавление назначения».

Заполните поле «Дата назначения» вручную либо с помощью «Календаря». Из выпадающего списка внесите назначившего врача. Из выпадающего списка внесите тип медицинской диеты (лечебного стола). Нажмите «Ок» для сохранения внесенных данных.

Добавление назначения диеты

Дата назначения

Поле обязательно для заполн...

Назначивший врач

198 Арсеньева С. В. (врач-терапевт, Стационар)

Тип медицинской диеты (лечебного стола)

Поле обязательно для заполнения

ОК

Созданная запись будет отображена в табличной части вкладки «Диеты и режимы».

Лист назначений			
Назначено (выполнено) услуг: 0 (0); текущий режим: -; текущая диета: Диета № 1 (ОВД)			
ЛП (назначение) ЛП (прием) Мед. вмешательства <u>Диеты и режимы</u>			
<div><div>+</div><div></div><div></div><div></div></div>			
Тип назначения	Наименование	Дата назначения	Назначивший
диета	Диета № 1 (ОВД)	11.12.2024	Плотников Е. С. (врач-психиатр, Стационар)

Добавление режима

Для добавления нового назначения нажмите на кнопку «Добавить назначение» и выберите «Назначить режим».

Лист назначений

Назначено (выполнено) услуг: 0 (0); текущий режим: -; текущая диета: -

ЛП (назначение) ЛП (прием) Мед. вмешательства Диеты и режимы

+ -

Назначить диету

Назначить режим

Наименование	Дата назначения	Назначивший
--------------	-----------------	-------------

Будет открыто новое окно «Добавление назначения».

Заполните поле «Дата назначения» вручную либо с помощью «Календаря». Из выпадающего списка внесите назначившего врача. Из выпадающего списка внесите режим пребывания в стационаре.

При выборе режима «Усиленное наблюдение» или «Строгий надзор» будет доступно поле «Обоснование», которое необходимо заполнить из выпадающего списка.

Нажмите «Ок» для сохранения внесенных данных.

Добавление назначения режима x

Дата назначения
12.12.2024

Назначивший врач
333 Плотников Е. С. (врач-психиатр, Стационар)

Режим пребывания в стационаре
Строгий надзор

Обоснование

Бред и агрессия

Суицидально-подавленное настроение

Побег

ОК

Созданная запись будет отображена в табличной части вкладки «Диеты и режимы».

Лист назначений

Назначено (выполнено) услуг: 0 (0); текущий режим: Строгий надзор; текущая диета: -

ЛП (назначение) ЛП (прием) Мед. вмешательства Диеты и режимы

+ - ✎ 🗑

Тип назначения	Наименование	Дата назначения	Назначивший
режим	Строгий надзор	12.12.2024	Плотников Е. С. (врач-психиатр, Стационар)

Редактирование

Для редактирования созданной записи выберите нужную запись из списка одним кликом и нажмите на кнопку «Изменить назначение».

Лист назначений

Назначено (выполнено) услуг: 1 (0); текущий режим: -; текущая диета: Диета № 1 (ОВД)

ЛП (назначение) ЛП (прием) Мед. вмешательства Диеты и режимы

+ - ✎ 🗑

Тип назначения	Наименование	Дата назначения	Назначивший
диета	Диета № 1 (ОВД)	06.12.2023	Арсеньева С. В. (врач-терапевт, Стационар)

Будет открыто новое окно «Изменение назначения». Внесите нужные данные и нажмите «Ок» для сохранения внесенных данных.

Удаление

Для удаления ошибочно созданной записи выберите нужную запись из списка одним кликом и нажмите на кнопку «Удалить назначение» либо нажмите на пиктограмму «Удалить назначение» слева от строки.

Лист назначений

Назначено (выполнено) услуг: 1 (0); текущий режим: -; текущая диета: Диета № 1 (ОВД)

ЛП (назначение) ЛП (прием) Мед. вмешательства Диеты и режимы

+ - ✎ 🗑

Тип назначения	Наименование	Дата назначения	Назначивший
диета	Диета № 1 (ОВД)	06.12.2023	Арсеньева С. В. (врач-терапевт, Стационар)

Выбранная запись будет удалена.

Вкладка «Анализы»

Вкладка «Анализы» служит для создания заказов и просмотра результатов анализов пациента.

Стационарный случай, психиатрический профиль (БСМП №86) <Редактирование>

ФИЛАТОВА НАТАЛЬЯ ВИТАЛЬЕВНА 19.08.1996 (29 лет) ЕНП 1361535462650504 СНИЛС 81988161558 тел.: +7 (165) 212-34-12 ID 16208

Период пребывания: 29.08.2025 - 29.08.2025 (1 дн.) Диагноз: F09 - Органическое или симптоматическое психическое расстройство неуточненное

Анализы

Плюс Минус Прикрепленные Все заказы

Информация о заказе Результат

ПЕЧАТЬ

Создано: 29.08.2025 - Черкасова А. Е., врач-терапевт

Сохранить Печать Завершение случая Экспорт талона Экспорт документа

Создание заказа

Для создания нового заказа нажмите на кнопку «Добавить».

Плюс Минус Прикрепленные Все анализы

Откроется окно создания заказа. Заполните поле услуги, используя форму добавления услуг, открывающуюся по нажатию соответствующей кнопки.

Создать заказ

✕

Пациент
Филатова Наталья Витальевна 19.08.1996

Врач
Плотников Евгений Станиславович (врач-психиатр,Стацион

▼


Диагноз
F09 - Органическое или симптоматическое психическое

▼


ЛИС
ЛИС-Квазар

▼

Услуги



Запись на процедуру



Источник оплаты:*
ОМС

▼

Цель обслуживания

▼

Характер заболевания
3 - Ранее установленное хроническое



▼


► Дополнительная информация


создать

Выберите исследования из списка. Для поиска нужных услуг можно воспользоваться полем фильтрации. После выбора всех необходимых исследований нажмите кнопку «ОК».



Услуги




☐ Только выбранные

Выбор	Cito	Избранное	Наименование
<input type="checkbox"/>	<input type="checkbox"/>		A09.05.011 - Исследование уровня альбумина в крови

Для быстрого и удобного доступа к часто используемым анализам воспользуйтесь кнопкой «В избранное» . Анализы, отмеченные этой пиктограммой, будут отображаться в списке избранного.

Услуги

☐ Только выбранные

Выбор	Cito	Избранное	Наименование
<input checked="" type="checkbox"/>	<input type="checkbox"/>		A09.05.010 - Исследование уровня общего белка в крови
<input checked="" type="checkbox"/>	<input type="checkbox"/>		A09.05.011 - Исследование уровня альбумина в крови
<input type="checkbox"/>	<input type="checkbox"/>		A09.05.020 - Исследование уровня креатинина в крови

Для некоторых услуг есть возможность поставить отметку «Cito».

Обратите внимание, что доступность статуса «Cito» в услугах зависит от ЛИС, который был выбран при создании заказа на анализы.

Услуги

☐ Только выбранные

Выбор	Cito	Избранное	Наименование
<input type="checkbox"/>	<input type="checkbox"/>		A09.05.007 - Исследование уровня железа сыворотки крови
<input checked="" type="checkbox"/>	<input type="checkbox"/>		A09.05.010 - Исследование уровня общего белка в крови
<input checked="" type="checkbox"/>	<input checked="" type="checkbox"/>		A09.05.011 - Исследование уровня альбумина в крови
<input type="checkbox"/>	<input type="checkbox"/>		A09.05.017 - Исследование уровня мочевины в крови

При выборе определенных услуг становится доступным блок «Дополнительная информация», при необходимости внесите туда требующиеся данные.

После заполнения всех полей нажмите кнопку «Создать».

Создать заказ

Пациент
Филатова Наталья Витальевна 19.08.1996

Врач
Плотников Евгений Станиславович (врач-психиатр,Стационар)

ЛИС
ЛИС-Квазар

Запись на процедуру

Цель обслуживания

Диагноз
F09 - Органическое или симптоматическое психическое

Услуги
A09.05.007 - Исследование уровня железа сыворотки крови

Источник оплаты:*
ОМС

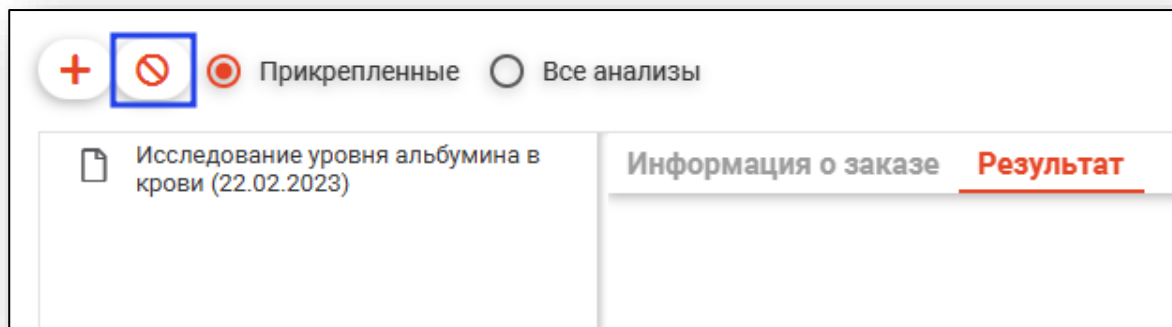
Характер заболевания
3 - Ранее установленное хроническое

Дополнительная информация

Создать

Отказ от услуг

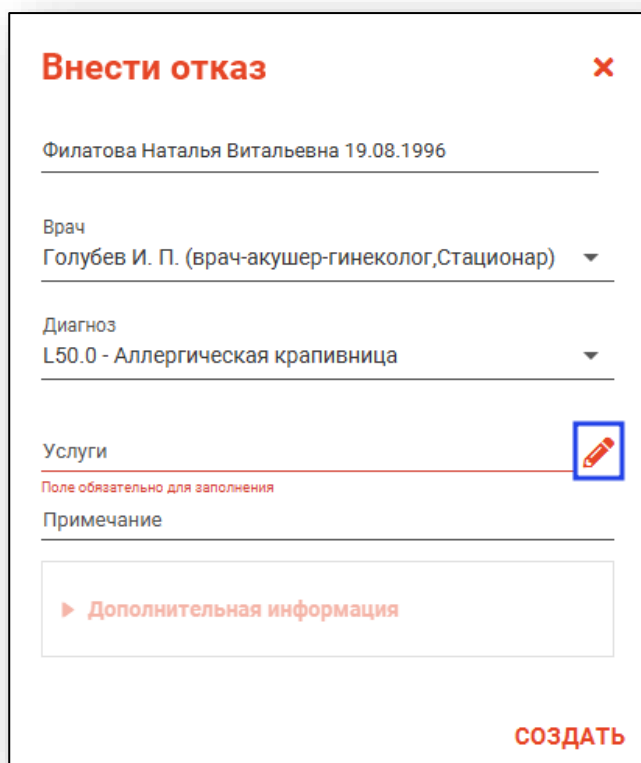
Чтобы внести отказ от услуги, нажмите на кнопку «Внести отказ».



The screenshot shows a top navigation bar with three circular buttons: a red plus sign, a red circle with a diagonal line (highlighted with a blue box), and a red circle with a dot. To the right of these buttons are two radio buttons labeled 'Прикрепленные' and 'Все анализы'. Below the navigation bar is a card for 'Исследование уровня альбумина в крови (22.02.2023)'. The card has two tabs: 'Информация о заказе' and 'Результат' (highlighted with a red underline).

Будет открыто новое окно «Внести отказ».

Заполните поле услуги, используя форму добавления услуг, открывающуюся по нажатию соответствующей кнопки.



The screenshot shows a form titled 'Внести отказ' with a red close button (X) in the top right corner. The form contains the following fields:

- Пациент: Филатова Наталья Витальевна 19.08.1996
- Врач: Голубев И. П. (врач-акушер-гинеколог, Стационар) (dropdown menu)
- Диагноз: L50.0 - Аллергическая крапивница (dropdown menu)
- Услуги: (text input field with a red underline and a red pencil icon button to its right)
- Примечание: (text input field)

Below the 'Услуги' field, there is a red text label: 'Поле обязательно для заполнения'.

At the bottom of the form, there is a red button labeled 'СОЗДАТЬ'.

После внесения данных нажмите на кнопку «Создать».

Данные об отказе будут отображены следующим образом.

The screenshot shows a web interface for managing medical records. At the top, there are three circular icons: a red plus, a red circle with a slash, and a red circle with a dot. To their right are two radio buttons labeled 'Прикрепленные' (selected) and 'Все анализы'. Below this is a table with one row. The first column contains a red circle with a slash icon and the text 'ОТКАЗ Исследование уровня железа сыворотки крови (22.02.2023)'. The second column is titled 'Информация об отказе' and contains the following text: 'Дата создания: 22.02.2023 11:17', 'МО: Поликлиника №86', 'Врач: Голубев И. П. (врач-акушер-гинеколог,Стационар)', 'Оператор: Черкасова Алина Евгеньевна (врач-терапевт)', 'Диагноз: О34.2 - Послеоперационный рубец матки, требующий предоставления медицинской помо...', and 'Примечание'. Below the text is a button labeled 'Удалить отказ'. At the bottom left of the table is a button labeled 'ПЕЧАТЬ' with a dropdown arrow.

	Информация об отказе
ОТКАЗ Исследование уровня железа сыворотки крови (22.02.2023)	<p>Дата создания: 22.02.2023 11:17</p> <p>МО: Поликлиника №86</p> <p>Врач: Голубев И. П. (врач-акушер-гинеколог,Стационар)</p> <p>Оператор: Черкасова Алина Евгеньевна (врач-терапевт)</p> <p>Диагноз: О34.2 - Послеоперационный рубец матки, требующий предоставления медицинской помо...</p> <p>Примечание</p> <p>Удалить отказ</p>

ПЕЧАТЬ ▾


Для удаления отказа от услуги нажмите на кнопку «Удалить отказ».


This screenshot is identical to the one above, but the 'Удалить отказ' button is highlighted with a blue rectangular border to indicate it should be clicked for deletion.

	Информация об отказе
ОТКАЗ Исследование уровня железа сыворотки крови (22.02.2023)	<p>Дата создания: 22.02.2023 11:17</p> <p>МО: Поликлиника №86</p> <p>Врач: Голубев И. П. (врач-акушер-гинеколог,Стационар)</p> <p>Оператор: Черкасова Алина Евгеньевна (врач-терапевт)</p> <p>Диагноз: О34.2 - Послеоперационный рубец матки, требующий предоставления медицинской помо...</p> <p>Примечание</p> <p>Удалить отказ</p>

ПЕЧАТЬ ▾

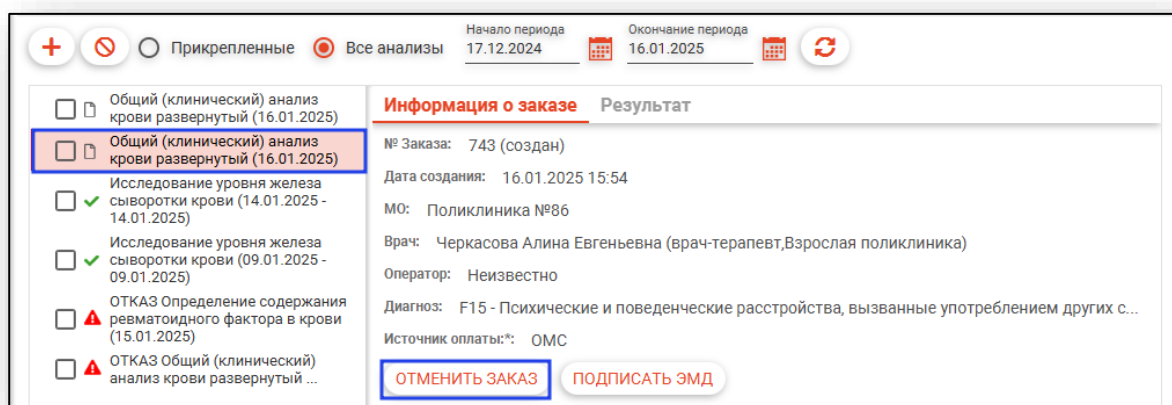
Фильтрация заказов



При выборе параметра  **Прикрепленные** будут отображены только те заказы, которые были созданы для просматриваемого в данный момент ЭМПЗ.

При выборе параметра  **Все анализы** будут отображены все анализы пациента за выбранный период.

Информация о заказе и отмена заказа

Во вкладке «Информация о заказе» отображается основная информация о выбранном заказе. Также в этой вкладке можно отменить заказ.



Buttons: +, -,  Прикрепленные,  Все анализы

Начало периода: 17.12.2024, Окончание периода: 16.01.2025

Общий (клинический) анализ крови развернутый (16.01.2025)

Общий (клинический) анализ крови развернутый (16.01.2025)

Исследование уровня железа сыворотки крови (14.01.2025 - 14.01.2025)

Исследование уровня железа сыворотки крови (09.01.2025 - 09.01.2025)

ОТКАЗ Определение содержания ревматоидного фактора в крови (15.01.2025)

ОТКАЗ Общий (клинический) анализ крови развернутый ...

Информация о заказе Результат

№ Заказа: 743 (создан)

Дата создания: 16.01.2025 15:54

МО: Поликлиника №86

Врач: Черкасова Алина Евгеньевна (врач-терапевт, Взрослая поликлиника)

Оператор: Неизвестно

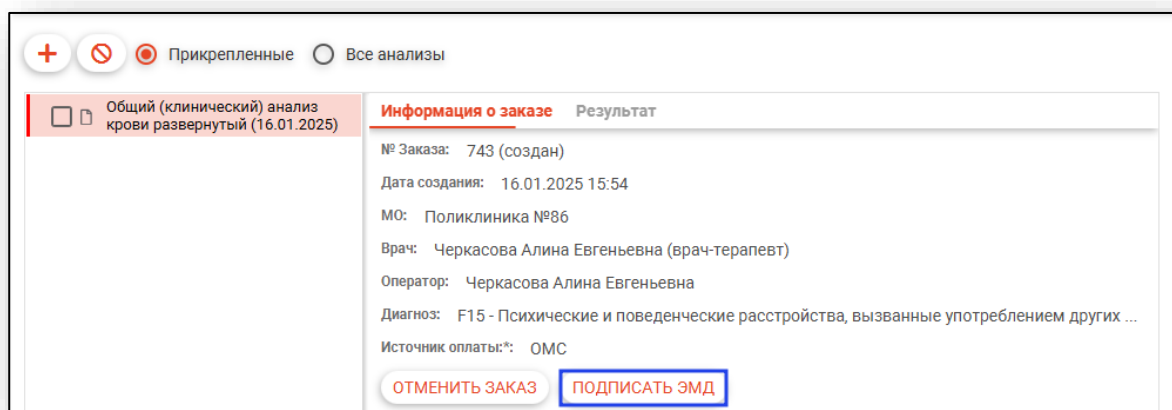
Диагноз: F15 - Психические и поведенческие расстройства, вызванные употреблением других с...



Источник оплаты: ОМС

ОТМЕНИТЬ ЗАКАЗ ПОДПИСАТЬ ЭМД

Подписать ЭМД

Для формирования ЭМД «Направление на лабораторное исследование» нажмите на кнопку «Подписать ЭМД».



Buttons: +, -,  Прикрепленные,  Все анализы

Общий (клинический) анализ крови развернутый (16.01.2025)

Информация о заказе Результат

№ Заказа: 743 (создан)

Дата создания: 16.01.2025 15:54

МО: Поликлиника №86

Врач: Черкасова Алина Евгеньевна (врач-терапевт)

Оператор: Черкасова Алина Евгеньевна

Диагноз: F15 - Психические и поведенческие расстройства, вызванные употреблением других ...

Источник оплаты: ОМС

ОТМЕНИТЬ ЗАКАЗ ПОДПИСАТЬ ЭМД

Будет открыто новое окно «Создание ЭМД».

Выберите запись из списка одним кликом и нажмите на кнопку «Сформировать ЭМД».

Создание ЭМД

Номер направления

=

Σ

Номер ЭМД

Σ

Статус

Σ

Наименование услуги

965	Нет	создано	B03.016.003 - Общий (клинический) анализ крови развернутый

Сформировать ЭМД

После наложения ЭП врача будет сформирован ЭМД «Направление на лабораторное исследование».

В модуле «Журнал ЭМД» документ возможно подписать подписью МО и отправить в РИР.РЭМД.

Результат

Во вкладке «Результат» отображаются результаты исследований.

Информация о заказе		Результат	
Лаб. тест	Результат	Норма	Примечание
Базофилы	1	от 0 до 1	
Эозинофилы	3	от 0.5 до 5.0	
Нейтрофилы палочкоядерные	3	от 1 до 5	
Нейтрофилы сегментоядерные	↓ 33	от 47 до 72	
Моноциты	3	от 2 до 11	
Лимфоциты	23	от 18 до 38	

Печать направления

При нажатии кнопки «Печать направления» будет открыто окно предпросмотра направлений на выбранный заказ.

Будет открыта новая вкладка предпросмотра направления, из которой возможно сохранить и распечатать выбранное направление.

Оформлено: поликлиника ПО "Валдай" ООО МедСофт, Пользователь: Черкасова Алёна Евгеньевна 09.09.2021 10:43

46

Полисовника №86
наименование учреждения

Код формы ОКУд _____
Код учреждения ОКПО _____
Медицинская документация
Форма № 200/у
Утверждена Минздравом СССР 04.10.80г. № 1030

НАПРАВЛЕНИЕ НА АНАЛИЗ № 48 (заказ № 46)

Исполнитель исследования:
Ф.И.О. пациента: Филатова Наталья Витальевна
Дата рождения: 19.08.2001 Возраст: 20 Пол: Ж Номер полиса: 4801464515458474
СНИЛС: 81988161558
Место работы/учебы: ГУЗ "Сидоровская РБ"
Адрес регистрации: Липецк, Дальняя 48-29
Адрес фактического проживания: _____
Документ: Паспорт гражданина Российской Федерации Серия: 1111 Номер: 123456
Контактный телефон: +79046521234
Страна(ы), из которой(ых) прибыл: _____ Дата прибытия: _____
Эпидномер случая внебольничной пневмонии: 3
Диагноз, группа диспансерного учета: U07.1 - Коронавирусная инфекция, вызванная вирусом COVID-19, вирус идентифицирован (подтвержден лабораторным тестированием независимо от тяжести клинических признаков или симптомов)
Исследовать (указать консервант): Мазок слюистой Дата взятия биоматериала: 09.09.2021 10:36:14
носоглотки - пробирка стерильная стеклянная Рекомендуемая дата взятия биоматериала: 9.9.2021
Биоматериал взят: Черкасова Алёна Евгеньевна Должность: врач-терапевт Подпись: _____
A26.DS.D27.001 Определение РНК коронавируса ТОРС (SARS-cov) в мазках со слюистой оболочки носоглотки методом ПЦР

Вкладка «Интенсивная терапия»

Данная вкладка становится активной при установлении отметки «Требуется интенсивная терапия».

Поставьте отметку «Требуется интенсивная терапия», заполните поля «Дата начала реанимации» и «Дата окончания реанимации» вручную либо с помощью «Календаря». Поле «Непрерывная вентиляция легких (дни)» заполняется вручную.

Стационарный случай, психиатрический профиль (БСМП №86) <Редактирование>

ФИЛАТОВА НАТАЛЬЯ ВИТАЛЬЕВНА 19.08.1996 (29 лет) ЕНП 1361535462650504 СНИЛС 81988161558 тел.: +7 (165) 212-34-12 ID 16208

Период пребывания: 29.08.2025 - 29.08.2025 (1 дн.) Диагноз: F09 - Органическое или симптоматическое психическое расстройство неуточненное

+

ПОСТУПЛЕНИЕ

ТЕРАПЕВТИЧЕСКОЕ ОТДЕЛЕНИЕ ОТД

Температурный лист

Дневник наблюдения (0)

Осмотры (1)

Этапные эпикризы (1)

Лист назначений

Анализы

Направления

ВМП

Интенсивная терапия

SOFA

Диагностика

Процедуры (0)

ЭЛН

Операции (0)

Гемотрансфузии (0)

Прочее

Интенсивная терапия

Требуется интенсивная терапия

Дата начала реанимации:

Дата окончания реанимации:

Непрерывная вентиляция легких (дни):

После внесения данных станет активна дополнительная вкладка SOFA.

Стационарный случай, психиатрический профиль (БСМП №86) <Редактирование>

ФИЛАТОВА НАТАЛЬЯ ВИТАЛЬЕВНА 19.08.1996 (29 лет) ЕНП 1361535462650504 СНИЛС 81988161558 тел.: +7 (165) 212-34-12 ID 16208

Период пребывания: 29.08.2025 - 29.08.2025 (1 дн.) Диагноз: F09 - Органическое или симптоматическое психическое расстройство неуточненное

+

▼

ПОСТУПЛЕНИЕ

ТЕРАПЕВТИЧЕСКОЕ ОТДЕЛЕНИЕ ОТД.

Температурный лист

Дневник наблюдения (0)

Осмотры (1)

Этапные эпикризы (1)

Лист назначений

Анализы

Направления

ВМП

Интенсивная терапия

SOFA

Диагностика

Процедуры (0)

ЭЛН

Операции (0)

Гемотрансфузии (0)

Прочее

SOFA

Суммарный показатель по шкале SOFA: 0

Оцениваемый показатель	0 баллов	1 балл	2 балла	3 балла	4 балла
Оксигенация (PaO2/FiO2, мм рт.ст.)	>400	301-400	201-300	101-200	<100
Коагуляция (тромбоциты, *10^9/л)	<150	101-150	51-100	21-50	<=20
Печень (билирубин, мг/дл(мкмоль/л))	<1.2 (<20)	1.2-1.9 (20-32)	2.0-5.9 (33-101)	6.0-11.9 (102-204)	>=12 (>204)
Сердечно-сосудистая система (мм рт.ст. или мг*кг*мин)	нет гипотензии	САД < 70 мм рт.ст.	допамин <=5 или добутамин (любая доза)	допамин >5 или адреналин (норадреналин) <=0.1	допамин >15 или адреналин (норадреналин) >0.1
ЦНС (Glasgow, в баллах)	15	13-14	10-12	6-9	<6
Почки (креатинин, мк/дл(мкмоль/л))	<110	110-170	171-299	300-440 или <500 мл. мочи/сут	>440 или <200 мл. мочи/сут

Установите необходимые отметки возле оцениваемых показателей, чтобы отобразился суммарный показатель по шкале SOFA.

Суммарный показатель по шкале SOFA: 9








Оцениваемый показатель	0 баллов	1 балл	2 балла	3 балла	4 балла
Оксигенация (PaO2/FiO2, мм рт.ст.)	>400	301-400	201-300	101-200	<100
Коагуляция (тромбоциты, *10^9/л)	<150	101-150	51-100	21-50	<=20
Печень (билирубин, мг/дл(мкмоль/л))	<1.2 (<20)	1.2-1.9 (20-32)	2.0-5.9 (33-101)	6.0-11.9 (102-204)	>=12 (>204)
Сердечно-сосудистая система (мм рт.ст. или мг*кг*мин)	нет гипотензии	САД < 70 мм рт.ст.	допамин <=5 или добутамин (любая доза)	допамин >5 или адреналин (норадреналин) <=0.1	допамин >15 или адреналин (норадреналин) >0.1
ЦНС (Glasgow, в баллах)	15	13-14	10-12	6-9	<6
Почки (креатинин, мк/дл(мкмоль/л))	<110	110-170	171-299	300-440 или <500 мл. мочи/сут	>440 или <200 мл. мочи/сут

Вкладка «Диагностика»

Из данной вкладки возможно создавать, просматривать направления на диагностические исследования.

Для загрузки списка направлений требуется выбрать период и нажать кнопку «Обновить список».


Будет загружен и выведен на экран список направлений. Слева от каждого заказа отображены пиктограммы, соответствующие его статусу.

-  Новое направление
-  Направление отменено
-  Выполняется
-  Получен DICOM-файл
-  Ожидает описание врача
-  Протокол в работе
-  Протокол утвержден



Запрошено экспертное мнение
Протокол эксперта создан и утвержден

Рядом со списком созданных направлений присутствуют две информационные вкладки.

 Рентгенография грудной клетки (04.08.2021 16:09:46)	Информация о направлении Результаты № Направления: 32 (Протоколы для всех исследований утверждены (Завершен)) Дата создания: 04.08.2021 16:09:46 МО: ГБУЗ «Великолукская ГБ» Врач: Суп Евгений Захарович Диагноз: Нарушение сердечного ритма неуточненное Отменить направление Печать направления
--	--

Информация о направлении

Во вкладке «Информация о направлении» будет отображена информация о конкретном направлении, выбранном в списке.

Информация о направлении Результаты
№ Направления: 179 (Новый) Дата создания: 02.12.2020 10:07:52 МО: Поликлиника №73 Врач: Дружинина Елизавета Николаевна Диагноз: Асфиксия Отменить направление Печать направления

Отмена направления

Для отмены направления требуется во вкладке «Информация о направлении» нажать кнопку «Отменить направление». Отменить можно только направление в статусе «Новое».

Информация о направлении Результаты

№ Направления: 179 (Новый)

Дата создания: 02.12.2020 10:07:52

МО: Поликлиника №73

Врач: Дружинина Елизавета Николаевна

Диагноз: Асфиксия

Отменить направление Печать направления

Печать направления

Для печати направления требуется во вкладке «Информация о направлении» нажать на кнопку «Печать направления»

Информация о направлении Результаты

№ Направления: 179 (Новый)

Дата создания: 02.12.2020 10:07:52

МО: Поликлиника №73

Врач: Дружинина Елизавета Николаевна

Диагноз: Асфиксия

Отменить направление Печать направления

Результаты


Во вкладке «Результаты» будут отображены полученные результаты исследований выбранного заказа.

Рентгенография грудной клетки
(04.08.2021 16:09:46)

Информация о направлении **Результаты**

Наименование медицинской организации
Адрес, электронная почта телефон

**Протокол рентгенографии органов грудной клетки
№ 24533**

ПАЦИЕНТ	ДАТА РОЖДЕНИЯ	ПОЛ	ВЕС	ШК
ФИЛАТОВА НАТАЛЬЯ ВИТАЛЬЕВНА	19.08.2001	Женский		 1-855996404

ДАТА	ИССЛЕДОВАНИЕ	ОБОРУДОВАНИЕ
04.08.2021 16:09	Рентгенография грудной клетки	Рентген

Рентгенограмма органов грудной клетки

в проекциях
прямая



Очаговые и инфильтративные тени:	Прозрачность легочных полей:	Легочный рисунок:
не определяются	повышена	усилен
Корни легких:	Тень средостения:	Сердце в пределах возрастной нормы
не расширен	расширена	не изменено


Костно-деструктивные изменения видимых ребер и ключиц:



Создание направления

Чтобы создать новое направление на инструментальную диагностику, нажмите на кнопку «Создать».

Диагностика

  Все услуги

Начало периода 02.05.2023 

Окончание периода 16.05.2023  

Информация о направлении **Результаты**

Появится окно создания нового направления.

Создать направление

Филатова Наталья Витальевна 19.08.19

Врач
Черкасова Алина Евгеньевна (врач-терапевт, Взрослая поликлиника)

Диагноз
F09 - Органическое или симптоматическое психическое расстройство
неуточненное

Анамнез/Причина обращения
Поле обязательно для заполнения

Диагностическая задача
Поле обязательно для заполнения

РИС
Поле обязательно для заполнения

Услуга
Поле обязательно для заполнения

Запись на процедуру

Источник оплаты:*
Поле обязательно для заполнения

СОЗДАТЬ

Заполните информацию о направляющем враче, диагнозе пациента, анамнезе\причине обращения, диагностической задаче. Часть полей возможно заполнить из выпадающего списка.

Чтобы выбрать услугу, необходимо нажать на кнопку «Выбрать значение из списка».

Услуга

Поле обязательно для заполнения

Откроется окно «Услуги»

The screenshot shows a window titled 'Услуга' (Service) with a close button (X) in the top right corner. Below the title bar, there is a search bar, a filter icon (funnel), a star icon, and a checkbox labeled 'Выбранные' (Selected). The main area contains a list of medical services, each with a checkbox, a star icon, and the service name. The services listed are:

- ☐ ☐ Ангиография артерий мозга с исслед. коллатерального кровотока
- ☐ ☐ Ангиография брахиоцефальных артерий-шея подключки до артерий интракраниальных
- ☐ ☐ Ангиокардиография (правых и левых отделов)
- ☐ ☐ Ангиопульмонография
- ☐ ☐ Антеградная флебография нижней полой вены
- ☐ ☐ Аортография
- ☐ ☐ Артериография бронхиальных артерий
- ☐ ☐ Артериография верхних конечностей
- ☐ ☐ Артериография нижних конечностей

An 'OK' button is located at the bottom right of the window.

Выберите исследования из списка. Для поиска нужных услуг можно воспользоваться полем фильтрации. После выбора всех необходимых исследований нажмите кнопку «ОК».

The screenshot shows the same 'Услуга' (Service) window, but the search bar now contains the text 'ультразвук' (ultrasound). The list of services is filtered to show only ultrasound-related services. The services listed are:

- ☐ ☒ Ультразвуковое исследование брюшного отдела аорты с внутривенным контрастированием
- ☐ ☐ Ультразвуковое исследование брюшного отдела пищевода трансабдоминальное
- ☒ ☐ Ультразвуковое исследование брюшной полости на наличие свободной жидкости
- ☐ ☐ Ультразвуковое исследование в третьем триместре беременности в нескрининговые сроки трансабдоминальное
- ☐ ☒ Ультразвуковое исследование вен верхних конечностей
- ☐ ☐ Ультразвуковое исследование вен нижних конечностей
- ☐ ☐ Ультразвуковое исследование вен подвздошно-бедренного сегмента
- ☐ ☐ Ультразвуковое исследование венозного протока плода и вены пуповины трансабдоминальное

The 'OK' button at the bottom right is now highlighted with a blue border.

Для быстрого и удобного доступа к часто используемым назначениям воспользуйтесь кнопкой «В избранное» ★. Исследования, отмеченные этой пиктограммой, будут отображаться в списке избранного.

Услуга

Выбранные

<input type="checkbox"/>	★	Ультразвуковое исследование брюшного отдела аорты с внутривенным контрастированием
<input type="checkbox"/>	★	Ультразвуковое исследование вен верхних конечностей

После заполнения всех полей нажмите кнопку «Создать».

Создать направление

Филатова Наталья Витальевна 19.08.19

Врач
Черкасова Алина Евгеньевна (врач-терапевт, Взрослая поликлиника)

Диагноз
F09 - Органическое или симптоматическое психическое расстройство неуточненное

Анамнез/Причина обращения
обследование

Диагностическая задача
обследование

РИС
Квазар Демо

Услуга
Электрокардиография

Запись на процедуру

Источник оплаты:*
ОМС

СОЗДАТЬ

Вкладка «Процедуры»

Данная вкладка предназначена для добавления, редактирования и удаления процедур.

Стационарный случай, психиатрический профиль (БСМП №86) <Редактирование>

ФИЛАТОВА НАТАЛЬЯ ВИТАЛЬЕВНА 19.08.1996 (29 лет) ЕНП 1361535462650504 СНИЛС 81988161558 тел.: +7 (165) 212-34-12 ID 16208

Период пребывания: 29.08.2025 - 29.08.2025 (1 дн.) Диагноз: F09 - Органическое или симптоматическое психическое расстройство неуточненное

+

▼

ПОСТУПЛЕНИЕ

ТЕРАПЕВТИЧЕСКОЕ ОТДЕЛЕНИЕ ОТД

Температурный лист

Дневник наблюдения (0)

Осмотры (1)

Этапные эпискризы (1)

Лист назначений

Анализы

Направления

ВМП

Интенсивная терапия

SOFA

Диагностика

Процедуры (0)

ЭЛН

Операции (0)

Гемотрансфузии (0)

Прочее

Процедуры

+

✎

🗑

ШРМ

MPT

Диагноз	Код	Услуга Наименование	Дата начала	Дата ок
---------	-----	------------------------	-------------	---------

Добавление

Для добавления процедуры нажмите на кнопку «Добавить процедуру».

Процедуры

+

✎

🗑

ШРМ

MPT

Диагноз	Код	Услуга Наименование	Дата начала	Дата ок
---------	-----	------------------------	-------------	---------

Будет открыто новое окно «Добавление процедуры».

Добавление процедуры

Услуга оказана с:

Дата 29.08.2025 Время 14:17

Услуга оказана по:

Дата 29.08.2025 Время Не заполнено

Основные данные

Диагноз F09 - Органическое или симптоматическое психическое расстройство неуточненное

Услуга ☐ С применением ИИ

Поле обязательно для заполнения

Анестезия Нет данных

Показания к анестезии Нет данных

Медицинский персонал, оказавший услугу Нет данных

Медизделия, имплантируемые в организм человека Нет данных

ОК

Внесите данные в блоки «Услуга оказана с», «Услуга оказана по». Из выпадающего списка выберите тип анестезии и укажите количество.

В блоке «Основные данные» диагноз будет указан из блока «Диагнозы» движения по отделениям. По умолчанию указан основной диагноз, но при наличии дополнительных диагнозов, диагноз для проведенной процедуры возможно выбрать из выпадающего списка.

Добавление процедуры

Услуга оказана с:

Дата 29.08.2025 Время 14:17

Услуга оказана по:

Дата 29.08.2025 Время Не заполнено


Основные данные

Диагноз F09 - Органическое или симптоматическое психическое расстройство неуточненное

Услуга ☐ С применением ИИ

Поле обязательно для заполнения

Чтобы заполнить поле «Услуги», нажмите на кнопку «Выбрать значение из списка».

Основные данные	
Диагноз	F09 - Органическое или симптоматическое психическое расстройство неуточненное
Услуга	 <input type="checkbox"/> С применением ИИ
<small>Поле обязательно для заполнения</small>	

Будет открыто новое окно с перечнем услуг. Выберите необходимую услугу и нажмите «Ок» для сохранения выбранного значения.

Услуга

🔍

☆

☆ A01.01.001 - Сбор анамнеза и жалоб в дерматологии

☆ A01.01.001.001 - Сбор анамнеза и жалоб при термических, химических и электрических ожогах

☆ A01.01.002 - Визуальное исследование в дерматологии

☆ A01.01.002.001 - Визуальное исследование при термических, химических и электрических ожогах

☆ A01.01.003 - Пальпация в дерматологии


☆ A01.01.003.001 - Пальпация при термических, химических и электрических ожогах

☆ A01.01.004 - Сбор анамнеза и жалоб в косметологии

☆ A01.01.005 - Определение дермографизма

ОК



Для добавления медицинского персонала, оказавшего услугу, нажмите на кнопку «Меню» и выберите действие.

 Медицинский персонал, оказавший услугу
Нет данных


При выборе действия «Добавить лечащего врача» будет добавлен врач, указанный в блоке «Поступление в отделение».

При выборе действия «Выбрать из списка и добавить» будет открыт список врачей с ролью «Перевод пациента в отделение».

Для удаления ошибочно внесенного персонала, нажмите на пиктограмму «Удалить элемент» справа от строки.

 Медицинский персонал, оказавший услугу
198 Арсеньева С. В. (врач-терапевт, Стационар) 


Для добавления информации о медизделии, имплантируемого в организм человека, нажмите на кнопку «Меню» и выберите действие «Добавить медизделие».


 Медизделия, имплантируемые в организм человека
Нет данных


Будет открыто новое окно «Добавление информации о медизделии». Заполните поле «Дата установки» вручную либо с помощью «Календаря». Поле «Серийный номер (маркировочный код)» заполняется вручную.

Добавление информации о медизделии

Дата установки
01.02.2022

 Серийный номер (маркировочный код)
Не заполнено

>  10000 - Вспомогательные изделия для пациентов с ограниченными возможностями

>  20000 - Имплантируемые изделия и устройства

1038 - Адаптер эндопротеза головки и ножки бедренной кости

1004 - Болт костный ортопедический

929 - Воск костный, натуральный

1052 - Генератор импульсов для системы глубокой электростимуляции головного мозга

1054 - Гильза для удлинения эндопротеза бедренной/большеберцовой кости, непокрытая

1026 - Держатель протеза сердечного клапана, одноразового использования

931 - Заглушка для ацетабулярного компонента эндопротеза тазобедренного сустава

973 - Заглушка для тибиаьного туннеля, неканюлированная

OK

Чтобы внести медизделие, воспользуйтесь строкой поиска либо полосой прокрутки. Выберите нужное медизделие одним кликом и нажмите «Ок» для сохранения внесенных данных.

Добавление информации о медизделии

Дата установки
01.02.2022

Серийный номер (маркировочный код)
254812

939 - Клей для соединения краев раны



1033 - Клей/герметик хирургический, животного происхождения

ОК

Для редактирования или удаления ошибочно внесенных сведений о медизделии, нажмите на пиктограмму «Изменить элемент» или «Удалить элемент» справа от строки.

Медизделия, имплантируемые в организм человека

939 - Клей для соединения краев раны (01.02.2022, серийный номер: 254812)



После внесения данных нажмите «Ок» для сохранения внесенных значений.

Редактирование

Для редактирования процедуры, выберите процедуры из списка и нажмите кнопку «Изменить процедуру».

Процедуры

ШРМ

MPT

	Диагноз	Код	Услуга Наименование	Дата начала	Дата окончания
<div></div>	L50.0 - Аллергическая крапивница	A14.12.001	Уход за сосудистым катетером	10:30 16.05.2023	11:20 16.05.2023

В появившемся окне отредактируйте необходимые поля и нажмите кнопку «ОК».

Добавление процедуры

Услуга оказана с:

Дата
29.08.2025

Время
14:17

Услуга оказана по:

Дата
29.08.2025

Время
14:30

Основные данные

Диагноз
F09 - Органическое или симптоматическое психическое расстройство неуточненное

Услуга
A04.12.005.002 - Дуплексное сканирование артерий верхних конечностей

☐ С применением ИИ

Анестезия

Нет данных

Показания к анестезии

Медицинский персонал, оказавший услугу
219 - с Громова И. В. (врач-терапевт, Стационар)

Медизделия, имплантируемые в организм человека
Нет данных

ОК

Удаление

Для удаления процедуры, выберите процедуру из списка и нажмите на кнопку «Удалить процедуру» или на пиктограмму «Удалить» на строке процедуры.

Процедуры					
		ШРМ		МРТ	
	Диагноз	Код	Услуга Наименование	Дата начала	Дата окончания
	L50.0 - Аллергическая крапивница	A14.12.001	Уход за сосудистым катетером	10:30 16.05.2023	11:20 16.05.2023

Вкладка «ЭЛН»

Вкладка «ЭЛН» предназначена для оформления листка нетрудоспособности сразу из окна редактирования стационарного случая. При этом созданный ЛН будет привязан к редактируемой ЭПМЗ.

Стационарный случай, психиатрический профиль (БСМП №86) <Редактирование>

ФИЛАТОВА НАТАЛЬЯ ВИТАЛЬЕВНА 19.08.1996 (29 лет) ЕНП 1361535462650504 СНИЛС 81988161558 тел.: +7 (165) 212-34-12 ID 16208

Период пребывания: 29.08.2025 - 29.08.2025 (1 дн.) Диагноз: F09 - Органическое или симптоматическое психическое расстройство неуточненное

+

ПОСТУПЛЕНИЕ

ТЕРАПЕВТИЧЕСКОЕ ОТДЕЛЕНИЕ ОТД.

Температурный лист

Дневник наблюдения (0)

Осмотры (1)

Этапные эпикризы (1)

Лист назначений

Анализы

Направления

ВМП

Интенсивная терапия

SOFA

Диагностика

Процедуры (1)

ЭЛН

Операции (0)

Гемотрансфузии (0)

Прочее

ЭЛН

+

Дата выдачи

Статус

Период нетрудоспособности

Дата начала

Дата окончания

Статус отправки

Показать все ЛН пациента

Вкладка «ЭЛН» имеет почти весь функционал модуля «Листки нетрудоспособности», соответственно, работа с ней описана в инструкции к модулю «Листки нетрудоспособности».

Вкладка «Операции»

Данная вкладка предназначена для добавления, редактирования и удаления операций.

Стационарный случай, психиатрический профиль (БСМП №86) <Редактирование>

ФИЛАТОВА НАТАЛЬЯ ВИТАЛЬЕВНА 19.08.1996 (29 лет) ЕНП 1361535462650504 СНИЛС 81988161558 тел.: +7 (165) 212-34-12 ID 16208

Период пребывания: 29.08.2025 - 29.08.2025 (1 дн.) Диагноз: F09 - Органическое или симптоматическое психическое расстройство неуточненное

+

▼

ПОСТУПЛЕНИЕ

ТЕРАПЕВТИЧЕСКОЕ ОТДЕЛЕНИЕ ОТД.

Температурный лист

Дневник наблюдения (0)

Осмотры (1)

Этапные эпискризы (1)

Лист назначений

Анализы

Направления

ВМП

Интенсивная терапия

SOFA

Диагностика

Процедуры (1)

ЭЛН

Операции (0)

Гемотрансфузии (0)

Прочее

Операции

+

✎

🗑

🖨

Услуга	Дата начала	Дата окончания	Медперсонал
--------	-------------	----------------	-------------

Добавление

Для добавления операции нажмите на кнопку «Добавить операцию».

Операции

+

✎

🗑

🖨

Услуга

Будет открыто новое окно «Добавление операции».

Операция, психиатрический профиль (БСМП №86) <Добавление> ✕

ФИЛАТОВА НАТАЛЬЯ ВИТАЛЬЕВНА 19.08.1996 (29 лет) ЕНП 1361535462650504 СНИЛС 81988161558 тел.: +7 (165) 212-34-12 ID -

+

Основные данные ⚠

Анамнез ⚠

Основные данные

Плановая дата операции
29.08.2025

Срочность операции
Поле обязательно для заполнения

Ответственный
333 Плотников Е. С. (врач-психиатр, Стационар)

Диагнозы до оперативного вмешательства

Предварительный диагноз

Основной диагноз
F09 - Органическое или симптоматическое психическое расстройство неуточненное

Диагноз (описание)

Планируемые медицинские услуги

Нет данных

Вид операции

☐ ВМП ☐ Микрохирургическое оперативное вмешательство

☐ Получено согласие на оперативное вмешательство

Дата получения

Создано: Черкасова Алина Евгеньевна, врач-терапевт

Сохранить Печать Завершение случая

Вкладка «Основные данные»

Внесите плановую дату операции вручную либо с помощью «Календаря». Из выпадающего списка выберите срочность операции. Из выпадающего списка укажите ответственного.

Добавление операции ✕

+

Основные данные ⚠

Анамнез ⚠

Основные данные

Плановая дата операции
22.09.2023

Срочность операции
3 - Плановое


Ответственный

Поле обязательно для заполнения

В блоке «Диагнозы до оперативного вмешательства» внесите диагнозы.



Добавить предварительный и основной диагнозы возможно с помощью кнопки «Выбрать значение из списка».

Diagnoses before surgical intervention

Предварительный диагноз	 +
Основной диагноз	 +
Диагноз (описание)	

Будет открыто новое окно «Предварительный диагноз»/«Основной диагноз», в котором необходимо выбрать диагноз из списка и нажать «Ок» для сохранения выбранного значения.

Основной диагноз ×

- ★ В33.2 - Вирусный кардит
- ★ D03.5 - Меланома in situ туловища
- ★ I10 - Эссенциальная [первичная] гипертензия
- ★ I49.9 - Нарушение сердечного ритма неуточненное
- ★ K02.0 - Кариес эмали
- ★ K80.3 - Камни желчного протока с холангитом
- ★ L50.0 - Аллергическая крапивница
- ★ O30.0 - Беременность двойней
- ★ Q21.0 - Дефект межжелудочковой перегородки

ОК

Для добавления сопутствующих и других типов диагнозов нажмите на кнопку «Добавить диагноз» и выберите нужный тип диагноза

Diagnoses before surgery

Предварительный диагноз

Основной диагноз
L50.0 - Аллергическая крапивница

Диагноз (описание)

Планируемые медицинские услуги
Нет данных

☐ Получено согласие на оперативное вмешательство

Дата получения

Сопутствующее заболевание
Осложнение основного заболевания
Внешние причины заболеваемости и смертности
Конкурирующее заболевание
Фоновое заболевание
Осложнение сопутствующего заболевания

Выбранное боле будет добавлено в раздел. Добавьте диагноз с помощью кнопки «Выбрать значение из списка».

Diagnoses before surgery

Предварительный диагноз

Основной диагноз
L50.0 - Аллергическая крапивница

Сопутствующее заболевание

Диагноз (описание)

Для удаления ошибочно внесенного диагноза нажмите на кнопку «Удалить диагноз».

Diagnoses before surgery

Предварительный диагноз









Основной диагноз
L50.0 - Аллергическая крапивница

Сопутствующее заболевание

Диагноз (описание)


В случае необходимости заполнения поля «Диагноз (описание)» строка заполняется вручную, либо заполняется автоматически на основе диагнозов и сопутствующих диагнозов при нажатии на кнопку «Заполнить автоматически».

Диагнозы до оперативного вмешательства

Предварительный диагноз		 
L50 - Крапивница		
Основной диагноз		 
L50.0 - Аллергическая крапивница		
Сопутствующее заболевание		  
L23 - Аллергический контактный дерматит		
Диагноз (описание)		
L50 - Крапивница (предварительный диагноз)		
L50.0 - Аллергическая крапивница (основное заболевание)		
L23 - Аллергический контактный дерматит (сопутствующее заболевание)		

Для заполнения поля «Планируемые медицинские услуги» нажмите на пиктограмму «Меню» слева от строки и выберите «Редактировать услуги».



Планируемые медицинские услуги










 Редактировать услуги	Нет данных
--	------------

Будет открыто новое окно «Изменение планируемых услуг».

Поставьте отметку напротив нужных услуг и нажмите «Ок» для сохранения внесенных данных.

Изменение планируемых услуг





☐ Только выбранные

<input type="checkbox"/>		A16.01.004 - Хирургическая обработка раны или инфицированной ткани
<input type="checkbox"/>		A16.01.004.001 - Хирургическая обработка раны гидрохирургическим скальпелем
<input type="checkbox"/>		A16.01.004.002 - Ревизия послеоперационной раны под наркозом
<input checked="" type="checkbox"/>		A16.01.005 - Иссечение поражения кожи
<input type="checkbox"/>		A16.01.005.001 - Широкое иссечение меланомы кожи
<input type="checkbox"/>		A16.01.005.002 - Широкое иссечение меланомы кожи с реконструктивно-пластическим компонентом
<input type="checkbox"/>		A16.01.005.003 - Широкое иссечение меланомы кожи комбинированное
<input type="checkbox"/>		A16.01.005.004 - Широкое иссечение меланомы кожи расширенное
<input type="checkbox"/>		A16.01.005.005 - Широкое иссечение новообразования кожи с реконструктивно-пластическим компонентом

OK

Удалить ошибочно внесенные планируемые медицинские услуги возможно с помощью пиктограммы справа от строки.

Планируемые медицинские услуги

A05.10.004 - Расшифровка, описание и интерпретация электрокардиографических данных	
A05.10.006 - Регистрация электрокардиограммы	
A12.10.001 - Электрокардиография с физической нагрузкой	
B01.015.001 - Прием (осмотр, консультация) врача-кардиолога первичный	

При активной отметке «Получено согласие на оперативное вмешательство» будет разблокировано поле «Дата получения». Внесите дату вручную либо с помощью «Календаря».

☒ Получено согласие на оперативное вмешательство

Дата получения

Поле обязательно для заполнения

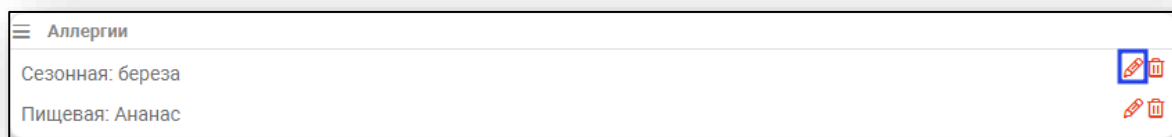
Вкладка «Анамнез»

В блоке «Аллергии» автоматически будут отображены сведения, внесенные в модуле «ЭМК» - сигнальная информация.

Для добавления новых сведений об аллергии необходимо нажать на кнопку «Меню» и выбрать пункт «Добавить сведения об аллергии».




Для редактирования сведений нажмите на кнопку «Изменить элемент».



Для удаления сведений необходимо нажать на кнопку «Удалить элемент».



Поля в блоке «Анамнез» заполняются вручную.



Из выпадающего списка внесите группу крови и резус-фактор. Поле «Дата определения» заполняется вручную либо с помощью «Календаря». Поле «Антиген K1 системы Kell» заполняется из выпадающего списка. При необходимости заполните поле «Иные сведения групповой принадлежности крови».

Группа крови и резус-фактор Дата определения

Поле обязательно для заполнения

Антиген K1 системы Kell Иные сведения групповой принадлежности крови

Вкладка «Предоперационный эпикриз»

Для добавления вкладки «Предоперационный эпикриз» нажмите на кнопку «Добавить» и выберите действие «Добавить предоперационный эпикриз».

Добавление операции

Пищевая: Ананас

Внесите дату составления вручную либо с помощью «Календаря» и выберите ответственного из выпадающего списка.

Предоперационный эпикриз

Дата составления 22.09.2023 Ответственный

Поле обязательно для заполнения

Чтобы внести сведения в блок «Возможные осложнения», нажмите на кнопку «Меню» и выберите действие «Редактировать возможные осложнения».

Планируемая хирургическая операция

Возможные осложнения	Нет данных
Редактировать возможные осложнения	
Планируемый вид анестезии	Сведения об операционной бригаде
Нет данных	Нет данных

План операции

Будет открыто новое окно «Изменение возможных осложнений». Поставьте отметки напротив нужных значений и нажмите на кнопку «Ок» для сохранения внесенных данных.

Изменение возможных осложнений ✕

🔴 ☐ Только выбранные

<input checked="" type="checkbox"/>	1 - Местные инфекции (нагноения, некроз)
<input type="checkbox"/>	2 - Несостоятельность внутренних швов, анаст
<input type="checkbox"/>	3 - Внутрибрюшные абсцессы, перитонит
<input checked="" type="checkbox"/>	4 - Кровотечение
<input type="checkbox"/>	5 - Тромбозы и эмболии
<input type="checkbox"/>	6 - Пневмонии и другие легочные осложнения
<input type="checkbox"/>	7 - Ятрогенные осложнения.
<input type="checkbox"/>	8 - Гематомы, серомы, инфильтраты
<input type="checkbox"/>	9 - Прочие

ОК

Для удаления ошибочно внесенных значений нажмите на пиктограмму «Удалить» справа от строки.

Возможные осложнения

- 1 - Местные инфекции (нагноения, некроз)
- 4 - Кровотечение

Each item has a red trash icon to its right for deletion.

Аналогичным образом по кнопкам «Меню» заполняются блоки «Планируемый вид анестезии» и «Сведения об операционной бригаде». Поле «План операции» заполняется вручную.

Обратите внимание, для корректного отображения персонала в поле «Персонал» при добавлении сведений об операционной бригаде требуется присвоить роль персонала в модуле «Роли персонала»:

-Хирургическое вмешательство (хирург) – врач будет доступен для выбора в качестве оперирующего врача или ассистирующего врача;

-Хирургическое вмешательство (анестезиолог) – врач будет доступен для выбора в качестве анестезиолога;

-Хирургическое вмешательство (медсестра) – медицинская сестра будет доступна для выбора роли «Операционная медицинская сестра» и «Медицинская сестра-анестезист»

Планируемая хирургическая операция

Возможные осложнения

- 1 - Местные инфекции (нагноения, некроз)
- 4 - Кровотечение

Планируемый вид анестезии

Нет данных

Сведения об операционной бригаде

Нет данных

План операции

Поля «Физикальное исследование, локальный статус», «Результаты медицинского обследования», «Предоперационный эпикриз», «Обоснование необходимости оперативного вмешательства», «Премедикация», «Антибиотикопрофилактика» и «Дополнительные сведения» заполняются вручную.

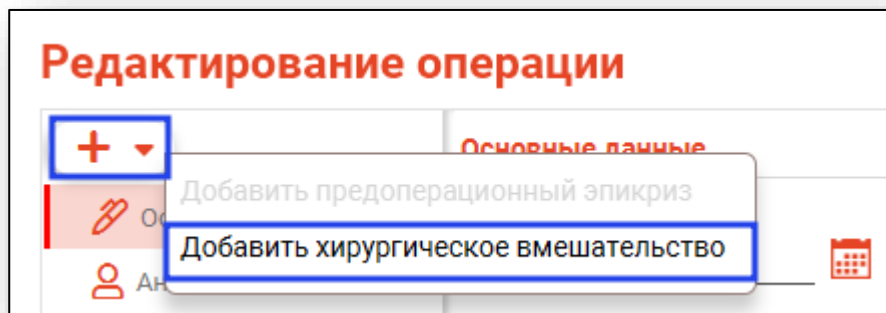
Физикальное исследование, локальный статус
Результаты медицинского обследования
Предоперационный эпикриз
Обоснование необходимости оперативного вмешательства
Премедикация
Антибиотикопрофилактика
Дополнительные сведения

Заполните нужные поля и нажмите на «Ок» для сохранения внесенных значений.

Заполните поля «Риск кровопотери» и «Гемотрансфузия» вручную. Нажмите «Сохранить» для сохранения внесенных данных.

Вкладка «Хирургическое вмешательство»

Для добавления вкладки «Хирургическое вмешательство» нажмите на кнопку «Добавить» и выберите действие «Добавить Хирургическое вмешательство».



Поля «Операция» и «Ответственный» будут заполнены автоматически, из сведений, внесенных во вкладку «Основные данные».

Для заполнения или внесения изменений в поле «Операция» нажмите на кнопку «Выбрать значение из списка». Для заполнения или внесения изменений в поле «Ответственный» выберите значение из выпадающего списка. Поле «Номер протокола» заполняется вручную.

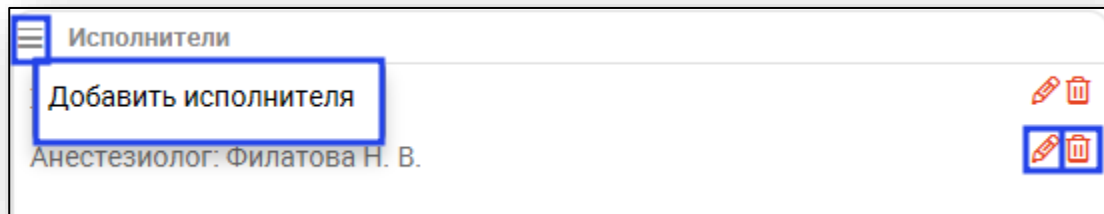
The screenshot shows a form titled 'Хирургическое вмешательство' (Surgical intervention). It has two main sections. The first section is 'Операция' (Operation) with the text 'A16.01.005 - Иссечение поражения кожи' (A16.01.005 - Excision of skin lesion). To the right of this text is a button with a pencil icon. The second section is 'Ответственный' (Responsible) with the text '12388 Мешкова О. С. (врач-кардиолог, Стационар)' (12388 Meshkova O. S. (cardiologist, Station)). To the right of this text is a dropdown arrow icon. To the right of these sections is a field for 'Номер протокола' (Protocol number) with a red note below it saying 'Поле обязательно для заполнения' (Field is mandatory for filling). A blue box highlights the 'Номер протокола' field.

Заполните блок «Период проведения операции». Поля «Дата начала» и «Дата окончания» будут заполнены автоматически из вкладки «Основные данные». Заполните поля «Время начала» и «Время окончания» вручную.

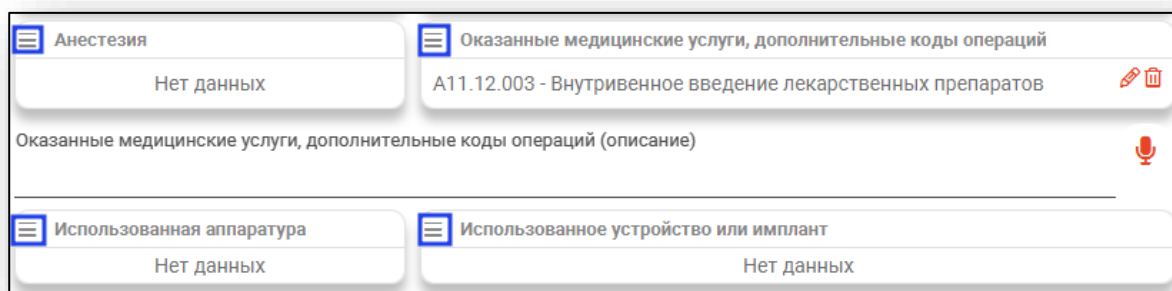
The screenshot shows two blocks. The first block is titled 'Период проведения операции' (Period of operation). It has four fields: 'Дата начала' (Start date) with the value '25.09.2023', 'Дата окончания' (End date) with the value '25.09.2023', 'Время начала' (Start time) with the value '00:00', and 'Время окончания' (End time) with the value '00:00'. The 'Время начала' and 'Время окончания' fields are highlighted with blue boxes. The second block is titled 'Исполнители' (Executors). It has a single field with the text 'Хирург: Гордеева А. Е.' (Surgeon: Gordееva A. E.). To the right of this field are icons for editing and deleting.

В блоке «Исполнители» будут отображены сведения, внесенные во вкладку «Предоперационный эпикриз».

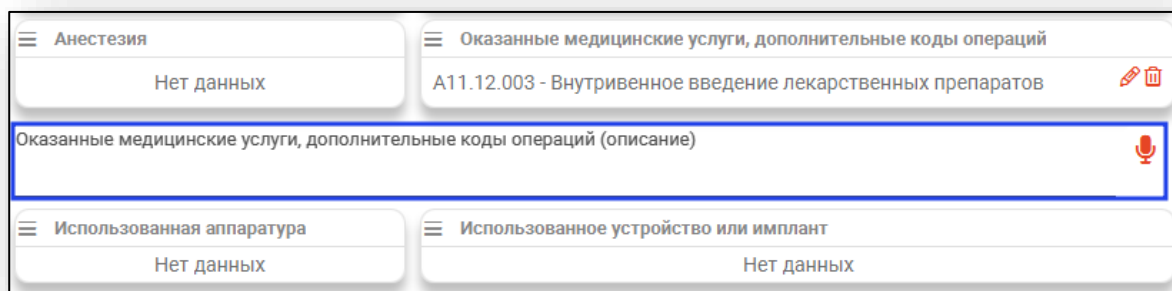
Добавить исполнителя возможно по кнопке «Меню», выбрав действие «Добавить исполнителя». Редактировать либо удалить ошибочно внесенную информацию возможно с помощью пиктограмм справа от строки.






Блоки «Анестезия», «Оказанные медицинские услуги, дополнительные коды операций», «Использованная аппаратура» и «Использованное устройство или имплант» заполняются по кнопке «Меню».





Поле «Оказанные медицинские услуги, дополнительные коды операций (описание)» заполняется вручную.



Поле «Кровопотеря», «Использовано инструментов» и «Использовано салфеток» заполняются вручную либо с помощью стрелочек справа от строки. Поле «Описание хирургической операции» заполняется с помощью предзаполненных шаблонных форм. Поля «Назначения» и «Операционный материал, взятый для проведения морфологического исследования», заполняются вручную. Поля «Операционный материал направлен» и «Степень обоснованности диагнозов после операции» заполняются из выпадающего списка.




Кровопотеря, мл	Использовано инструментов	Использовано салфеток
Описание хирургической операции		
Назначения		
Операционный материал, взятый для проведения морфологического исследования		
Операционный материал направлен	Степень обоснованности диагнозов после операции	
<small>Поле обязательно для заполнения</small>		

Блоки «Интраоперационные осложнения» и «Диагнозы после операции» заполняются по кнопке «Меню».

 Интраоперационные осложнения	 Диагнозы после операции
Нет данных	Нет данных

Поле «Диагноз (описание)» заполняется вручную либо с помощью кнопки «Заполнить автоматически».





При активной отметке «Летальный исход» будут разблокированы дополнительные поля «Дата смерти» и «Время смерти».

Диагноз (описание)		
<input type="checkbox"/> Летальный исход	Дата смерти	Время смерти
		

Редактирование

Для редактирования операции, выберите операцию из списка и нажмите кнопку «Изменить операцию».

Операции





Услуга	Дата начала	Дата окончания	Медперсонал
A16.01.005 - Иссечение поражения кожи	08:00 06.09.2023	08:30 06.09.2023	Мышкин В. А. (врач-терапевт участковый)

В появившемся окне отредактируйте необходимые поля и нажмите кнопку «ОК».

Удаление

Для удаления операции, выберите операцию из списка и нажмите на кнопку «Удалить операцию» или на пиктограмму «Удалить» на строке операции.

Операции

Услуга	Дата начала	Дата окончания	Медперсонал
A16.01.005 - Иссечение поражения кожи	08:00 06.09.2023	08:30 06.09.2023	Мышкин В. А. (врач-терапевт участковый)

Подпись документа

Подпись документа возможна после завершения случая.

Для завершения случая оперативного вмешательства нажмите на кнопку «Сохранить» и выберите действие «Сохранить и завершить случай».

Операция, нарко-психиатрический профиль (БСМП №86) <Добавление>

ФИЛАТОВА НАТАЛЬЯ ВИТАЛЬЕВНА 19.08.1996 (28 лет) ЕНП 1361535462650504 СНИЛС 81988161558 тел.: +7 (165) 212-34-11 ID -

+

Основные данные

Анамнез

Осмотр врачом-анестезиолог...

Предоперационный эпикриз

Протокол анестезиологического пособия

Хирургическое вмешательство

Хирургическое вмешательство

Анестезия

Ингаляционная (1)

Использованная аппаратура

Нет данных

Оказанные медицинские услуги, дополнительные коды операций

Нет данных

Использованное устройство или имплант

Нет данных

Кровопотеря, мл

Использовано инструментов

Использовано салфеток

Описание хирургической операции

Назначения

Операционный материал, взятый для проведения морфологического исследования

Операционный материал направлен

Степень обоснованности диагнозов после операции

1 - Предварительный клинический диагноз

Интраоперационные осложнения

Нет данных

Диагнозы после операции

Основное заболевание - Z54.0 - Состояние выздоровления после хирургического вмешательства

Диагноз (описание)

Создано: Суворова Александра Сергеевна, врач-терапевт

Сохранить

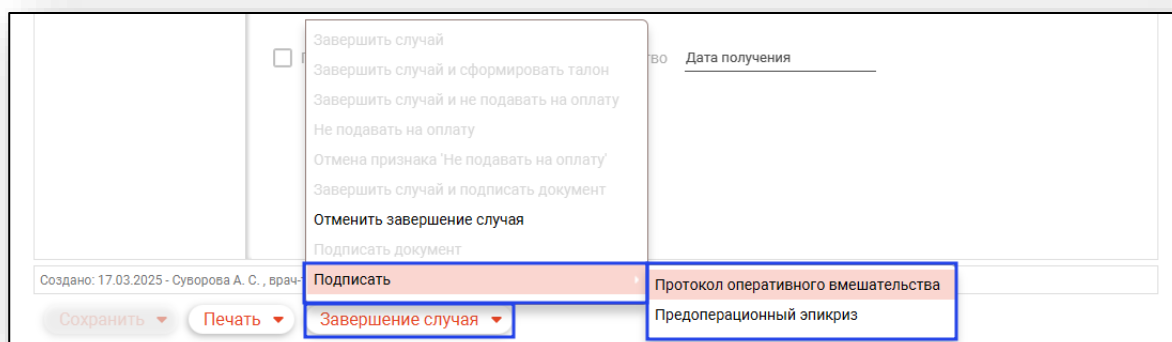
Печать

Завершение случая

Сохранить

Сохранить и завершить случай

Для подписи документа откройте меню «Завершение случая» в нижней части окна редактирования и выберите пункт «Подписать», после чего выберите необходимый вариант для подписи.

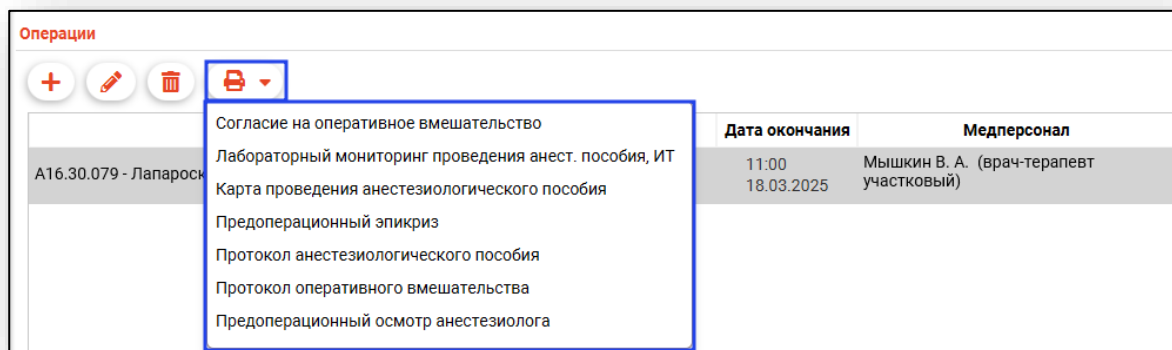


После наложения ЭП врача будет сформирован ЭМД «Протокол хирургической операции».

В модуле «Журнал ЭМД» документ возможно подписать подписью МО и отправить в РИР.

Печать

Выберите нужную запись из списка одним кликом, нажмите на кнопку «Печать» и выберите необходимое действие.



Также печать возможна внутри документа.

Откроется вкладка предпросмотра документа. Из данного окна можно осуществить экспорт и печать, а также увеличить или уменьшить масштаб используя соответствующие кнопки.

ЭМК

Согласие на оперативное вмешательство

Наименование и адрес медицинской организации
(фамилия, имя, отчество (при наличии) индивидуального
предпринимателя и адрес осуществления медицинской деятельности)
ОГРН (ОГРНИП)

Демонстрационный наркологический диспансер

Г: ДОВ

Информированное добровольное согласие на медицинское вмешательство

Я, Филиппова Наталья Витальевна 19.08.1996 г.р.
(фамилия, имя, отчество гражданина - полностью)
или являюсь законным представителем _____
(фамилия, имя, отчество недееспособного гражданина - полностью)
зарегистрированный по адресу Борисовская область, г. Борисов, ул. 17 Сентября, дом 12, кв. 17.
(адрес места жительства гражданина или законного представителя)
в соответствии с законодательством Российской Федерации, в том числе статьей 20 Федерального закона от
21.11.2011г. № 320-ФЗ «Об основах охраны здоровья граждан в Российской Федерации», добровольно, свободно,
в бюджетное учреждение здравоохранения Демонстрационный наркологический диспансер (далее - ДНД) и даю
информированное добровольное согласие на проведение мне медицинского вмешательства, а именно: _____
Медицинские работники: _____

Вкладка «Гемотрансфузии»

Из данной вкладки возможно внести сведения о проведенной гемотрансфузии.

Для работы с вкладкой необходимо сохранить случай.

Стационарный случай, психиатрический профиль (БСМП №86) <Редактирование>

ФИЛАТОВА НАТАЛЬЯ ВИТАЛЬЕВНА 19.08.1996 (29 лет) ЕНП 1361535462650504 СНИЛС 81988161558 тел.: +7 (165) 212-34-12 ID 16208

Период пребывания: 29.08.2025 - 29.08.2025 (1 дн.) Диагноз: F09 - Органическое или симптоматическое психическое расстройство неуточненное

+

Поступление

Терапевтическое отделение ОД

Температурный лист

Дневник наблюдения (0)

Осмотры (1)

Этапные эпискризы (1)

Лист назначений

Анализы

Направления

ВМП

Интенсивная терапия

SOFA

Диагностика

Процедуры (1)

ЭЛН

Операции (0)

Гемотрансфузии (0)

Прочее

Гемотрансфузии





+

Дата начала	Дата окончания	Компонент крови	Медицинский персонал
-------------	----------------	-----------------	----------------------

Добавление

Для добавления сведений о гемотрансфузии нажмите на кнопку «Добавить гемотрансфузию».

Гемотрансфузии



Дата начала	Дата окончания	Компонент крови
-------------	----------------	-----------------

Будет открыто новое окно «Гемотрансфузия».

Гемотрансфузия, психиатрический профиль (БСМП №86) <Добавление>

ФИЛАТОВА НАТАЛЬЯ ВИТАЛЬЕВНА 19.08.1996 (29 лет) ЕНП 1361535462650504 СНИЛС 81988161558 тел.: +7 (165) 212-34-12 ID -

Основные данные



Компонент крови (донор)

Лабораторные результаты реципиента



Витальные параметры



Основные данные



Дата и время подачи заявки

Дата подачи  Время подачи 

Период проведения гемотрансфузии

Дата начала 29.08.2025  Время начала 00:00 


Дата окончания  Время окончания 

Не заполнено  Поле обязательно для заполнения 


Показания к гемотрансфузии







Нет данных

Сведения о гемотрансфузии


Компонент крови 

Поле обязательно для заполнения

Способ переливания  ☐ Аутодонация

Объем, мл   Доза, ед   Скорость введения, мл/мин  

Реакции и осложнения

Степень тяжести осложнений при гемотрансфузии 


Реакции и осложнения при гемотрансфузии

Нет данных

Основные симптомы

Нет данных

Медицинский персонал

Врач (непосредственный исполнитель) 

Поле обязательно для заполнения

Создано: Черкасова Алина Евгеньевна, врач-терапевт

Сохранить Печать Завершение случая

Вкладка «Основные данные»

В блоке «Дата и время подачи заявки» заполните поля «Дата подачи» и «Время подачи».

В блоке «Период проведения гемотрансфузии» заполните поля «Дата начала» и «Дата окончания» вручную или с помощью «Календаря». Поля «Время начала» и «Время окончания» заполняются вручную.

Основные данные

Дата и время подачи заявки

Дата подачи 16.01.2024

Время подачи

Период проведения гемотрансфузии

Дата начала 16.01.2024

Время начала 00:00

Дата окончания

Время окончания

Не заполнено

Поле обязательно дл...

Показания к гемотрансфузии

Нет данных

Сведения о гемотрансфузии

Компонент крови

Поле обязательно для заполнения

Способ переливания

Аутодонация

Объем, мл

Доза, ед

Скорость введения, мл/мин

В блоке «Показания к гемотрансфузии» нажмите на кнопку «Меню» и выберите действие «Добавить показания».

Показания к гемотрансфузии

Добавить показания

Нет данных

Будет открыто новое окно «Добавить показания». Проставьте отметки напротив нужных значений и нажмите «Ок» для сохранения внесенных данных.

Добавить показания ✕

🔹 ☐ Только выбранные

- ☐ 22 - Ожоговая болезнь
- ☐ 29 - Тромбоцитопения
- ☐ 33 - Острая лучевая болезнь
- ☐ 43 - Миелотоксическая депрессия кроветворения
- ☐ 50 - Заменное переливание
- ☒ 51 - Анемия
- ☐ 52 - Интоксикация
- ☐ 53 - Тромбоцитопатия
- ☐ 54 - Цитостатическая болезнь
- ☐ 55 - Сепсис
- ☐ 56 - Лейкопения
- ☐ 57 - Гиповолемия

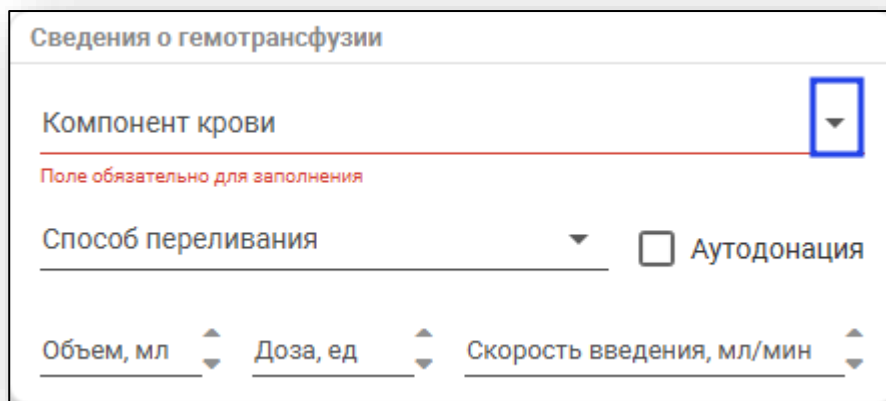
ОК

Удалить ошибочно внесенные сведения возможно с помощью пиктограммы «Удалить элемент».

☰ Показания к гемотрансфузии

- 51 - Анемия 🗑

В блоке «Сведения о гемотрансфузии» из выпадающего списка внесите компонент крови.



Сведения о гемотрансфузии

Компонент крови ▼

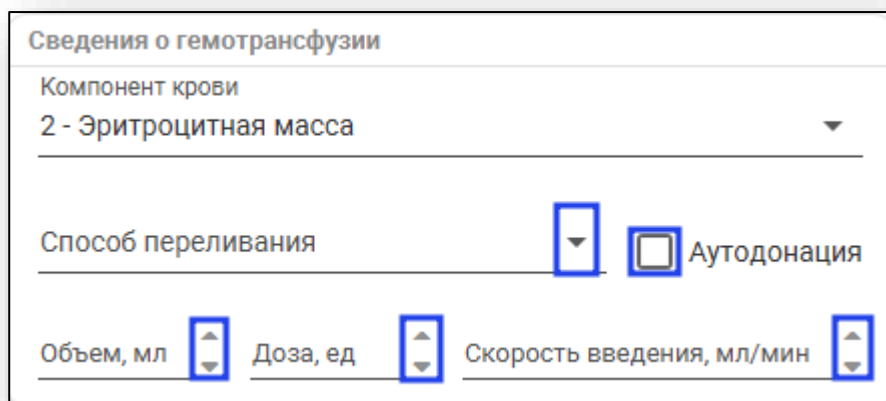
Поле обязательно для заполнения

Способ переливания ▼ ☐ Аутодонация

Объем, мл ▲▼ Доза, ед ▲▼ Скорость введения, мл/мин ▲▼

Из выпадающего списка укажите способ переливания. При необходимости поставьте отметку «Аутодонация».

Поля «Объем, мл», «Доза, ед» и «Скорость введения, мл/мин» заполняются вручную либо с помощью стрелочек справа от строки.



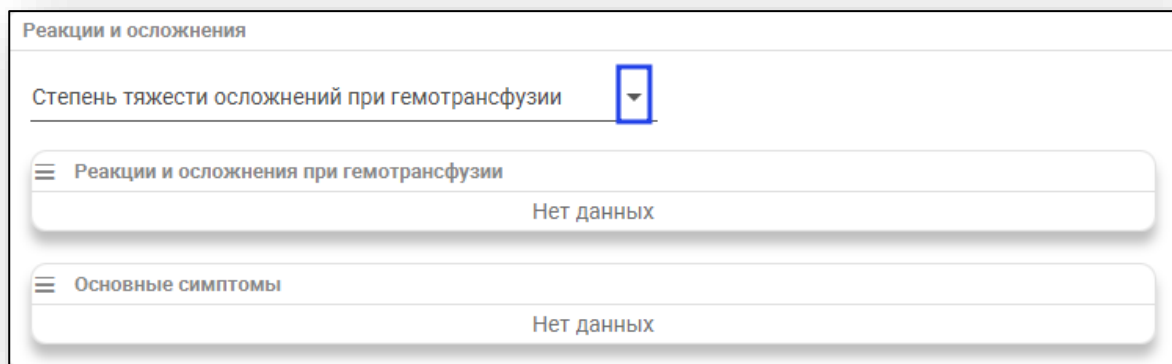
Сведения о гемотрансфузии

Компонент крови
2 - Эритроцитная масса ▼

Способ переливания ▼ ☒ Аутодонация

Объем, мл ▲▼ Доза, ед ▲▼ Скорость введения, мл/мин ▲▼

В блоке «Реакции и осложнения» из выпадающего списка заполните поле «Степень тяжести осложнений при гемотрансфузии».



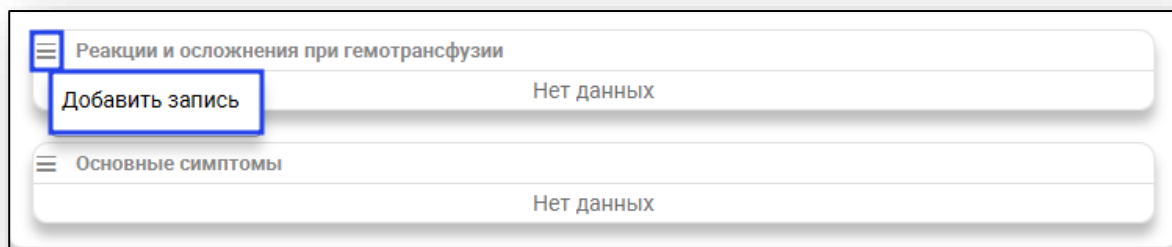
Реакции и осложнения

Степень тяжести осложнений при гемотрансфузии ▼

☰ Реакции и осложнения при гемотрансфузии
Нет данных

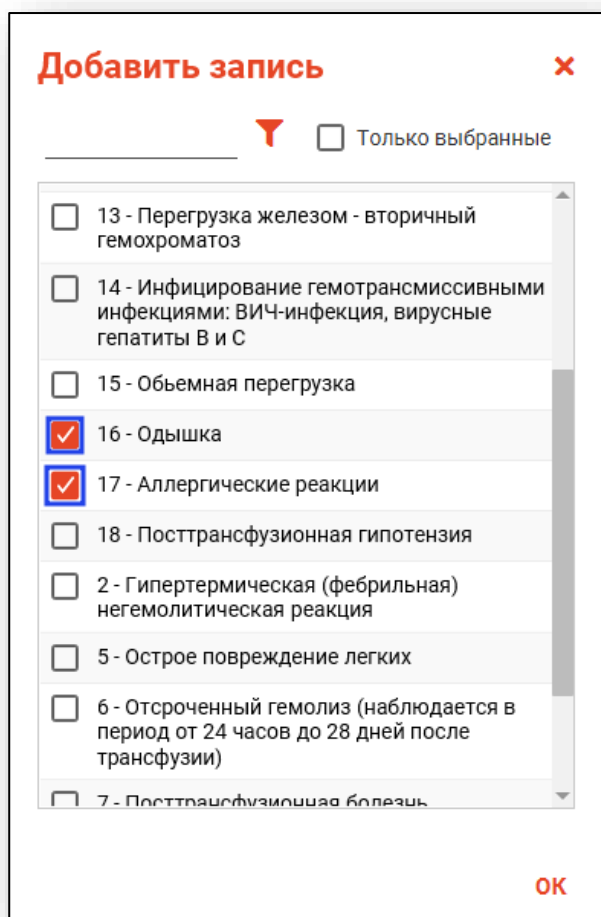
☰ Основные симптомы
Нет данных

В блоке «Реакции и осложнения при гемотрансфузии» нажмите на кнопку «Добавить запись» и выберите действие «Добавить запись».




Будет открыто новое окно «Добавить запись».

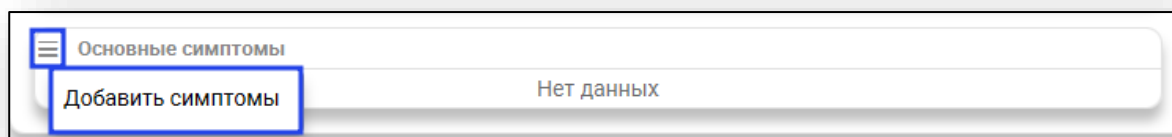
Поставьте отметки напротив нужных значений и нажмите «Ок» для сохранения внесенных данных.



Удалить ошибочно внесенные данные возможно с помощью пиктограммы «Удалить элемент» справа от строки.

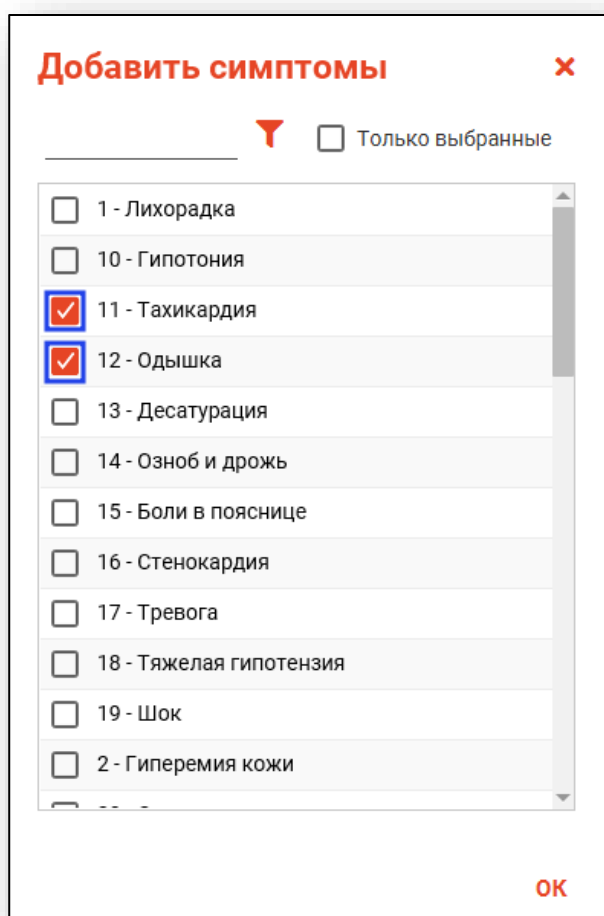


В блоке «Основные симптомы» нажмите на кнопку «Меню» и выберите действие «Добавить симптомы».



Будет открыто новое окно «Добавить симптомы».

Поставьте отметки напротив нужных значений и нажмите «Ок» для сохранения внесенных данных.



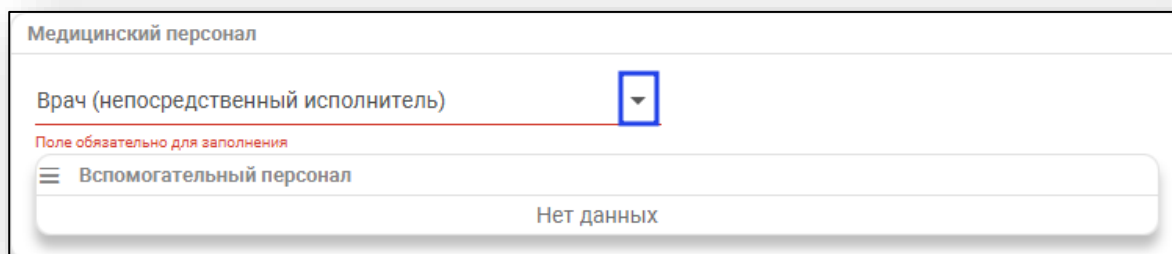
Симптом	Статус
1 - Лихорадка	<input type="checkbox"/>
10 - Гипотония	<input type="checkbox"/>
11 - Тахикардия	<input checked="" type="checkbox"/>
12 - Одышка	<input checked="" type="checkbox"/>
13 - Десатурация	<input type="checkbox"/>
14 - Озноб и дрожь	<input type="checkbox"/>
15 - Боли в пояснице	<input type="checkbox"/>
16 - Стенокардия	<input type="checkbox"/>
17 - Тревога	<input type="checkbox"/>
18 - Тяжелая гипотензия	<input type="checkbox"/>
19 - Шок	<input type="checkbox"/>
2 - Гиперемия кожи	<input type="checkbox"/>

Удалить ошибочно внесенные данные возможно с помощью пиктограммы «Удалить элемент» справа от строки.

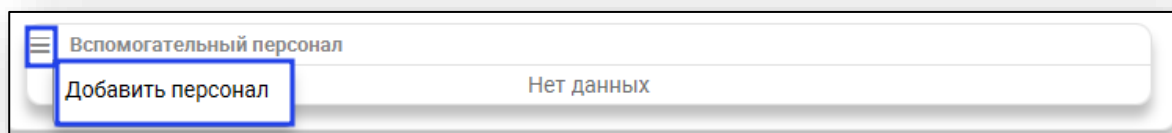


Обратите внимание, для отображения персонала в блоке «Медицинский персонал» необходимо добавить роль «Гемотрансфузия (исполнитель)».

В блоке «Медицинский персонал» из выпадающего списка заполните поле «Врач (непосредственный исполнитель)».



Для заполнения блока «Вспомогательный персонал» нажмите на кнопку «Меню» и выберите действие «Добавить персонал».



Будет открыто новое окно «Добавить персонал».

Поставьте отметки напротив нужных специалистов и нажмите на кнопку «Ок» для сохранения внесенных данных.

Добавить персонал

☐ Только выбранные

☐ 123461 Мышкин В. А. (врач-терапевт
участковый, Взрослая поликлиника) общий
профиль

☐ 12388 Мешкова О. С. (врач-кардиолог,
Стационар)

☒ 457 Черкасова А. Е. (врач-терапевт,
Стационар)

☐ 859 Гордеева А. Е. (врач-хирург, Стационар)

☐ Филатова А. А. (врач-терапевт, Больница)

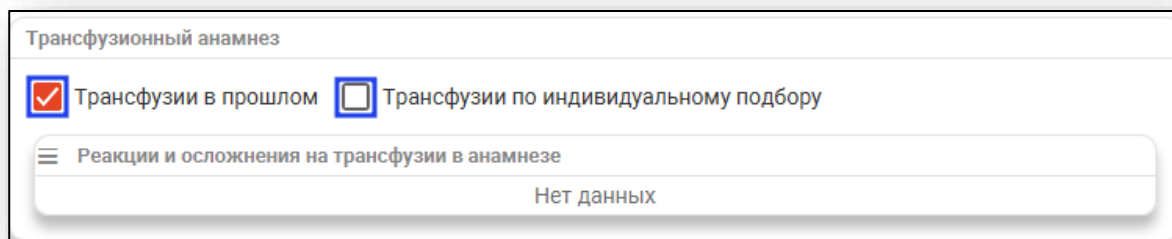
ОК

Для удаления ошибочно внесенных сведений нажмите на пиктограмму «Удалить элемент» справа от строки.

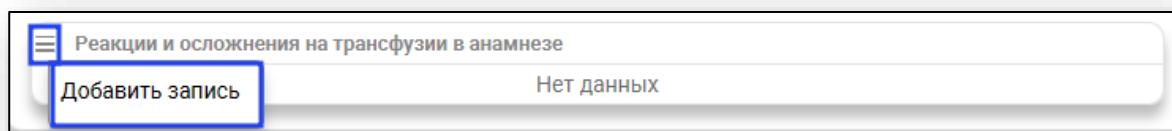
Вспомогательный персонал

457 Черкасова А. Е. (врач-терапевт, Стационар)

В блоке «Трансфузионный анамнез» при необходимости проставьте отметки «Трансфузии в прошлом» и «Трансфузии по индивидуальному подбору».



Для внесения сведений в блок «Реакции и осложнения на трансфузии в анамнезе» нажмите на кнопку «Меню» и выберите действие «Добавить запись».



Будет открыто новое окно «Добавить запись», в котором необходимо проставить отметки напротив нужных значений и нажать «Ок» для сохранения внесенных данных.

Ошибочно внесенные значение возможно удалить с помощью пиктограммы «Удалить элемент».

Вкладка «Компонент крови (донор)»

В блоке «Компонент крови» из выпадающего списка заполните поля «Организация, кем заготовлен» и «Организация, кем отправлен». Поля «Дата заготовки» и «Срок годности, до» заполняются вручную либо с помощью «Календаря». Поля «№ контейнера» и «Объем, мл» заполняются вручную.

При необходимости поставьте отметку «Макроскопическая оценка компоненты крови».

Компонент крови

Организация, кем заготовлен Дата заготовки № контейнера
Поле обязательно для заполнения Не заполнено Поле обязательно для заполнения

Организация, кем отправлен Срок годности, до Объем, мл
Не заполнено Поле обязательно для заполнения

☐ Макроскопическая оценка компоненты крови

В блоке «Донор» заполните поле «Код донора».

В блоке «Группа крови АВО, ФСЛИ» нажмите на кнопку «Меню» и выберите действие «Добавление группы крови».

Донор

Код донора


Группа крови АВО, ФСЛИ Резус-принадлежность, ФСЛИ


Фенотип, ФСЛИ


Будет открыто новое окно «Добавление группы крови».

Из выпадающего списка заполните поля «Результат» и «Показатель». Заполните поле «Дата исследования» вручную либо с помощью «Календаря».

Добавление группы крови x

Результат 
Поле обязательно для заполнения



Показатель 
Поле обязательно для заполнения

Дата исследования 
Поле обязательно для запо...

OK

Редактировать либо удалить ошибочно внесенные сведения возможно с помощью пиктограмм справа от строки.

≡ Группа крови АВ0, ФСЛИ

16.01.2024 - 1042 - A2B(IV), 1038629 - Группа крови АВ0 подтверждающим методом  

Блоки «Резус-принадлежность, ФСЛИ» и «Фенотип, ФСЛИ» заполняются аналогично блоку «Группа крови АВ0, ФСЛИ».

Вкладка «Лабораторные результаты реципиента»

Заполните блоки «Группа крови АВ0, ФСЛИ», «Резус-принадлежность, ФСЛИ», «Фенотип, ФСЛИ».

Блоки заполняются аналогично блокам во вкладке «Компонент крови (донор)».

Вкладка «Витальные параметры»

Для внесения витальных параметров нажмите на пиктограмму «Редактировать» слева от строки.

Витальные параметры					
	Трансфузии компонентов крови	АД (мм рт....	ЧСС (уд/м...	Температура...	Диурез, цвет м...
	Перед началом переливания				
	Через 1 час после переливания				
	Через 2 часа после переливания				

Будет открыто новое окно «Редактирование записи», в котором необходимо заполнить обязательные поля.

Нажмите «Ок» для сохранения внесенных данных.

Редактирование записи ✕

t тела, °C	SYS mmHg	DIA mmHg	Pulsus
Поле обязат...	Поле обязат...	Поле обязат...	Поле обязат...
Диурез, мл	Цвет мочи		
Поле обязательно для заполнения	Поле обязательно для заполнения		

ОК

Редактирование

Для редактирования сведений о гемотрансфузии выделите нужную запись из списка одним кликом и нажмите на кнопку «Редактировать гемотрансфузию».

Гемотрансфузии			
Дата начала	Дата окончания	Компонент крови	Медицинский персонал
08:00 17.01.2024	10:00 17.01.2024	Эритроцитная масса	Мышкин В. А.

Будет открыто новое окно «Гемотрансфузия, редактирование». Внесите нужные изменения и нажмите на кнопку «Сохранить».

ФИЛАТОВА НАТАЛЬЯ ВИТАЛЬЕВНА 19.08.1996 (27 лет) ЕНП 1361535462650504 СНИЛС 81988161558 тел.: +7 (888) 888-88-88 ID 9036

Основные данные

Компонент крови (донор)

Лабораторные результаты реципиента

Витальные параметры

Основные данные

Дата и время подачи заявки

Дата подачи

17.01.2024

Время подачи

08:00

Период проведения гемотрансфузии

Дата начала

17.01.2024

Время начала

08:00

Дата окончания

17.01.2024

Время окончания

10:00

Показания к гемотрансфузии

1 - Острая кровопотеря

Сведения о гемотрансфузии

Компонент крови

2 - Эритроцитная масса

Способ переливания

1 - Прямое переливание крови

☐ Аутодонация

Объем, мл

Доза, ед

Скорость введения, мл/мин

Реакции и осложнения

Степень тяжести осложнений при гемотрансфузии

6501 - Реакций и осложнений нет

Реакции и осложнения при гемотрансфузии

Нет данных

Основные симптомы

Нет данных

Медицинский персонал

Врач (непосредственный исполнитель)

123461 Мышкин В. А. (врач-терапевт участковый, Всро

Создано: 17.01.2024 - Черкасова А. Е., врач-терапевт

Сохранить

Печать

Завершение случая

Удаление

Для удаления ошибочно созданной записи выберите нужную запись из списка одним кликом и нажмите на кнопку «Удалить гемотрансфузию».

Выбранная запись будет удалена из табличной части вкладки.

Гемотрансфузии





+

Дата начала	Дата окончания	Компонент крови	Медицинский персонал
08:00 17.01.2024	10:00 17.01.2024	Эритроцитная масса	Мышкин В. А.

Печать

Чтобы выполнить печать листа регистрации трансфузий, нажмите на кнопку «Печать».

Гемотрансфузии

Дата начала	Дата окончания	Компонент крови	Медицинский персонал
08:00 17.01.2024	10:00 17.01.2024	Эритроцитарная масса	Мышкин В. А.

Будет открыта новая вкладка «Лист регистрации трансфузий», из которой возможно распечатать документ и сохранить его на ПК пользователя.

Лист регистрации трансфузий


ФИО пациента, имя отчество (при наличии): **Федорова Наталья Васильевна** Дата рождения: **19.08.1996** № мед карты: **219** № листа: **Листа 1**

Наименование отделения: **Терапевтическое отделение**

Наименование компонента крови	Количество		Дата проведения трансфузии	Фамилия, имя, отчество лица (получившего) лечебный препарат, наименование, количество трансфузии	Подпись лечащего врача (приемосдаточной), проводящего трансфузию	Фамилия, имя, отчество (при наличии) медицинского работника, ответственного за выполнение трансфузии	Подпись медицинского работника, ответственного за выполнение трансфузии	Информация о наличии трансфузионных осложнений (да/нет)
	мл	г						
Эритроцитарная масса	400	0	17.01.2024	Мышкин В. А.		Черкасова А. Е.		нет

Для печати протокола гемотрансфузий откройте созданную запись, нажмите на кнопку «Печать» и выберите действие «Протокол гемотрансфузии».

Создано: 17.01.2024 - Черкасова А. Е., врач-терапевт

Сохранить ▼
 
 Печать ▼
 Завершение случая ▼

Протокол гемотрансфузии

Будет открыта новая вкладка «Протокол гемотрансфузии», из которого возможно распечатать документ и сохранить на ПК пользователя.

ЗМК

Протокол гемотрансфузии

ПРОТОКОЛ ТРАНСФУЗИИ		
Фамилия, имя, отчество (при наличии) реципиента <u>Филатова Наталья Витальевна</u>	Дата и время подачи заявки	Дата трансфузии <u>17.01.2024</u>
Отделение <u>Терапевтическое отделение</u>	N и/б <u>219</u>	Время начала трансфузии <u>08:00</u>
		Время окончания трансфузии <u>10:00</u>
Данные медицинского обследования реципиента		
Группа крови реципиента <u>AB0:</u>		Резус-принадлежность
Антигены <u>C, e, E, e, K</u>		Аллоиммунизация антител
Показания к трансфузии		
<u>Острая кровопотеря</u>		
Анамнез реципиента		
Трансфузии компонентов крови в анамнезе <u>(+)</u>	Реакции и осложнения на трансфузии в анамнезе	Трансфузии по индивидуальному подбору <u>(-)</u>
Данные о донорской крови или ее компоненте		
Наименование компонента донорской крови <u>Эритроцитарная масса</u>		Наименование организации, осуществившей заготовку <u>АЛЫПЕЙСКИЙ ФИЛИАЛ ООО ВТБМС</u>
Группа крови донора <u>AB0: A2B(IV)</u>		Антигены эритроцитов донора <u>C, e, E, e, K</u>
N единицы компонента крови <u>152</u>	Количество (мл) <u>500</u>	

Вкладка «Прочее»

На вкладке «Прочее» при необходимости создаётся экстренное извещение. Есть возможность внести индекс по шкале Бартела, а также внести неделю беременности и поставить отметку «Дородовая госпитализация с последующим родоразрешением».

Также во вкладке «Прочее» возможно выбрать классификационные критерии, не относящиеся к какой-либо определенной части стационарного случая. Для заполнения поля «Иные классификационные критерии» воспользуйтесь выпадающим списком.

Стационарный случай, психиатрический профиль (БСМП №86) <Редактирование>

ФИЛАТОВА НАТАЛЬЯ ВИТАЛЬЕВНА 19.08.1996 (29 лет) ЕНП 1361535462650504 СНИЛС 81988161558 тел.: +7 (165) 212-34-12 ID 16208

Период пребывания: 29.08.2025 - 29.08.2025 (1 дн.) Диагноз: F09 - Органическое или симптоматическое психическое расстройство неуточненное

+

▼

ПОСТУПЛЕНИЕ

ТЕРАПЕВТИЧЕСКОЕ ОТДЕЛЕНИЕ ОТД.

Температурный лист

Дневник наблюдения (0)

Осмотры (1)

Этапные эпикризы (1)

Лист назначений

Анализы

Направления

ВМП

Интенсивная терапия

SOFA

Диагностика

Процедуры (1)

ЭЛН

Операции (0)

Гемотрансфузии (0)

Прочее

Прочее

Индекс по шкале Бартела: ?

Номер недели беременности ☐ Дородовая госпитализация с последующим родоразрешением

Иные классификационные критерии

Информация о сложности лечения

☐ Проведение первой иммунизации

☐ Развертывание индивидуального поста

☐ Проведение антимикробной терапии инфекций

☐ Использовать представителя

☐ Проведение 1 этапа медицинской реабилитации пациентов

☐ Проведение сопроводительной лек. терапии при ЗНО у взрослых в соотв. с клин. рекомендациями

☐ МП тяжелой сопут. патологии, осложн. заболеваний, влия-х на сложность лечения

Консультация (консилиум) с использованием телемедицинских технологий


Дата консультации (консилиума) Кем проводился

ЭКО


Кол-во эмбрионов Результаты ХГЧ Результаты УЗИ

В блоке «Информация о сложности лечения» при необходимости поставьте отметки «Проведение первой иммунизации», «Развертывание индивидуального поста», «Проведение антимикробной терапии инфекций» и «Использовать представителя» (для случаев пребывания в отделении несовершеннолетнего с его представителем). Если данные о представителе пациента были внесены в поле «Представитель пациента» во вкладке «Поступление», то в блоке «Информация о сложности лечения» пункт «Использовать представителя» по умолчанию будет активен.

Прочее

Индекс по шкале Бартела: 

Номер недели беременности ☐ Дороговая госпитализация с последующим родоразрешением

Иные классификационные критерии 

Информация о сложности лечения

<input type="checkbox"/> Проведение первой иммунизации	<input type="checkbox"/> Развертывание индивидуального поста	<input type="checkbox"/> Проведение антимикробной терапии инфекций
<input checked="" type="checkbox"/> Использовать представителя	<input type="checkbox"/> Проведение 1 этапа медицинской реабилитации пациентов	<input type="checkbox"/> Проведение сопроводительной лек.терапии при ЗНО у взрослых в соотв. с клин.рекомендациями
<input type="checkbox"/> МП тяжелой сопут. патологии, осложн. заболеваний, влия-х на сложность лечения		



Возможно внести дату консультации (консилиума) с использованием телемедицинских технологий.

Дату консультации (консилиума) возможно внести вручную либо с помощью «Календаря». После внесения даты станет доступно для заполнения поле «Кем проводился». Выберите значение из выпадающего списка.

Информация о сложности лечения

<input type="checkbox"/> Проведение первой иммунизации	<input type="checkbox"/> Развертывание индивидуального поста	<input type="checkbox"/> Проведение антимикробной терапии инфекций
<input type="checkbox"/> Использовать представителя		

Консультация (консилиум) с использованием телемедицинских технологий

Дата консультации (консилиума) 16.05.2023 	Кем проводился 
<div style="border: 1px solid black; padding: 5px;"><p>1 - Национальный медицинский исследовательский центр</p><p>2 - Региональная медицинская организация</p></div>	

Блок «Выбытие из отделения»

Блок «Выбытие из отделения» заполняется при переводе пациента в другое отделение, либо при выписке.

Внесите дату выбытия из отделения вручную, либо с помощью «Календаря». Время выбытия будет проставлено автоматически, при необходимости поле возможно заполнить вручную.

Поля «Исход заболевания» и «Результат пребывания в отделении» заполняются из выпадающего списка.

При результате пребывания в отделении «Переведен на другой профиль коек» будет разблокировано поле «Перевод в отделение». Нажмите на кнопку «Выбрать отделение» и укажите отделение, в которое был переведен пациент.

При результате пребывания в отделении «Выписан», для создания эпикриза необходимо сохранить случай.

Создание

Для создания эпикриза необходимо открыть уже созданный стационарный случай и выбрать в меню добавления посещений «Создать эпикриз».

+

> Перевести в отделение

> Создать эпикриз

Температурный лист

Дневник наблюдения (0)

Осмотры (1)

Этапные эпикризы (1)

Лист назначений

СТАЦИОНАРНЫЙ СЛУЧАЙ, ПСИХИАТРИЧЕСКИЙ ПРОФИЛЬ (БСМП №86) <Редактирование>

ФИЛАТОВА НАТАЛЬЯ ВИТАЛЬЕВНА 19.08.1996 (29 лет) ЕНП 1361535462650504 СНИЛС 81988161558 тел.: +7 (165) 212-34-12 ID 16208

Период пребывания: 29.08.2025 - 29.08.2025 (1 дн.) Диагноз: F09 - Органическое или симптоматическое психическое расстройство неуточненное

ТЕРАПЕВТИЧЕСКОЕ ОТДЕЛЕНИЕ ОТД.

Поступление в отделение

Дата поступления:
29.08.2025
Текущее отделение
Терапевтическое отделение (отд.): Ста
Врач:
333 Плотноков Е. С. (врач-психиатр)
Выбытие из отделения
Дата выбытия:
29.08.2025
Исход заболевания
102 - Улучшение
Перевод в отделение

Время:
10:21
План. дата выбытия

Кол-во койко-дней:
14:36
Результат пребывания в отделении
101 - Выписан

Стационар на дому
Палата, койка
Палата 2, Койка №2

В редактируемом случае появится вкладка «Новый эпикриз».

Стационарный случай, психиатрический профиль (БСМП №86) <Редактирование>

ФИЛАТОВА НАТАЛЬЯ ВИТАЛЬЕВНА 19.08.1996 (29 лет) ЕНП 1361535462650504 СНИЛС 81988161558 тел.: +7 (165) 212-34-12 ID 16208

Период пребывания: 29.08.2025 - 29.08.2025 (1 дн.) Диагноз: F09 - Органическое или симптоматическое психическое расстройство неуточненное

+

▼

Поступление

Терапевтическое отделение ОТД

Эпикриз

Лист лучевой нагрузки

ЭПИКРИЗ

Дата выписки: 29.08.2025

Время выписки: 14:37

Врач*: 178 Черкасова А. Е. (врач-терапевт, Взрослая поликлиника)

Результат госпитализации: 101 - Выписан

Исход заболевания: 102 - Улучшение

Степень тяжести

Трудоспособность

Направлен в ЛПУ

Запись в поликлинику

Дефекты догоспитального этапа

☐ Недостаточный объем обследования

☐ Неправильная тактика лечения

☐ Несоответствие диагноза

☐ Несвоевременная госпитализация

Диагнозы

Основной диагноз: F09 - Органическое или симптоматическое психическое расстройство неуточненное

Характер основного заболевания: 3 - Ранее установленное хроническое

Обследование на ВИЧ, сифилис, гепатиты

☐ Проведено обследование на ВИЧ-инфекцию (AIDS 2)

☐ Проведено обследование на сифилис (RW1)

☐ Проведено обследование на гепатиты В, С

Описательный блок

Заключение:

Рекомендации:

Заполните поля «Степень тяжести» и «Трудоспособность» из выпадающего списка.

Стационарный случай, психиатрический профиль (БСМП №86) <Редактирование>

ФИЛАТОВА НАТАЛЬЯ ВИТАЛЬЕВНА 19.08.1996 (29 лет) ЕНП 1361535462650504 СНИЛС 81988161558 тел.: +7 (165) 212-34-12 ID 16208

Период пребывания: 29.08.2025 - 29.08.2025 (1 дн.) Диагноз: F09 - Органическое или симптоматическое психическое расстройство неуточненное

+

▼

Поступление

Терапевтическое отделение ОТД

Эпикриз

Лист лучевой нагрузки

ЭПИКРИЗ

Дата выписки: 29.08.2025

Время выписки: 14:37

Врач*: 178 Черкасова А. Е. (врач-терапевт, Взрослая поликлиника)

Результат госпитализации: 101 - Выписан

Исход заболевания: 102 - Улучшение

Степень тяжести

Трудоспособность

Направлен в ЛПУ

Запись в поликлинику

Раздел «Дефекты догоспитального этапа»

Если были замечены дефекты догоспитального этапа, отметьте это в соответствующем поле (полях).

▼ Дефекты догоспитального этапа

☐ Недостаточный объем обследования

☐ Неправильная тактика лечения

☐ Несоответствие диагноза

☐ Несвоевременная госпитализация

Заполнение описательного блока из шаблона

После заполнения основной информации при работе с разделом «Диагнозы» имеется возможность выбрать диагноз из шаблона. Для этого необходимо нажать по кнопке «Использовать шаблон». Шаблоны создаются в модуле «Редактор шаблонов».

▼ Диагнозы

Основной диагноз
L50.0 - Аллергическая крапивница

Далее необходимо выбрать подходящий шаблон из списка, для этого можно воспользоваться поиском (кнопка «Найти»). После выбора шаблона нажать «ОК».



Выбор шаблона ✕

▼

Код	Наименование	Уровень доступа
L50.0	L50.0 - Аллергическая крапивница	Уровень организации

Далее появится окно с данными, которые содержит этот шаблон.

L50.0 - Аллергическая крапивница



Эпикриз
Диагноз: аллергическая реакция по типу крапивницы, тяжелой степени тяжести.
Проведено обследование:
ОАК:
RW:
БАК:
ОАМ:
ЭКГ:
Проводилось лечение:
Дексаметазон 12 мг в/в № 3, хлорпирамин 1,0 в/м, стерофундин 500,0 в/в капельно, тетроспан 500,0 в/в капельно, преднизолон 90 мг в/в струйно, фуросемид 2,0 в/в.
Выписан(а) в удовлетворительном состоянии с рекомендациями.

Рекомендации
1. Наблюдение терапевта по месту жительства
2. Консультация аллерголога-иммунолога амбулаторно
3. Гипоаллергенная диета
4. Контроль ОАК амбулаторно через 3-5 дней.

Особые отметки

OK

В зависимости от шаблона необходимо заполнить параметры. Это осуществляется путём введения информации в левой части экрана в соответствующие текстовые поля и выбора нужных отметок либо записей.

Поступила
плановом

Препарат:
☒ Dexamethasoni
☐ Indometacini 0,025 - 1 таблетка 3 раза в сутки
☒ Sol.Albucidi 0,1 4 раза в сутки

Эпикриз
Пациентка, поступила в **плановом** порядке. При поступлении высказывала жалобы на прогрессирующее снижение зрения на обоих глазах, ощущение возникновения перед глазами «пелены и тумана».
OD: рефлекс глазного дна серый, биомикроскопия выявила помутнение ядра хрусталика и в его подкорковых слоях, зрачковая реакция на свет сохранена. Visus OD=0,03(Hm) некорректируемая.
OS: рефлекс глазного дна бледный розовый, биомикроскопия выявила помутнение ядра хрусталика. Visus= OS=0,3 (Hm) некорректируемая.

Рекомендации
Наблюдение в поликлинике по месту жительства у окулиста по поводу незрелой сенильной катаракты левого глаза.



Принимать **Dexamethasoni**

Особые отметки

После введения информации данные в полях осмотра будут дополнены только что добавленными сведениями, что отображается в правой части экрана. Информацию в полях осмотра также можно редактировать. По окончании введения информации шаблон можно применить, для чего нажать кнопку «ОК».

<p>Поступила плановом</p> <p>Препарат:</p> <p><input checked="" type="checkbox"/> Dexamethasoni</p> <p><input type="checkbox"/> Indometacini 0,025 - 1 таблетка 3 раза в сутки</p> <p><input checked="" type="checkbox"/> Sol.Albucidi 0,1 4 раза в сутки</p>	<p>Эпикриз</p> <p>Пациентка, поступила в плановом порядке. При поступлении высказывала жалобы на прогрессирующее снижение зрения на обоих глазах, ощущение возникновения перед глазами «пелены и тумана».</p> <p>OD: рефлекс глазного дна серый, биомикроскопия выявила помутнение ядра хрусталика и в его подкорковых слоях, зрачковая реакция на свет сохранена. Visus OD=0,03(Hm) некорректируемая.</p> <p>OS: рефлекс глазного дна бледный розовый, биомикроскопия выявила помутнение ядра хрусталика. Visus= OS=0,3 (Hm) некорректируемая.</p> <hr/> <p>Рекомендации</p> <p>Наблюдение в поликлинике по месту жительства у окулиста по поводу незрелой сенильной катаракты левого глаза.</p> <hr/> <p>Принимать Dexamethasoni</p> <hr/> <p>Особые отметки</p> <hr/>
---	--

При необходимости можно скрыть параметры либо предпросмотр нажатием соответствующих кнопок в верхней части окна.

<div></div>	
факторы риска:	Жалобы
<input type="checkbox"/> алкоголь <input type="checkbox"/> курение	

После этого поля раздела «Описательный блок» будут заполнены согласно шаблону и информации, введенной в шаблон.

▼ **Диагнозы**

Основной диагноз
L50.0 - Аллергическая крапивница

Характер основного заболевания:
3 - Ранее установленное хроническое

▼ **Описательный блок**

Заключение:
Диагноз: аллергическая реакция по типу крапивницы, тяжелой степени тяжести.
Проведено обследование:
ОАК:
RW:
БАК:
ОАМ:
ЭКГ:
Проводилось лечение:
Дексаметазон 12 мг в\в № 3, хлорпирамин 1,0 в\м, стерофундин 500,0 в\в капельно, тетроспан 500,0 в\в капельно, преднизолон 90 мг в\в струйно, фуросемид 2,0 в\в.
Выписан(а) в удовлетворительном состоянии с рекомендациями.

Рекомендации:
1. Наблюдение терапевта по месту жительства
2. Консультация аллерголога-иммунолога амбулаторно
3. Гипоаллергенная диета
4. Контроль ОАК амбулаторно через 3-5 дней.

Особые отметки:

Добавление сопутствующих диагнозов

Для добавления сопутствующих и других типов диагнозов нажмите кнопку «Добавить диагноз» и выберите нужный тип диагноза.

▼ **Диагнозы**

Основной диагноз
L50.0 - Аллергическая крапивница

Характер основного заболевания:
3 - Ранее установленное хроническое

▼ **Описательный блок**

Заключение:

Рекомендации:

Сопутствующее заболевание

Осложнение основного заболевания

Внешние причины заболеваемости и смертности

Конкурирующее заболевание

Фоновое заболевание

Осложнение сопутствующего заболевания

Выбранное поле появится в разделе.

▼ **Диагнозы**

Основной диагноз
L50.0 - Аллергическая крапивница

Характер основного заболевания:
3 - Ранее установленное хроническое

Сопутствующее заболевание

Раздел «Детализация при смертельном исходе»

При выборе результата госпитализации, связанного со смертельным исходом пациента, для заполнения добавится раздел «Детализация при смертельном исходе».

Результат госпитализации 105 - Умер	Исход заболевания <small>Поле обязательно для заполнения</small>	Степень тяжести <small>Поле обязательно для заполнения</small>	Трудоспособность
Направлен в ЛПУ		Запись в поликлинику	
► Дефекты догоспитального этапа			
► Диагнозы			
► Описательный блок			
▼ Детализация при смертельном исходе			
Причина смерти: <small>Поле обязательно для заполнения</small>			
<input type="checkbox"/> Отказ от вскрытия		Патологоанатомический основной: <small>Поле обязательно для заполнения</small>	
Патологоанатомический сопутствующий:		Патологоанатомический осложнения:	

Раздел «Описательный блок»

Для автоматического заполнения поля «Заключение» в описательном блоке нажмите на кнопку «Сформировать текст заключения».

▼ Диагнозы	
Основной диагноз L50.0 - Аллергическая крапивница	Характер основного заболевания: 3 - Ранее установленное хроническое
▼ Описательный блок	
Заключение:	
Рекомендации:	
Особые отметки:	

Данные будут добавлены в поле «Заключение».

▼ Описательный блок

Заключение:

Пациент: Филатова Наталья Витальевна 1996 года рождения (26 лет)
 Место работы/учебы: ГУЗ "Сидоровская РБ", медицинская сестра
 Проживает по адресу: Воронежская область, г Воронеж, ул 1 Мая, дом 5, кв. 15

Данные о поступлении:
 Дата и время поступления: 15.05.2023 08:48
 Условия оказания медицинской помощи: Стационарно
 Номер медицинской карты: 219
 Форма медицинской помощи: Экстренная
 Кем доставлен: Самостоятельно
 Признак поступления: Самостоятельно
 Повторная госпитализация: Нет
 Санитарно-гигиеническая обработка: Без предварительной санитарной обработки

Первичный осмотр:
 Степень тяжести при поступлении: Удовлетворительное
 Основное заболевание: Аллергическая крапивница, код по МКБ: L50.0
 Врач, установивший диагноз: Черкасова А. Е. (врач-терапевт, Стационар)
 Жалобы: На _____
 Anamnesis morbi: болен в течение _____ резкое ухудшение состояния связывает с пищевой аллергией
 Status specialis: в анамнезе непереносимость пищевых продуктов, косметических средств
 Status localis: температура _____, ЧСС _____, ЧДД _____. Кожные покровы _____, очаги высыпания _____, в виде отежных волдырей ярко-красного цвета, возвышающихся над уровнем кожи, сливающиеся в крупные бляшки неправильной формы.

Сведения о лечении:
 С 15.05.2023 по 16.05.2023: Терапевтическое отделение отд.

Температурный лист:
 15.05.2023 вечер (18:00-23:59):
 Температура: 37.4°C
 Давление: SYS 120 mmHg, DIA 80 mmHg
 Пульс: 75 уд/м

16.05.2023 утро (06:00-11:59):
 Температура: 36.6°C
 Давление: SYS 120 mmHg, DIA 80 mmHg
 Пульс: 70 уд/м

15.05.2023 день (12:00-17:59):
 Температура: 36.9°C
 Давление: SYS 110 mmHg, DIA 70 mmHg
 Пульс: 63 уд/м

Раздел «Выписной эпикриз»

Данный раздел позволяет сформировать и заполнить выписной эпикриз на основании общих сведений о пациенте, данных при оформлении в приемном покое и сведениях о лечении.

Для формирования выписного эпикриза нажмите на кнопку «Печать», выберите пункт «Форма 003/у по приказу № 530» - «Эпикриз (форма 003/у, № 530)».

Кем доставлен: Самостоятельно

Гинекологический профиль

Форма 003/у по приказу №530

Форма 066/у по приказу №530

Форма первичного осмотра

Талон по приказу 834н (А5)

Талон по приказу 834н (А5 на А4)

Согласие о соблюдении ограничительных мер

Устаревшие

Титульный лист (форма 003/у, №530)

Сведения о пациенте (форма 003/у, №530)

Эпикриз (форма 003/у, №530)

резкое ухудшение состояния связывает с пищевой аллергией

имеет пищевых продуктов, косметических средств

ЧДД _____. Кожные покровы _____, очаги высыпания _____, в виде отежных волдырей ярко-красного цвета, сливающиеся в крупные бляшки неправильной формы.

Сохранить ▼ Печать ▼ Завершение случая ▼ Экспорт талона ▼ Экспорт документа ▼

Нажмите на кнопку «Заполнить» для формирования заключения.

Выписной эпикриз ✕

Заполнить

Общие сведения о пациенте

Данные при оформлении в приемном покое

Сведения о лечении

Заключение

Общие сведения о пациенте

Общие сведения о пациенте
Пациент: Филатова Наталья Витальевна 1996 года рождения (26 лет)
Место работы/учебы: ГУЗ "Сидоровская РБ", медицинская сестра
Проживает по адресу: Воронежская область, г Воронеж, ул 1 Мая, дом 5, кв. 15

Таким образом, сформированный эпикриз возможно сохранить и распечатать по соответствующей кнопке.

Выписной эпикриз ✕

Заполнить

Общие сведения о пациенте

Данные при оформлении в приемном покое

Сведения о лечении

Заключение

Сведения о лечении

Движение по отделениям
С 15.05.2023 по 18.05.2023: Терапевтическое отделение отд.

Диагнозы
Основное заболевание: Аллергическая крапивница, код по МКБ: L50.0

Температурный лист
16.05.2023 утро (06:00-11:59):
Температура: 36.6°C
Давление: SYS 120 mmHg, DIA 80 mmHg
Пульс: 70 уд/м
15.05.2023 день (12:00-17:59):
Температура: 36.9°C
Давление: SYS 110 mmHg, DIA 70 mmHg
Пульс: 63 уд/м
15.05.2023 вечер (18:00-23:59):
Температура: 37.4°C
Давление: SYS 120 mmHg, DIA 80 mmHg
Пульс: 75 уд/м

Дневник наблюдений
Осмотр лечащим врачом 16.05.2023 10:17
Врач: Черкасова А. Е. (врач-терапевт, Взрослая поликлиника)
Заключение осмотра: При осмотре: температура 36.8, ЧДД 18, АД 120\80, кожные покровы нормальной окраски. Мочепускание, стул - норма. Жалобы на жжение; зуд.
Лечение: гипоаллергенная диета, Дексаметазон 12 мг в\в струйно №3, хлорпирамин 1,0 в\м.
Назначения:
Осмотр лечащим врачом 15.05.2023 13:00

СОХРАНИТЬ И РАСПЕЧАТАТЬ

Запись на следующий приём/ в поликлинику

Для ЭПМЗ «Эпикриз» в составе стационарного случая для записи на приём в поликлинику присутствует поле «Запись в поликлинику».

Дата выписки: 05.10.2021	Время выписки: 08:53	Врач:* 178 Черкасова А. Е. (врач-терапевт, Взрослая поликлиника)
Результат госпитализации 101 - Выписан	Исход заболевания 101 - Выздоровление	Степень тяжести 1 - Удовлетворительное
Направлен в ЛПУ		Трудоспособность восстановлена полностью
		Запись в поликлинику

Предварительно необходимо сохранить ЭПМЗ. После сохранения в поле появится кнопка «Изменить запись».

Дата выписки: 05.10.2022	Время выписки: 08:36	Врач:* 178 Черкасова А. Е. (врач-терапевт, Взрослая поликлиника)
Результат госпитализации 101 - Выписан	Исход заболевания 101 - Выздоровление	Степень тяжести 1 - Удовлетворительное
Направлен в ЛПУ		Трудоспособность восстановлена полностью
		Запись в поликлинику

Во всплывающем окне будут отображаться слоты из расписания с типом приема «Вторичный прием», с источником записи «Врач». Выберите подразделение, специальность, врача и дату. В календаре присутствует цветовая индикация наличия расписания.

Запись на прием: Пациент : Филатова Наталья Витальевна (19.08.1996 г.р.)

Выбор даты

← декабрь →

28	29	30	1	2	3	4
5	6	7	8	9	10	11
12	13	14	15	16	17	18
19	20	21	22	23	24	25
26	27	28	29	30	31	1
2	3	4	5	6	7	8

Фильтры

Обособленное подразделение

Подразделение

Специальность

Выбор врача

☐ Выделить все

☒ 178 - Черкасова А. Е. (врач-терапевт, Взр

День

Сегодня

Список записанных пациентов

Пациенты в удалённых слотах

Для выбора времени записи нажмите на соответствующую строчку правой кнопкой мыши и выберите из диалогового окна «Записать (Источник: врач)», либо два раза кликните левой кнопкой мыши по нужной строке.

Запись на прием: Пациент : Филатова Наталья Витальевна (19.08.1996 г.р.)

Выбор даты: «декабря» «2022»

Фильтеры: Обособленное подразделение: Поликлиника, Подразделение, Специальность

Выбор врача: ☐ Выделить все, ☐ Голубев И. П. (врач-акушер-гинеколог), ☐ Горисвеча И. М. (врач-невролог, Взрос), ☐ 219 - Громова И. В. (врач-терапевт, Взр), ☐ Иванов М. Ю. (медицинский регистрат), ☐ 65 - Мешкова О. С. (врач-кардиолог, Взр), ☒ 123461 - Мышкин В. А. (врач-терапевт), ☐ 12 - Ромашкин Р. Е. (врач-терапевт, Взр)

123461 - Мышкин В. А. (врач-терапевт участковый, Взрослая поликлиника) общий профиль

среда, 28 декабря 2022

Первичный прием 09:00 - 12:00, кабинет: 301, слотов: 12

09:00 - 09:15	09:15 - 09:30	09:30 - 09:45	09:45 - 10:00	10:00 - 10:15	10:15 - 10:30	10:30 - 10:45	10:45 - 11:00	11:00 - 11:15	11:15 - 11:30	11:30 - 11:45
---------------	---------------	---------------	---------------	---------------	---------------	---------------	---------------	---------------	---------------	---------------

Вторичный прием 13:00 - 15:00, слотов: 8

13:00 - 13:15	13:15 - 13:30	13:30 - 13:45	13:45 - 14:00	14:00 - 14:15	14:15 - 14:30	14:30 - 14:45	14:45 - 15:00
---------------	---------------	---------------	---------------	---------------	---------------	---------------	---------------

Вызов на дом, слотов: 1

запись на дом

Диалоговое окно:

- Записать (Источник: регистратура - лично)
- Записать из листа ожидания (Источник: регистратура - лично)
- Записать из листа ожидания (Источник: колл-центр - телефон)

OK

В появившемся окне, если требуется печать чека, то выберите «Да».

Распечатать чек?

НЕТ ДА

Информация о записи

Для получения информации о записи, нажмите на пиктограмму. Также в окне информации можно осуществить печать чека.

Дата выписки: 05.10.2022, Время выписки: 08:36, Врач: 178 Черкасова А. Е. (врач-терапевт, Взрослая поликлиника)

Результат госпитализации: 101 - Выписан, Исход заболевания: 101 - Выздоровление, Степень тяжести: 1 - Удовлетворительное, Трудоспособность: восстановлена полностью

Направлен в ЛПУ

Запись в поликлинику (№1036): 13.10.2022 15:15

Обращение №: 1036, Дата приема: 13.10.2022, Время приема: 15:15, Врач: Черкасова А. Е. (врач-терапевт, Взрослая поликлиника), Тип приема: Вторичный прием, Кабинет: -

Основной диагноз: L50.0 - Аллергическая крапивница, Характер основного заболевания: 3 - Ранее установленное хроническое

Чек

Удаление записи на следующий приём

Для удаления следующего посещения на прием, наведите на поле «След. посещение». Нажмите на появившийся крестик.

Дата выписки: 05.10.2022	Время выписки: 08:36	Врач.* 178 Черкасова А. Е. (врач-терапевт, Взрослая поликлиника)	
Результат госпитализации 101 - Выписан	Исход заболевания 101 - Выздоровление	Степень тяжести 1 - Удовлетворительное	Трудоспособность восстановлена полностью
Направлен в ЛПУ		Запись в поликлинику (№1036) 13.10.2022 15:15	

Выберите удаление записи на приём.

Запись на следующий прием
будет удалена. Продолжить?

НЕТ **ДА**

Вкладка «Лист лучевой нагрузки»

Во вкладке «Лист лучевой нагрузки» возможно внести сведения о полученной пациентом лучевой нагрузке.

Стационарный случай, психиатрический профиль (БСМП №86) <Редактирование>

ФИЛАТОВА НАТАЛЬЯ ВИТАЛЬЕВНА 19.08.1996 (29 лет) ЕНП 1361535462650504 СНИЛС 81988161558 тел.: +7 (165) 212-34-12 ID 16208

Период пребывания: 29.08.2025 - 29.08.2025 (1 дн.) Диагноз: F09 - Органическое или симптоматическое психическое расстройство неуточненное

+

- ПОСТУПЛЕНИЕ
- ТЕРАПЕВТИЧЕСКОЕ ОТДЕЛЕНИЕ ОТД
- ЭПИКРИЗ
- Лист лучевой нагрузки**

Лист лучевой нагрузки





+

Дата проведения	Услуга	Доза, мЗв
-----------------	--------	-----------

Добавление

Для добавления сведений нажмите на кнопку «Добавить лучевую нагрузку».

Лист лучевой нагрузки


   




Дата проведения ▼	Услуга	Доза (мЗв)
-------------------	--------	------------


Будет открыто новое окно «Добавить лучевую нагрузку».

Внесите дату вручную либо с помощью «Календаря». Поле «Доза (мЗв)» заполняется вручную либо с помощью стрелочек справа от строки. Из выпадающего списка укажите услугу, которая была оказана пациенту.

После внесения информации нажмите на кнопку «Сохранить».

Добавить лучевую нагрузку 




18.10.2023  Доза (мЗв) 3  

Услуга
A06.03.030 - Рентгенография запястья 

СОХРАНИТЬ

Созданная запись будет отображена в табличной части вкладки «Лист лучевой нагрузки».

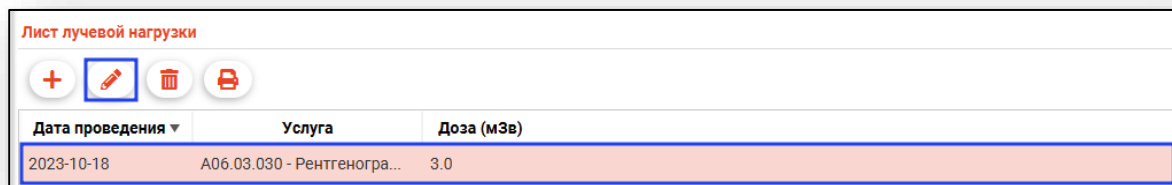
Лист лучевой нагрузки

Дата проведения ▼	Услуга	Доза (мЗв)
2023-10-18	A06.03.030 - Рентгеногра...	3.0

Редактирование

Чтобы внести изменения в созданную запись, выберите нужную запись из списка одним кликом и нажмите на кнопку «Изменить лучевую нагрузку».



Лист лучевой нагрузки

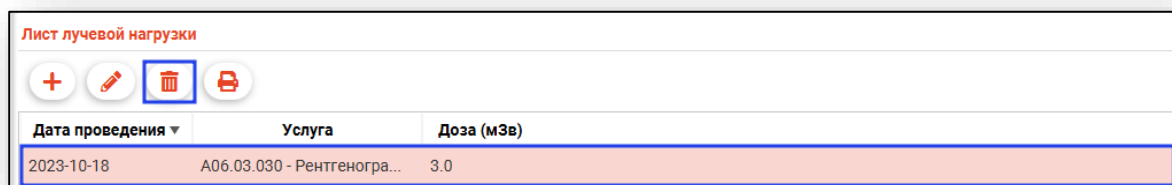
+ [Edit] [Delete] [Print]

Дата проведения ▼	Услуга	Доза (мЗв)
2023-10-18	A06.03.030 - Рентгеногра...	3.0

Будет открыто редактирования. Внесите нужные изменения и нажмите на кнопку «Сохранить».

Удалить

Чтобы удалить ошибочно созданную запись, выберите нужную запись из списка одним кликом и нажмите на кнопку «Удалить лучевую нагрузку».



Лист лучевой нагрузки

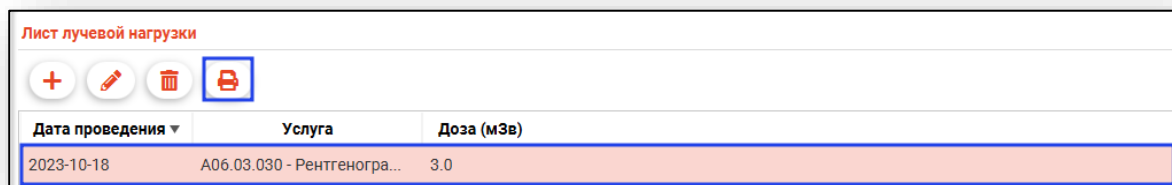
+ [Edit] [Delete] [Print]

Дата проведения ▼	Услуга	Доза (мЗв)
2023-10-18	A06.03.030 - Рентгеногра...	3.0

Выбранная запись будет удалена.

Печать

Для печати листа лучевой нагрузки выберите запись из списка одним кликом и нажмите на кнопку «Печать».



Лист лучевой нагрузки

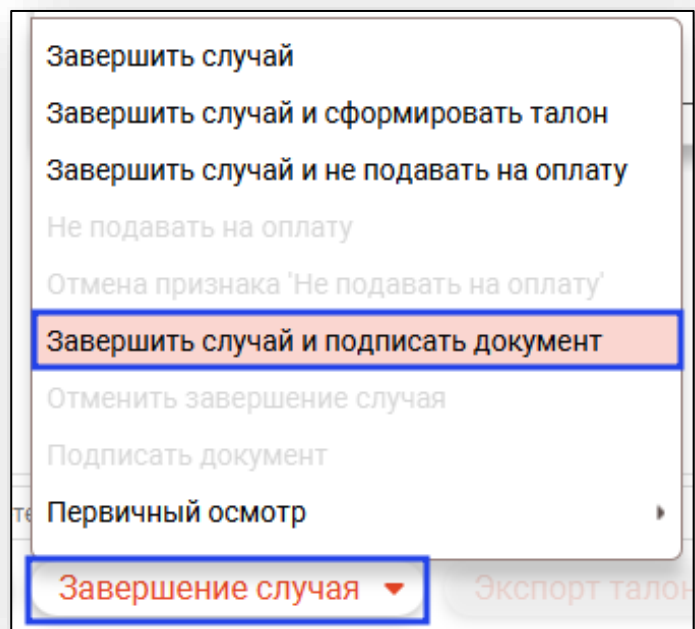
+ [Edit] [Delete] [Print]

Дата проведения ▼	Услуга	Доза (мЗв)
2023-10-18	A06.03.030 - Рентгеногра...	3.0

Будет открыто новое окно «Лист лучевой нагрузки», из которого возможно сохранить и распечатать документ.

Создание ЭМД

После завершения и подписи стационарного случая будут сформированы ЭМД «Стационарный случай» и ЭМД «Статистическая карта выбывшего из стационара».

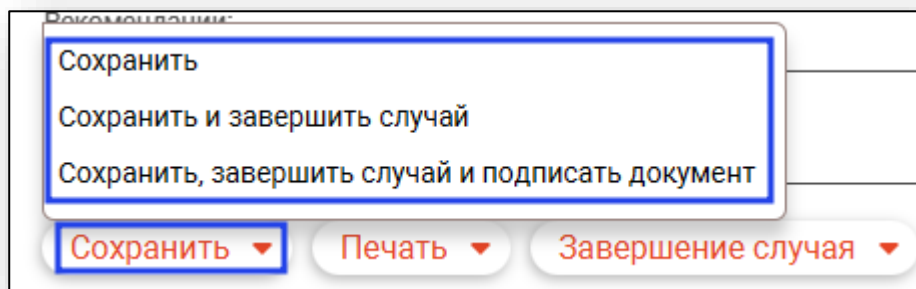


Завершение работы с ЭПМЗ

После завершения внесения информации в ЭПМЗ имеется возможность проведения с ним следующих операций.

Сохранение

Для сохранения ЭПМЗ откройте меню «Сохранить» в нижней части формы редактирования ЭПМЗ и выберите нужный пункт.



Сохранить


Сохранить и завершить случай

Сохранить, завершить случай и подписать документ

Сохранить ▼ Печать ▼ Завершение случая ▼

Запись на следующий приём / в поликлинику

Запись на следующий приём из ЭМК осуществляется по кнопке в поле "След. посещение". Для ЭПМЗ «Эпикриз» в составе стационарного случая



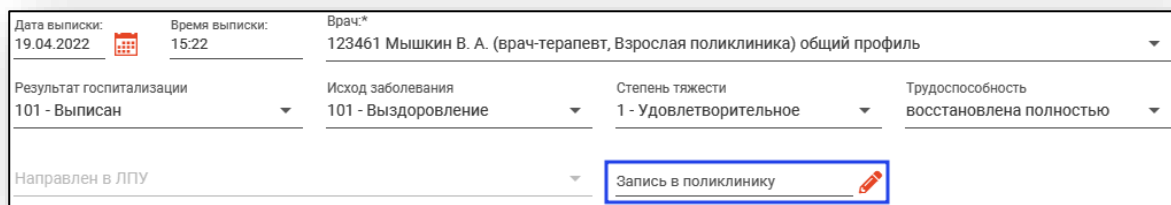
Дата приема:* 09.07.2020

Время:* (обр. №2143) 17:30

Место обслуживания:* поликлиника

След. посещение:

Для ЭПМЗ «Эпикриз» в составе стационарного случая для записи на приём в поликлинику присутствует поле «Запись в поликлинику».



Дата выписки: 19.04.2022

Время выписки: 15:22

Врач:* 123461 Мышкин В. А. (врач-терапевт, Взрослая поликлиника) общий профиль

Результат госпитализации 101 - Выписан

Исход заболевания 101 - Выздоровление





Степень тяжести 1 - Удовлетворительное

Трудоспособность восстановлена полностью

Направлен в ЛПУ

Запись в поликлинику

Предварительно необходимо сохранить ЭПМЗ. После сохранения в поле появится кнопка «Запись на приём».

Дата приема:*	09.07.2020		Время:*(обр. №2143)	17:30	
Место обслуживания:*	поликлиника		След. посещение:		

Во всплывающем окне будут отображаться все слоты из расписания, у которых в источнике записи есть источник "Врач".

Запись на прием: Пациент : Филатова Наталья Витальевна (19.08.1996 г.р.)

Выбор даты

← декабря → ← 2022 →

пн	вт	ср	чт	пт	сб	вс
28	29	30	1	2	3	4
5	6	7	8	9	10	11
12	13	14	15	16	17	18
19	20	21	22	23	24	25
26	27	28	29	30	31	1
2	3	4	5	6	7	8

Фильтры

Обособленное подразделение

Подразделение

Специальность

Выбор врача

☐ Выделить все

☒ 178 - Черкасова А. Е. (врач-терапевт, Вак

День < > Сегодня > Список записанных пациентов Пациенты в удалённых слотах

OK

Выберите подразделение, специальность, врача и дату. В календаре присутствует цветовая индикация наличия расписания.



The screenshot shows the 'Запись на прием' (Appointment) window for patient Филатова Наталья Витальевна (19.08.1996 г.р.). The interface includes a calendar on the left for selecting the date (28 декабря 2022). Below the calendar are filters for 'Обособленное подразделение' (Polyclinic), 'Подразделение' (Department), 'Специальность' (Specialty), and 'Выбор врача' (Select doctor). The doctor list includes: 65 - Мешкова О. С. (врач-кардиолог, ВЗ), 123461 - Мышкин В. А. (врач-терапевт), 12 - Ромашкин Р. Е. (врач-терапевт, ВЗ), 54 - Самаркин И. А. (врач-офтальмолог), 777 - Самсонов С. С. (врач-терапевт уч), 2341 - Фирсова А. Р. (врач-онколог, ВЗ), and 178 - Черкасова А. Е. (врач-терапевт, ВЗ). The main area displays the schedule for Wednesday, 28 декабря 2022, for doctor 123461 - Мышкин В. А. (врач-терапевт участковый, Взрослая поликлиника) общий профиль. The schedule shows three types of appointments: 'Первичный прием' (Primary reception) from 09:00 to 12:00 in room 301 (12 slots), 'Вторичный прием' (Secondary reception) from 13:00 to 15:00 (8 slots), and 'Вызов на дом' (Home call) (1 slot). The 'Вызов на дом' slot is highlighted in blue, and a 'запись на дом' (home appointment) button is visible below it.

Для выбора времени записи нажмите на соответствующую строчку правой кнопкой мыши и выберите из диалогового окна «Записать (Источник: врач)», либо два раза кликните левой кнопкой мыши по нужной строке. В появившемся окне, если требуется печать чека, то выберите «Да».

The dialog box asks 'Распечатать чек?' (Print receipt?). It has two buttons: 'НЕТ' (No) and 'ДА' (Yes). The 'ДА' button is highlighted with a blue border.


Информация о записи

Для получения информации о записи, нажмите на пиктограмму. Также в окне информации можно осуществить печать чека.


След. посещение: (обр. №2159) 13.07.2020 10:40		Обращение №: 2159 Дата приема: 13.07.2020 Время приема: 10:40 Врач: Токарев А. Р. (врач-терапевт, Петровская РБ) Тип приема: Первичный прием Кабинет: -
		

Удаление записи на следующий приём

Для удаления следующего посещения на прием, наведите на поле «След. посещение». Нажмите на появившийся крестик.

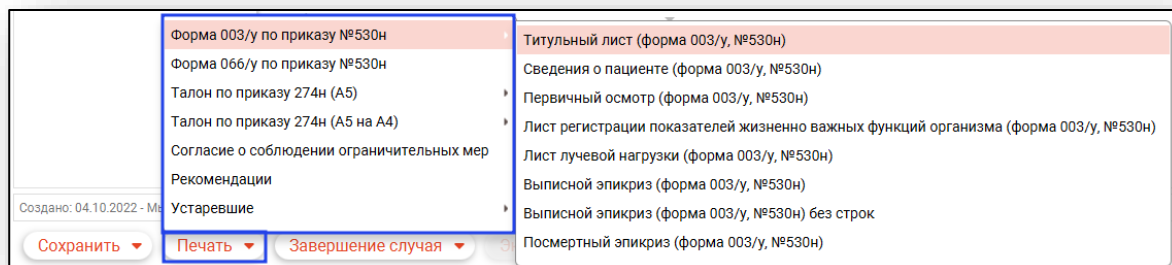
След. посещение: (обр. №2150) 13.07.2020 11:10	
---	---

Выберите удаление записи на приём.

Запись на следующий прием будет удалена. Продолжить?	
НЕТ	

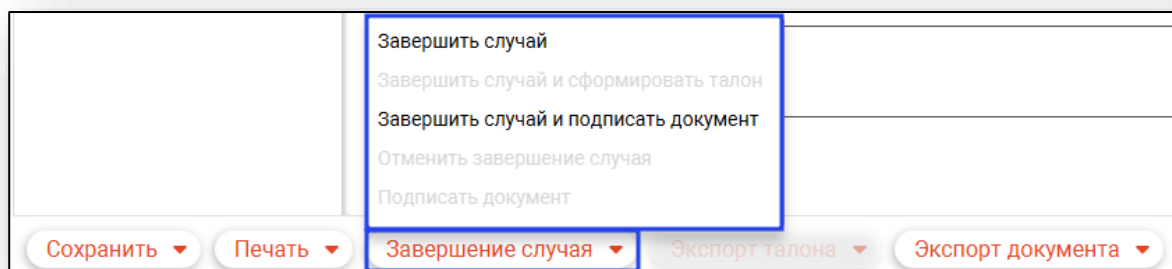
Печать

Для печати сопутствующих документов откройте меню «Печать» в нижней части окна редактирования и выберите нужный пункт.



Завершение случая

Для завершения случая откройте меню «Завершение случая» в нижней части окна редактирования и выберите нужный пункт.



Будет открыто окно «Завершение случая», в котором нужно указать необходимые параметры и нажать кнопку «ОК», после чего случай будет завершён.

При завершении амбулаторного случая с результатом обращения «Направлен на госпитализацию» в этом же окне будет доступно поле «Вид госпитализации».

Завершение случая ✕

Случай обслуживания:*
Законченный ▼

Результат обращения:*
Направлен на госпитализацию ▼

Вид госпитализации: ▼

Исход заболевания:*
Выздоровление ▼

Отмена завершения

Для отмены завершения случая откройте меню «Завершение случая» в нижней части окна редактирования и выберите нужный пункт.

Завершить случай

Завершить случай и сформировать талон

Завершить случай и подписать документ

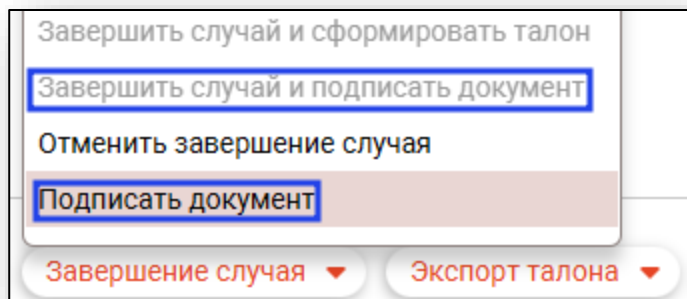
Отменить завершение случая

Подписать документ


Завершение случая ▼ Экспорт талона ▼

Подпись документа

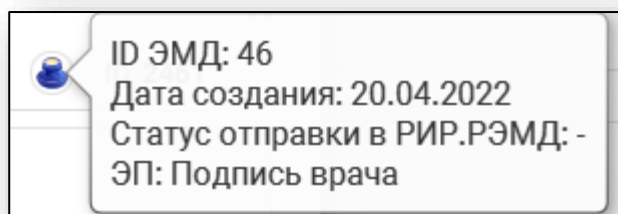
Для подписи документа откройте меню «Завершение случая» в нижней части окна редактирования и выберите нужный пункт.



После подписи в шапке формы появится соответствующая пометка «Документ подписан ЭП».

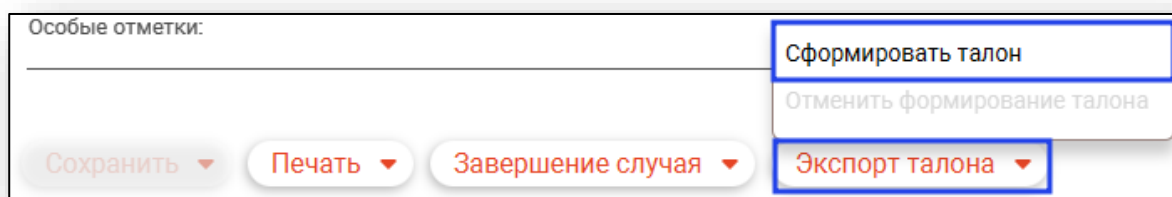


При нажатии на неё отобразится более подробная информация о подписи и статусе отправки.



Формирование талона

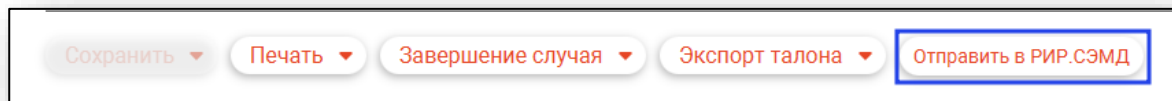
Для формирования талона и отмены формирования откройте меню «Экспорт талона» в нижней части окна редактирования и выберите нужный пункт.



Отправка в РИР.СЭМД

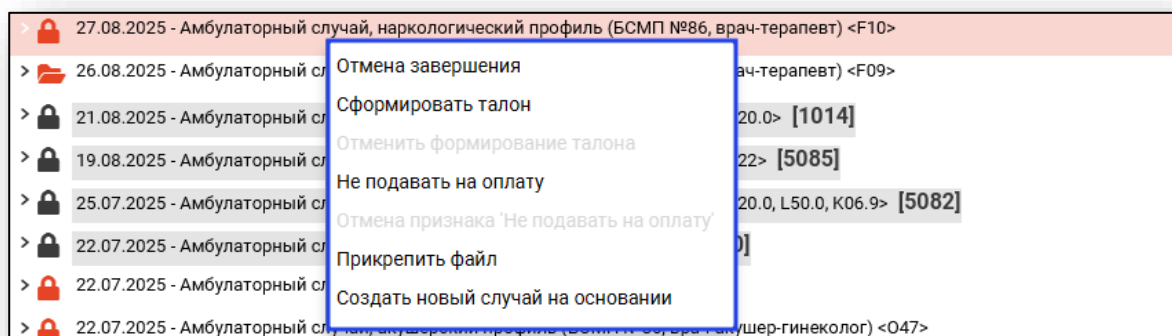
Отправка ЭПМЗ в РИР¹.СЭМД² для амбулаторного и стационарного случая осуществляется автоматически, при подписывании документа электронной подписью врача.

В остальных случаях для отправки ЭПМЗ в РИР.СЭМД нажмите на кнопку «Отправить в РИР.СЭМД» внутри созданного случая.



Контекстное меню

Некоторый функционал взаимодействия с ЭПМЗ продублирован в контекстном меню, вызываемом кликом правой кнопкой мыши по ЭПМЗ.

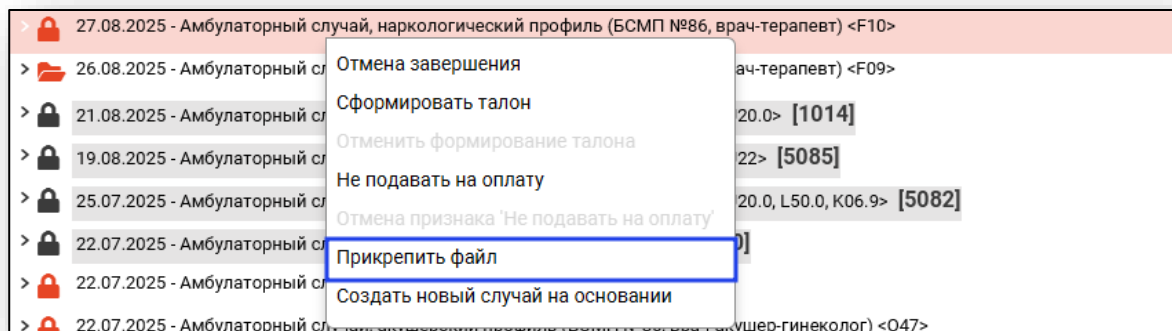


¹ РИР – Региональный Информационный Ресурс

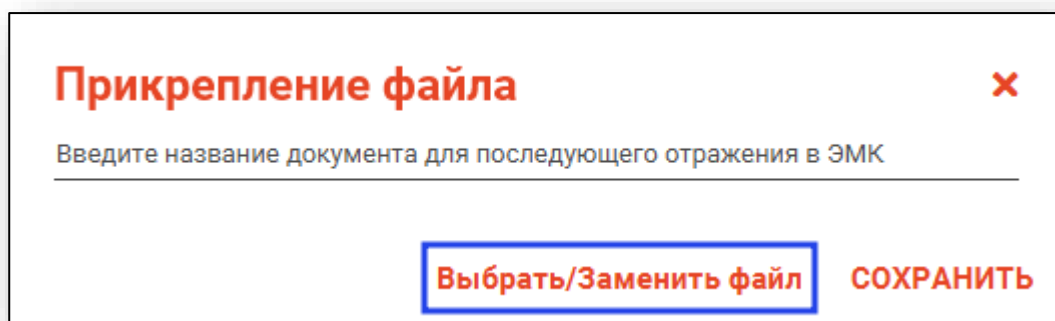
² СЭМД – Структурированный Электронный Медицинский Документ

Прикрепление файла

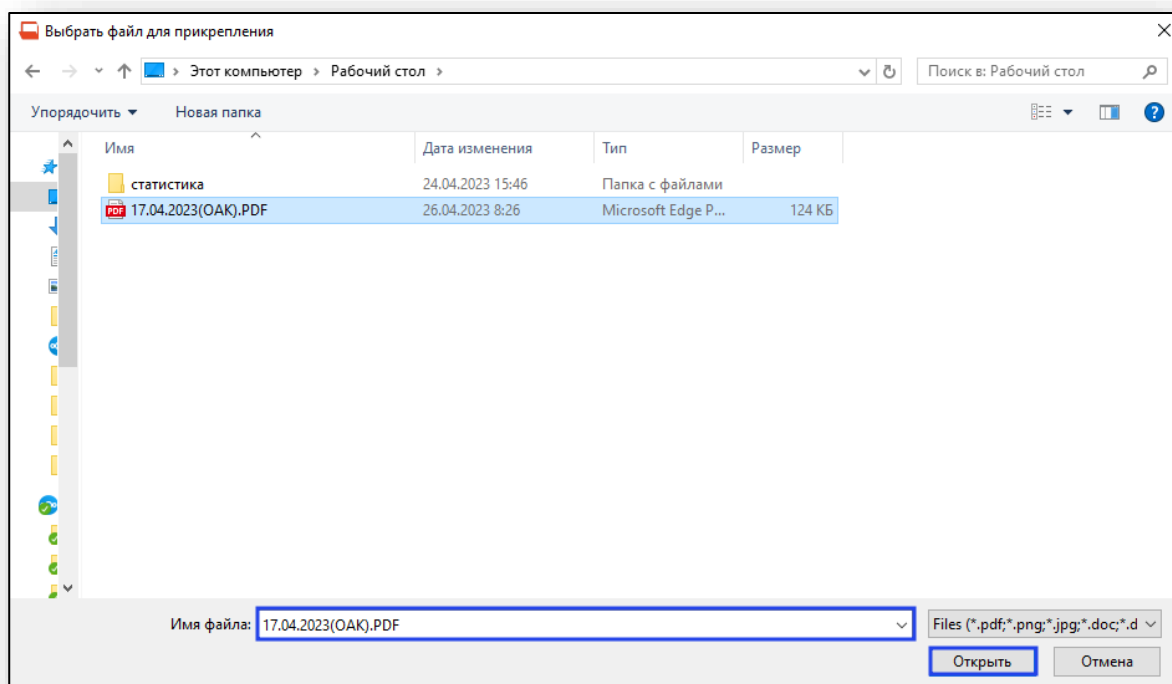
Для прикрепления файла к случаю в контекстном меню выберите действие «Прикрепить файл».



Будет открыто новое окно «Прикрепление файла». Нажмите на кнопку «Выбрать/заменить файл».



Будет открыто новое окно «Выбрать файл для прикрепления», в котором необходимо выбрать нужный файл и нажать на кнопку «Открыть».



Заполните поле «Наименование документа» и нажмите на кнопку «Сохранить» для прикрепления файла к выбранному случаю.

Прикрепление файла ✕

Введите название документа для последующего отражения в ЭМК

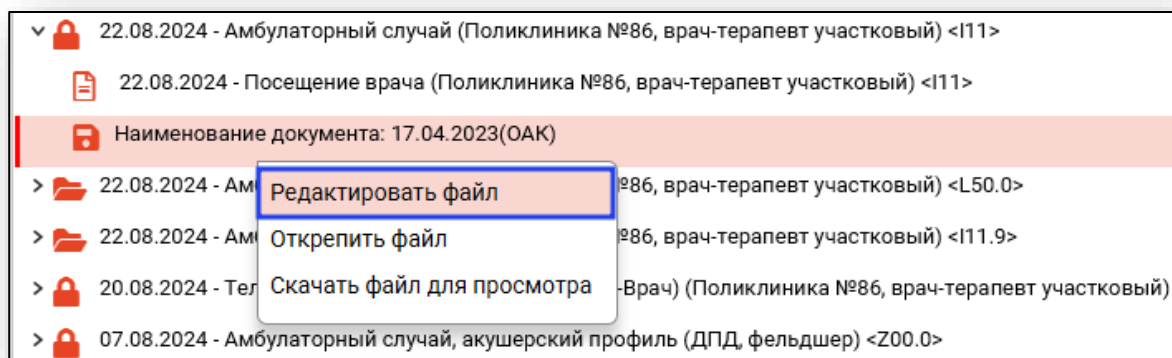
17.04.2023(OAK)

Выбрать/Заменить файл

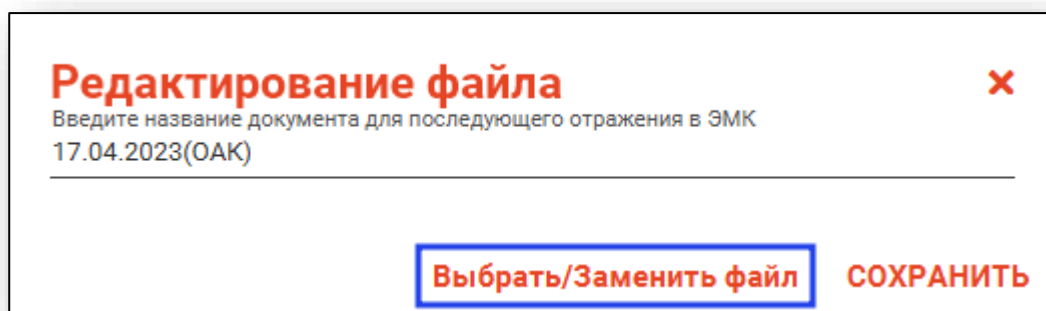
СОХРАНИТЬ

Редактирование файла

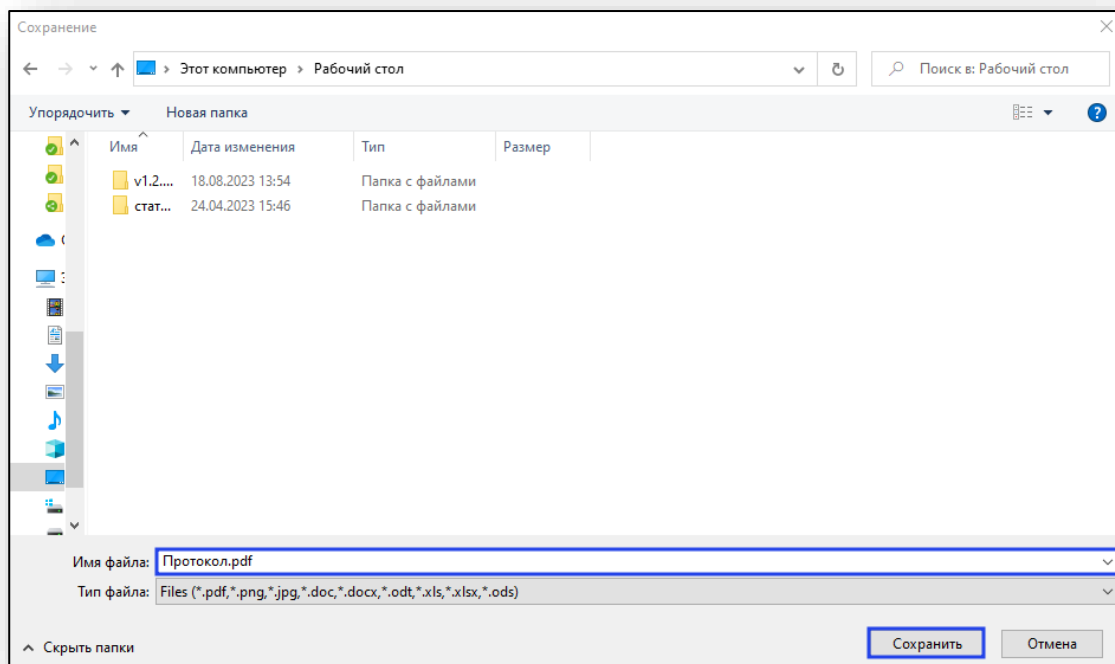
Для редактирования прикрепленного файла, в контекстном меню выберите пункт «Редактировать файл».



Будет открыто новое окно «Редактирование файла». Нажмите на кнопку «Выбрать/заменить файл».



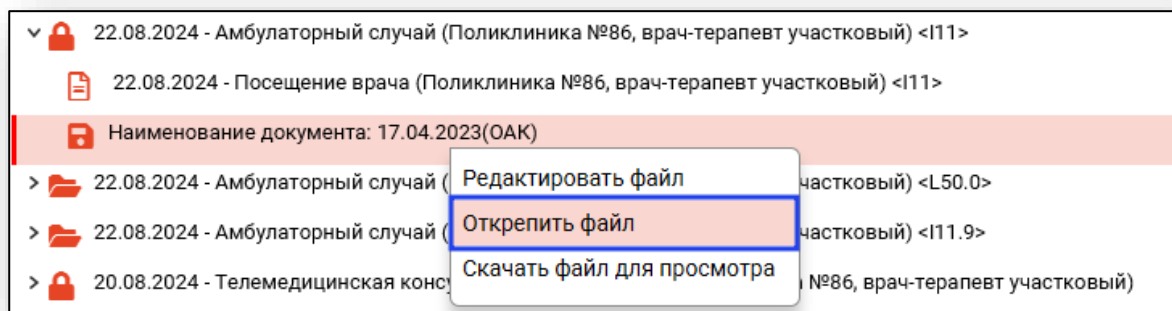
Будет открыто новое окно «Выбрать файл для прикрепления», в котором возможно внести имя файла и нажать на кнопку «Сохранить».



После этого файл будет заменён.

Открепление файла

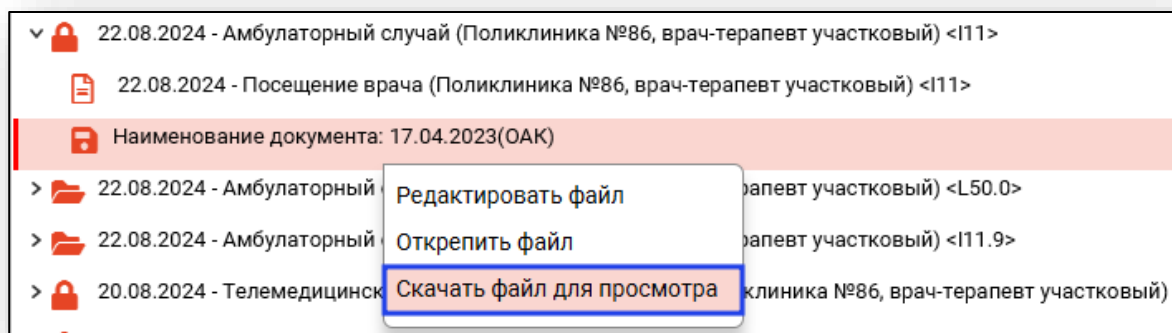
Для открепления прикрепленного файла, в контекстном меню выберите пункт «Открепить файл».



Выбранный файл будет откреплён.

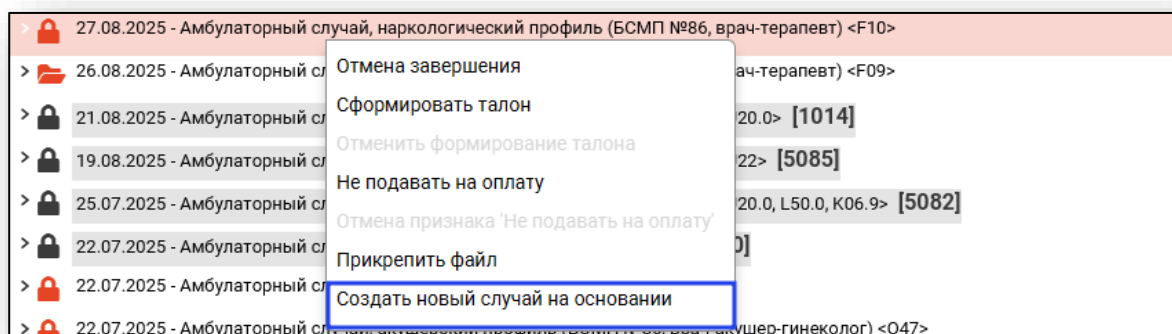
Скачать файл для просмотра

Для сохранения прикрепленного файла, в контекстном меню выберите пункт «Скачать файл для просмотра».



Создать новый случай на основании

Для создания случая на основании выберите случай-основание из списка ЭПМЗ одним кликом и вызовите контекстное меню правой кнопкой мыши. В контекстном меню выберите действие «Создать новый случай на основании».



Будет открыто новое окно «Автозаполнение», в котором необходимо выбрать «Да» для перенесения значений в новый случай.

Амбулаторный случай, психиатрический профиль (БСМП №86) <Добавление>

КАЛЕНДАРЁВ ИВАН ПЕТРОВИЧ 01.01.1985 (40 лет) ЕНП 2678941576346515 СНИЛС 56036967714 ID -

▼ Сведения о случае:

Тип случая обслуживания:*
1 - Первичный

Вид оплаты:*
ОМС

ШРМ (балл/уровень):

Цель обслуживания:*
1 - лечебно-диагностическая

Направление:

Посещения: (1)

23.09.2025 - Посещение врача (врач-терапевт участковый) <Новое>

23.09.2025 <Новое>

Дата приема:* 23.09.2025
Время:* 09:06
Место посещения:* 1 - поликлиника
Место обслуживания:*
Врач:* 123461 Мышкин
След. посещение:

Осмотр Услуги (1) Анализы Диагностика ЭЛН Направления Рецепты Смотровой кабинет Вакцинация

Жалобы:

Анамнез заболевания:

Анамнез жизни:

Объективно:

Предварительный диаг:

Основной диагноз

Диагноз (описание):

Назначенные препараты

Прочее лечение:

Автозаполнение

Случай будет заполнен данными ЭПМЗ ID = 16523. Будут перенесены следующие значения:

- тип случая обслуживания;

- вид оплаты;

- цель обслуживания;

- дисп. наблюдение (при наличии);

- анамнез;

- диагнозы;

- диагноз (описание);

- место посещения.

Продолжить?

НЕТ ДА

Создано: Мышкин Валерий Альбертович, врач-терапевт участковый, на основании случая (ID 16523)

Сохранить Печать Завершение случая Экспорт талона Экспорт документа

Стационарный случай, психиатрический профиль (БСМП №86) <Добавление>

КАЛЕНДАРЁВ ИВАН ПЕТРОВИЧ 01.01.1985 (40 лет) ЕНП 2678941576346515 СНИЛС 56036967714 ID -

Период пребывания: Диагноз:

ПОСТУПЛЕНИЕ

Дата поступления: 23.09.2025 Время поступления: 09:10 Условие оказания МП: ОМС Номер карты:

Форма МП: 3 - Плановая Плановая дата госпитализации: Направление на госпитализацию:

Приемное отделение (текущее):

Контактная информация Представитель пациента:

Кем доставлен (направлен): Обратился самостоятельно

☐ Повторная госпитализация

Результат обращения

Результат обращения в:

Особые отметки

Извещение о поступлении

Создано: Мышкин Валерий Альбертович, врач-терапевт участковый, на основании случая (ID 16525)

Сохранить Печать Завершение случая Экспорт талона Экспорт документа

Автозаполнение
Случай будет заполнен данными ЭПМЗ ID = 16525
Будут перенесены следующие значения:
-Anamnesis morbi (при наличии)
-Anamnesis vitae (при наличии)
OK

Экспорт документа

Для акушерского профиля стационарного случая возможно экспортировать подписанную медицинскую карту беременной, роженицы и родильницы, получающей помощь в стационарных условиях, в формате pdf.

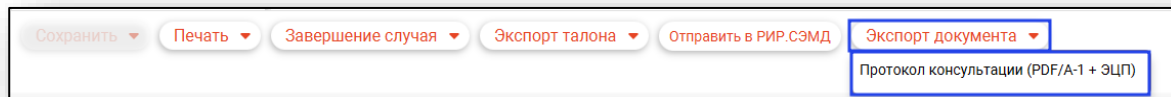
Чтобы экспортировать документ, нажмите на кнопку «Экспорт документа», выберите акушерский профиль и нажмите «Форма 096/у-20».

Сохранить Печать Завершение случая Экспорт талона Отправить в РИР.СЭМД Экспорт документа

Акушерский профиль Форма 096/у-20 (PDF/A-1 + ЭЦП)

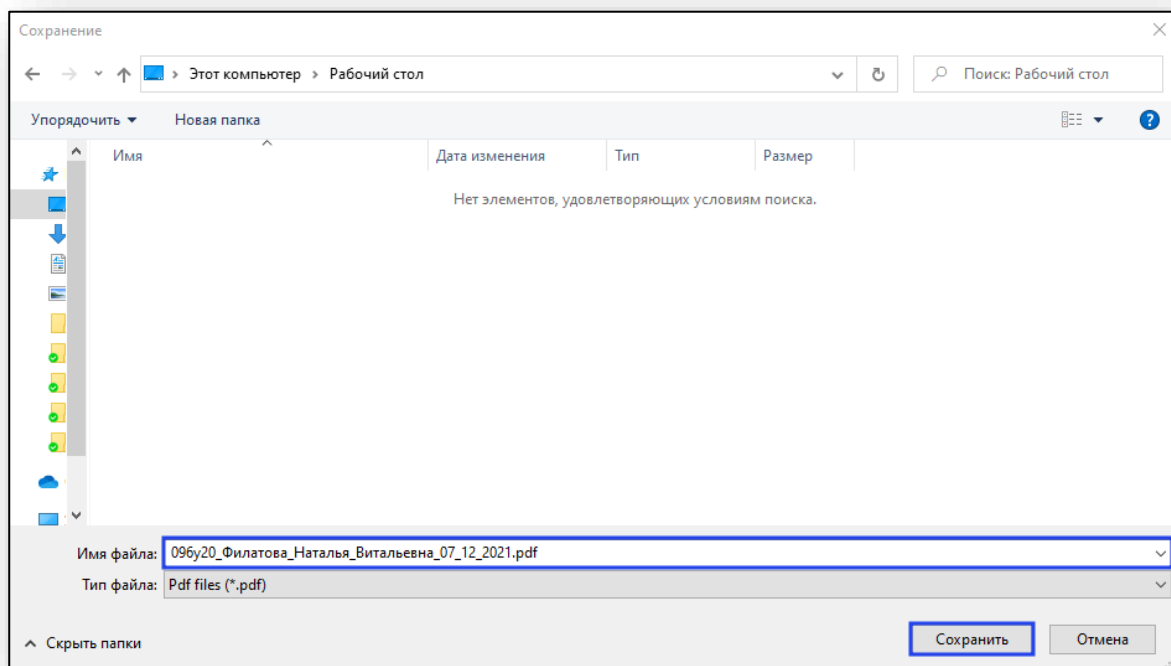
Для амбулаторного случая всех профилей возможно экспортировать подписанный протокол консультации в формате pdf.

Чтобы экспортировать документ, нажмите на кнопку «Экспорт документа» и выберите «Протокол консультации».



Будет открыто новое окно «Выберите криптопровайдер» и подпишите электронный документ подписью врача и медицинской организации (две подписи).

После успешной подписи документа будет открыто окно «Сохранение», в котором будет предложено присвоить имя файлу и место, куда его сохранить. Далее нажать кнопку «Сохранить».



Таким образом, подписанный документ будет сохранен на ПК пользователя.

096y20_Ovlatova_Natalya_B... x

файл | C:\Users\User\Desktop\096y20_Ovlatova_Natalya_Bitalyevna_07_12_2021.pdf

Просмотр страницы | A^h Прочитать вслух | Нарисовать | Выделение | Стереть

Наименование медицинской организации
Демонстрационная Поликлиника №1
Адрес

Медицинская документация
Учетная форма № 096у-20
Утверждена приказом Минздрава России
от «20» октября 2020г. № 1130н

Медицинская карта беременной, роженицы и родильницы, получающей медицинскую помощь в стационарных условиях

№ _____

1. Фамилия, имя, отчество Филатова Наталья Витальевна
2. Дата рождения: число 19 месяц 8 год 2001
3. Место регистрации: субъект Российской Федерации
район город населенный пункт
улица дом квартира телефон
4. Адрес фактического места жительства Липецк, Дальняя 48-29

5. Местность: городская – 1, сельская – 2
6. Семейное положение: состоит в зарегистрированном браке – 1, не состоит в браке – 2, неизвестно – 3
7. Образование: профессиональное: высшее – 1, среднее – 2, общее: среднее – 3, основное – 4, начальное – 5; неизвестно – 6
8. Занятость: работает – 1, проходит военную службу и приравненную к ней службу – 2, пенсионерка – 3, студентка – 4, не работает – 5, прочее – 6
9. Место работы: ГУЗ "Спидоровская РБ"

10. Родовой сертификат: серия _____ № _____ выдан _____
11. Полис ОМС: серия _____ № 4301464515458744 12. СНИЛС: 81988161558

13. Наименование страхователя медицинской организации
14. Дата поступления в медицинскую организацию: число _____ месяц _____ год _____
15. Роды вне медицинской организации: да - 1, нет – 2
16. Направлена: медицинской организацией – 1, выездной бригадой скорой медицинской помощи – 2, полицией – 3, обратился самостоятельно – 4
17. Оценки: _____